



# COQUIMATLÁN

H. AYUNTAMIENTO 2021 - 2024

TESORERIA

Oficio No.: TM 380/2023  
ASUNTO: Se remite cuenta pública mensual.

PTE. DE LA COMISIÓN DE HACIENDA  
DEL H. CONGRESO DEL ESTADO DE COLIMA  
PRESENTE.

Por medio de este conducto, me permito remitir a usted la Cuenta Pública mensual correspondiente al mes de AGOSTO de 2023.

Sin otro particular por el momento, aprovecho la ocasión para enviarle un cordial saludo.

ATENTAMENTE  
COQUIMATLÁN, COL. A 14 DE SEPTIEMBRE DE 2023.




P. MA. GUADALUPE ADAME GUTIÉRREZ  
TESORERA MUNICIPAL  
H. AYUNTAMIENTO CONSTITUCIONAL  
DE COQUIMATLÁN, COL.  
2021-2024  
TESORERÍA

C.c.p. Auditor Superior del Estado.- OSAFIG.- Para su conocimiento.  
H. Congreso del Estado.  
Archivo.

**“2023 Año de la Conmemoración del 500 Aniversario de la Fundación de la Villa de Colima”**

**“H. AYUNTAMIENTO COQUIMATLÁN, COLIMA”**

Reforma S/N y Jesús Alcaraz, Coquimatlán, Col., Tel: 32 3 03 33 y 32 307 48, C. Postal 28400.



# COQUIMATLÁN

H. AYUNTAMIENTO 2021 - 2024



## CUENTA PUBLICA MES DE AGOSTO

"2023, AÑO DE LA CONMEMORACIÓN DEL 500 ANIVERSARIO DE LA FUNDACIÓN DE LA VILLA DE COLIMA"

**"H. Ayuntamiento Coquimatlán, Colima"**

Reforma S/N y Jesús Alcaraz, Coquimatlán, Col., Tel: 312 207 89 66, 312 207 92 58 C. P. 28400.



H. AYUNTAMIENTO DE COQUIMATLÁN  
ADMINISTRACIÓN 2021-2024

NO. DE OFICIO:- 095/2023  
EXPEDIENTE: K:01

EL SUSCRITO, SECRETARIO DEL H. AYUNTAMIENTO CONSTITUCIONAL DE ESTE LUGAR, HACE CONSTAR Y A LA VEZ,-----

C E R T I F I C A -----

QUE LA PRESENTE ACTA ES COPIA FIEL DE SU ORIGINAL DEL LIBRO DE SESIONES DEL H. AYUNTAMIENTO PARA LA ADMINISTRACIÓN MUNICIPAL 2021-2024, EN EL CUAL OBRA UN ACTA QUE EN SU PARTE CONDUCENTE DICE:-----

-----AL MARGEN IZQUIERDO:- **ACTA NÚMERO 54 DE LA SESIÓN EXTRAORDINARIA DEL H. CABILDO CELEBRADA EL DÍA MIÉRCOLES 13 DE SEPTIEMBRE DEL AÑO DOS MIL VEINTITRES.** -----

PRESIDENCIA: C. LICDA. LEONOR ALCARAZ MANZO, PRESIDENTA MUNICIPAL, AL CENTRO: - EN COQUIMATLÁN, COLIMA, CABECERA DEL MUNICIPIO DEL MISMO NOMBRE, ESTADO DE COLIMA, SIENDO LAS 20:00 HORAS (OCHO DE LA NOCHE) DEL DÍA **MIÉRCOLES 13 DE SEPTIEMBRE DEL AÑO DOS MIL VEINTITRES**, SE REUNIERON EN LA SALA DE CABILDO "MANUEL LUCAS", DENTRO DE LA PRESIDENCIA MUNICIPAL, LA PRESIDENTA MUNICIPAL, LICDA. LEONOR ALCARAZ MANZO; SINDICO MUNICIPAL PROF. MARTIN ROSALES PARRA; REGIDORA MUNICIPAL MTRA. MARIA BETEL VELASCO OCHOA; REGIDOR MUNICIPAL, LIC. MARTIN DIMAS ZAMORA; REGIDORA MUNICIPAL; ENF. MARIA SILVIA CARO VILLA; REGIDOR MUNICIPAL, ING. JOSE MARIA CORTES VILLANUEVA; REGIDORA MUNICIPAL MTRA. MARIA DEL ROCIO BENAVIDES CARDENAS; REGIDOR MUNICIPAL LIC. MANUEL PIZANO RAMOS, REGIDOR MUNICIPAL C.P. JOSE MANUEL PEREZ MONTES Y LA REGIDORA MUNICIPAL LICDA. KARINA GUADALUPE SALAZAR CHAVEZ; CON EL FIN DE CELEBRAR **SESIÓN EXTRAORDINARIA** DE CABILDO, BAJO EL SIGUIENTE ORDEN DEL DÍA: -----


1.-LISTA DE ASISTENCIA.-----

2.-DECLARACIÓN DE QUÓRUM E INSTALACIÓN LEGAL DE LA SESIÓN.-----

3.-LECTURA Y APROBACIÓN EN SU CASO DEL ORDEN DEL DÍA.-----

4.-LECTURA Y APROBACIÓN EN SU CASO DEL ACTA DE LA SESIÓN ANTERIOR.-----

5.- DICTAMEN QUE PRESENTA LA COMISIÓN DE HACIENDA MUNICIPAL, RESPECTO DE LA CUENTA PÚBLICA CORRESPONDIENTE AL MES DE



H. AYUNTAMIENTO CONSTITUCIONAL  
DE COQUIMATLÁN, COL.  
2021-2024

SECRETARÍA



H. AYUNTAMIENTO DE COQUIMATLÁN  
ADMINISTRACIÓN 2021-2024

AGOSTO 2023. -----

6.- AUTORIZACION DE LA CONDONACION DE PAGOS DE LOS TRAMITES DE RECONOCIMIENTO, INSCRIPCIONES EN GENERAL, ANOTACION MARGINAL, ASI COMO LOS DOCUMENTOS QUE SE REQUIEREN PARA LOS TRAMITES. -----

7.- SOLICITUD QUE PRESENTA LA PRESIDENTA MUNICIPAL LICDA. LEONOR ALCARAZ MANZO DIRIGIDA A SU PERSONA POR PARTE DEL LIC. ALFREDO LARIOS LOPEZ PRESIDENTE DEL COMITÉ ORGANIZADOR DEL FESTIVAL INTERNACIONAL COXIMATLAN DONDE SOLICITA PERMISO PARA LLEVAR A CABO UNA NOCHE DISCO RETRO EN LA UNIDAD DEPORTIVA NORTE "GUSTAVO VAZQUEZ MONTES". -----

8.- OFICIO QUE PRESENTA LA LICDA. LEONOR ALCARAZ MANZO, PRESIDENTA MUNICIPAL DIRIGIDO A SU PERSONA POR PARTE DEL DIRECTOR JURIDICO LIC. JOAQUIN SALAMANCA PASCACIO EN RELACION AL ESCRITO QUE HIZO LLEGAR LA NOTARIA 4 REFERENTE AL DERECHO DE PREFERENCIA DEL PREDIO COMPRENDIDO EN ZONA DE RESERVA URBANA, DENOMINADO QUIZALAPITA. -----

9.- DICTAMEN ELABORADO POR LA COMISIÓN DE HACIENDA MUNICIPAL, DEL H. CABILDO DEL AYUNTAMIENTO CONSTITUCIONAL DE COQUIMATLÁN, COLIMA, RELATIVO A EXPEDIR EL ACUERDO CON PROYECTO DE DECRETO, MEDIANTE EL CUAL SE REMITE AL CONGRESO DEL ESTADO EL ANTEPROYECTO DE LAS TABLAS DE VALORES UNITARIOS DE TERRENO Y CONSTRUCCIÓN DEL MUNICIPIO DE COQUIMATLÁN, COLIMA, PARA EL EJERCICIO FISCAL 2024. -----

10.- CLAUSURA. -----

.....QUINTO PUNTO.- DICTAMEN QUE PRESENTA LA COMISIÓN DE HACIENDA MUNICIPAL, RESPECTO DE LA CUENTA PÚBLICA CORRESPONDIENTE AL MES DE AGOSTO 2023. EN EL USO DE LA VOZ LA PRESIDENTA MUNICIPAL LICDA. LEONOR ALCARAZ MANZO CEDE EL USO DE LA VOZ A LA REGIDORA MTRA. MARIA DEL ROCIO BENAVIDES CARDENAS PRESIDENTA DE LA COMISION DE HACIENDA MUNICIPAL LA CUAL COMENTA QUE SE REUNIO LA COMISION PARA ANALIZAR LA CUENTA PUBLICA Y QUE DE LA INFORMACION CON QUE SE CUENTA SE INFIERE QUE SE TUVIERON INGRESOS POR EL ORDEN DE \$16,673,348.34 (DIECISEIS MILLONES SEISCIENTOS SETENTA Y TRES MIL TRESCIENTOS CUARENTA Y OCHO PESOS 34/100) Y SE EJERCIO LA CANTIDAD DE \$8,005,440.91 (OCHO MILLONES CINCO MIL CUATROCIENTOS CUARENTA PESOS 91/100 M.N.) TENIENDO UN AHORRO AL TERMINO DEL PERIODO DE \$8,667,907.43 (OCHO MILLONES SEISCIENTOS SESENTA Y SIETE MIL NOVECIENTOS SIETE PESOS 43/100 M.N) DESTACANDO QUE EN LOS INGRESOS COMPARADO CON EL



H. AYUNTAMIENTO CONSTITUCIONAL  
DE COQUIMATLÁN, COL.  
2021-2024

SECRETARÍA



H. AYUNTAMIENTO DE COQUIMATLÁN  
ADMINISTRACIÓN 2021-2024

EJERCICIO ANTERIOR DE PUEDE APRECIAR MAYOR PORCENTAJE. EN CUANTO A LOS EGRESOS SE VISUALIZA UN INCREMENTO EN ALGUNOS CONCEPTOS EXPLICANDO LA TESORERA MUNICIPAL C.P. MA. GUADALUPE ADAME GUTIERREZ A LO QUE SE DEBE. DESPUES DE HABER ESCUCHADO LA EXPLICACION DEL DICTAMEN LA PRESIDENTA MUNICIPAL LICDA. LEONOR ALCARAZ MANZO SOMETE A VOTACION LA APROBACION DE LA CUENTA PUBLICA CORRESPONDIENTE AL MES DE AGOSTO DE 2023, APROBANDOSE POR UNANIMIDAD DE LOS PRESENTES. (ANEXO I) -----

-----  
**DECIMO PUNTO.- CLAUSURA.** AGOTADO EL ORDEN DEL DÍA, LA PRESIDENTA MUNICIPAL LICDA. LEONOR ALCARAZ MANZO DA POR CLAUSURADA LA PRESENTE SESION SIENDO LAS 21:08 HRS. (NUEVE DE LA NOCHE CON OCHO MINUTOS) DEL DÍA DE SU FECHA. -----

-----PARA CONSTANCIA DE ESTA, SE LEVANTA LA PRESENTE ACTA, QUE FIRMAN LOS QUE EN ELLA INTERVINIERON Y QUISIERON HACERLO. -----

----- DOY FE -----

ATENTAMENTE  
COQUIMATLÁN, COL.,  
SECRETARIO DEL H. AYUNTAMIENTO.

**TEC. PEDRO FIGUEROA VARGAS**

A QUIEN CORRESPONDA:

-----EL SUSCRITO, SECRETARIO DEL H. AYUNTAMIENTO CONSTITUCIONAL DE ESTE LUGAR, HACE CONSTAR Y A LA VEZ,-----

-----CERTIFICA-----

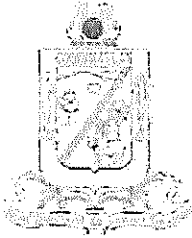
QUE LA PRESENTA ACTA DE CABILDO NO. 54, ES COPIA FIEL DE SU ORIGINAL DEL LIBRO DE SESIONES DE LA ADMINISTRACIÓN MUNICIPAL 2021-2024, QUE SE ENCUENTRA EN EL ARCHIVO DE SECRETARIA DEL H. AYUNTAMIENTO DE COQUIMATLÁN.

SE EXTIENDE LA PRESENTE CERTIFICACIÓN A LOS CATORCE DÍAS DEL MES DE SEPTIEMBRE DEL AÑO DOS MIL VEINTIDÓS PARA LOS USOS LEGALES CONSIGUIENTES.

ATENTAMENTE  
COQUIMATLÁN, COL.,  
EL SECRETARIO DEL H. AYUNTAMIENTO.

TEC. PEDRO FIGUEROA VARGAS  
SECRETARIO DEL H. AYUNTAMIENTO CONSTITUCIONAL  
DE COQUIMATLÁN, COL.  
2021-2024

**SECRETARÍA**



# COQUIMATLÁN

H. AYUNTAMIENTO 2021-2024

TESORERIA

**DICTAMEN QUE PRESENTA LA COMISION DE HACIENDA MUNICIPAL RESPECTO DE LA CUENTA PUBLICA CORRESPONDIENTE DEL MES DE AGOSTO DE 2023.**

**H. CABILDO MUNICIPAL  
PRESENTE.**

La Comisión de Hacienda Municipal, integrada por los CC. Munícipes: MTRA. MARIA DEL ROCIO BENAVIDES CARDENAS, Regidora; MTRA. MARIA BETEL VELASCO OCHOA, Regidora; PROFR. MARTIN ROSALES PARRA, Sindico; LIC. MARTIN DIMAS ZAMORA, Regidor; y C.P. JOSE MANUEL PEREZ MONTES, Regidor; el primero de los mencionados con el carácter de presidente y los demás con el de secretarios de la Comisión, con fundamento en las facultades que nos otorga el artículo 42 de la Ley del Municipio Libre y

## ANTECEDENTES:

**PRIMERO.** - Que el día 11 de Septiembre de 2023 la Presidenta Municipal Lic. Leonor Alcaraz Manzo, turnó a los suscritos, de forma impresa, la cuenta pública correspondiente del mes de Agosto.

**SEGUNDO.** - Que, para la atención y dictamen en términos de Ley, los suscritos nos reunimos en sesión de trabajo el día 12 de Septiembre de 2023.

En mérito de esos antecedentes, los suscritos emitimos los siguientes:

## CONSIDERANDOS

**PRIMERO.** - Esta Comisión es competente para conocer del presente asunto por disposición expresa de la Ley de Presupuesto Contabilidad y Gasto Público Municipal en su artículo 13, fracción I y VI, establece textualmente:

*ARTÍCULO 13.- La Comisión tendrá a su cargo las atribuciones siguientes: ...*

- I. Vigilar el ejercicio del presupuesto y el cumplimiento de las metas establecidas en los programas autorizados, debiéndose auxiliar de la Contraloría municipal;
- VI. Las demás que determinen ésta y otras disposiciones legales y reglamentarias.





# COQUIMATLÁN

H. AYUNTAMIENTO 2021-2024

## TESORERIA

**SEGUNDO.** - Que la Ley de Fiscalización Superior del Estado en sus artículos 7 y 8 establece:

**Artículo 7.-** La cuenta pública Mensual, corresponde a los reportes de la gestión financiera, como parte integral de la cuenta pública anual, que rinden los poderes del estado, municipios y los entes públicos paraestatal o paramunicipales que prestan servicios de agua potable, alcantarillado, drenaje y saneamiento. Documento que deberán contener:


- I.- Detalle de ingresos y egresos;
- II.- Estado de situación financiera, y
- III.- Estado analítico de activos, pasivos y deuda.

**Artículo 8.-** Los entes fiscalizables a que se refiere el artículo anterior, remitirán al Congreso, el resultado de la cuenta pública mensual, a más tardar el día 15 del mes siguiente. El incumplimiento dará lugar a imponer las sanciones que en su caso se estimen convenientes.

La aprobación interna del dictamen de revisión que él o los órganos de gobierno realicen a la cuenta pública mensual y anual, no impide al Órgano Superior la determinación y fincamiento, en su caso, de las responsabilidades a los servidores públicos que hayan incurrido en ellas.

**TERCERO.** - Que la información remitida por la Tesorera Municipal como parte de la Cuenta Pública que contiene el resultado del mes de Agosto es la siguiente:

1. Estado de Situación Financiera
2. Estado de Actividades
3. Balanza de comprobación
4. Estado Analítico de Ingresos y Estado Analítico del Ejercicio del Presupuesto de Egresos




H. AYUNTAMIENTO CONSTITUCIONAL  
DE COQUIMATLÁN, COL.  
2021-2024

**SECRETARÍA** 2023, AÑO DE LA CONMEMORACIÓN DEL 500 ANIVERSARIO DE LA FUNDACIÓN DE LA VILLA DE COLIMA "

**"H. AYUNTAMIENTO COQUIMATLÁN, COLIMA"**

Reforma S/N v. Jesús Alcaraz Coquimatlán, Col. Tel: 312 207 20 66 312 207 22 59 C. P. 28100



# COQUIMATLÁN

H. AYUNTAMIENTO 2021-2024

## TESORERIA

**CUARTO.** - Que de la información con que contamos se infiere que se tuvieron ingresos por el orden de \$16,673,348.34 (Dieciséis millones seiscientos setenta y tres mil trescientos cuarenta y ocho pesos 34/100 M.N) y se ejerció la cantidad de \$8,005,440.91 (Ocho millones cinco mil cuatrocientos cuarenta pesos 91/100 M.N.) Teniendo un ahorro al término del periodo de \$ 8,667,907.43 (Ocho millones seiscientos sesenta y siete mil novecientos siete pesos 43/100 M.N.).

Con base en los antecedentes y con la revisión de los reportes contables del gasto, así como con los considerandos referidos se estima viable dictaminar procedente, la propuesta de Acuerdo siguiente:

### ACUERDO:

**PRIMERO:** Con fundamento en el artículo 45, fracción IV, inciso b) de la Ley del Municipio Libre del Estado de Colima y los artículos 8 en su fracción VII de la Ley de Presupuesto, Contabilidad y Gasto Público Municipal, así como los artículos 7 y 8 de Ley de Fiscalización Superior del Estado es de autorizarse y **SE AUTORIZA LA CUENTA PUBLICA MENSUAL CORRESPONDIENTE DEL MES DE AGOSTO.**

**SEGUNDO:** En términos del artículo 8 de Ley de Fiscalización Superior del Estado la presente aprobación interna del dictamen de revisión a la cuenta pública Mensual, no impide al Órgano Superior la determinación y fincamiento, en su caso, de las responsabilidades a los servidores públicos que hayan incurrido en ellas.

**TERCERO:** NOTIFIQUESE AL CONGRESO DEL ESTADO PARA LOS EFECTOS CORRESPONDIENTES.


H. AYUNTAMIENTO CONSTITUCIONAL  
DE COQUIMATLÁN, COL.  
2021-2024

**SECRETARÍA** 2023, AÑO DE LA CONMEMORACIÓN DEL 500 ANIVERSARIO DE LA FUNDACIÓN DE LA VILLA DE COLIMA "

"H. AYUNTAMIENTO COQUIMATLÁN, COLIMA"

Reforma S/N v Jesús Alcaraz Coquimatlán, Col. Tel: 312 207 80 66 312 207 02 58 C. P. 22400





# COQUIMATLÁN

H. AYUNTAMIENTO 2021-2024

TESORERIA

Dado en el recinto oficial, el día 13 de Septiembre de 2023.

Atentamente

Por la Comisión de Hacienda Municipal


  
MTRA. MARIA DEL ROCIO BENAVIDES  
CARDENAS  
Presidente

  
MTRA. MARIA BETEL VELASCO OCHOA  
Secretario

  
LIC. MARTIN DIMAS ZAMORA  
Secretario

  
PROFR. MARTIN ROSALES PARRA  
Secretario

  
C.P. JOSE MANUEL PEREZ MONTES  
Secretario




H. AYUNTAMIENTO CONSTITUCIONAL  
DE COQUIMATLÁN, COL.  
2021-2024

SECRETARÍA ANO DE LA CONMEMORACIÓN DEL 500 ANIVERSARIO DE LA FUNDACIÓN DE LA VILLA DE COLIMA

"H. AYUNTAMIENTO COQUIMATLÁN, COLIMA"

Reforma S/N v Jesús Alcaraz Coquimatlán, Col. Tel: 312 207 00 00 312 207 00 00 C.P. 06100



MUNICIPIO DE COQUIMATLAN, COL.  
 Sistema Integral de Contabilidad Gubernamental  
**ESTADO DE SITUACION FINANCIERA**  
**AL 31 DE AGOSTO DE 2023**

Descripción de la Cuenta	Importe
<b>ACTIVO</b>	
<b>ACTIVO CIRCULANTE</b>	
<i>EFFECTIVO Y EQUIVALENTES</i>	
BANCOS/TESORERIA	46,378,046.07
DEPOSITOS DE FONDOS DE TERCEROS EN GARANTÍA Y/O ADMINISTRACIÓN	11,990.50
<i>DERECHOS A RECIBIR EFECTIVO O EQUIVALENTES</i>	
CUENTAS POR COBRAR A CORTO PLAZO	1,990,492.73
DEUDORES DIVERSOS POR COBRAR A CORTO PLAZO	845,416.82
INGRESOS POR RECUPERAR A CORTO PLAZO	1,000,000.00
DEUDORES POR ANTICIPOS DE TESORERIA A CORTO PLAZO	5,615.37
PRESTAMOS OTORGADOS A CORTO PLAZO	18,123,620.74
<i>DERECHOS A RECIBIR BIENES O SERVICIOS</i>	
ANTICIPO A PROVEEDORES POR ADQUISICIÓN DE BIENES Y PRESTACIÓN DE SERVICIOS A CORTO PLAZO	1,890,527.96
ANTICIPO A CONTRATISTAS POR OBRAS PÚBLICAS A CORTO PLAZO	2,918,340.00
<b>TOTAL DE ACTIVOS CIRCULANTES</b>	<b>73,164,050.19</b>
<b>ACTIVO NO CIRCULANTE</b>	
<i>BIENES INMUEBLES, INFRAESTRUCTURA Y CONSTRUCCIONES EN PROCESO</i>	
VIVIENDAS	6,624,464.03
EDIFICIOS NO HABITACIONALES	10,694,900.32
CONSTRUCCIONES EN PROCESO EN BIENES DE DOMINIO PÚBLICO	160,446,976.01
CONSTRUCCIONES EN PROCESO EN BIENES PROPIOS	20,586,034.43
<i>BIENES MUEBLES</i>	
MOBILIARIO Y EQUIPO DE ADMINISTRACIÓN	15,873,089.51
MOBILIARIO Y EQUIPO EDUCACIONAL Y RECREATIVO	976,786.99
EQUIPO DE DEFENSA Y SEGURIDAD	1,372,609.46
<i>ACTIVOS DIFERIDOS</i>	
ESTUDIOS, FORMULACIÓN Y EVALUACIÓN DE PROYECTOS	1,276,030.22
<b>TOTAL DE ACTIVOS NO CIRCULANTES</b>	<b>217,850,890.97</b>
<b>TOTAL DEL ACTIVO</b>	<b>291,014,941.16</b>
<b>PASIVO</b>	
<b>PASIVO CIRCULANTE</b>	
<i>CUENTAS POR PAGAR A CORTO PLAZO</i>	
SERVICIOS PERSONALES POR PAGAR A CORTO PLAZO	13,467,756.07
PROVEEDORES POR PAGAR A CORTO PLAZO	464,675.62
CONTRATISTAS POR OBRAS PÚBLICAS POR PAGAR A CORTO PLAZO	931,121.90
TRANSFERENCIAS OTORGADAS POR PAGAR A CORTO PLAZO	485,861.49
RETENCIONES Y CONTRIBUCIONES POR PAGAR A CORTO PLAZO	13,753,899.20
DEVOLUCIONES DE LA LEY DE INGRESO POR PAGAR A CORTO PLAZO	108,628.20
OTRAS CUENTAS POR PAGAR A CORTO PLAZO	2,183,390.03
<i>DOCUMENTOS POR PAGAR A CORTO PLAZO</i>	
OTROS DOCUMENTOS POR PAGAR A CORTO PLAZO	74,274.31
<i>PORCIÓN A CORTO PLAZO DE LA DEUDA PÚBLICA A LARGO PLAZO</i>	
DEUDA PÚBLICA A CORTO PLAZO DE LA DEUDA PÚBLICA INTERNA	7,043,060.80
<i>FONDOS Y BIENES DE TERCEROS EN GARANTÍA Y/O ADMINISTRACIÓN A CORTO PLAZO</i>	
FONDOS EN GARANTÍA A CORTO PLAZO	122,537.21
<i>OTROS PASIVOS A CORTO PLAZO</i>	
INGRESOS POR CLASIFICAR	97,085.12

B


[Handwritten signature]

[Handwritten signature]

[Handwritten signature]




**SECRETARÍA**



MUNICIPIO DE COQUIMATLAN, COL.  
Sistema Integral de Contabilidad Gubernamental  
**ESTADO DE SITUACION FINANCIERA**  
AL 31 DE AGOSTO DE 2023

Descripción de la Cuenta	Importe
<b>TOTAL DE PASIVOS CIRCULANTES</b>	<b>37,802,938.71</b>
<b>PASIVO NO CIRCULANTE</b>	
<i>DEUDA PÚBLICA A LARGO PLAZO</i>	
PRÉSTAMOS DE LA DEUDA INTERNA POR PAGAR A LARGO PLAZO	5,607,347.01
<b>TOTAL DE PASIVOS NO CIRCULANTES</b>	<b>5,607,347.01</b>
<b>TOTAL DEL PASIVO</b>	<b>43,410,285.72</b>
<b>HACIENDA PUBLICA/ PATRIMONIO</b>	
<b>HACIENDA PUBLICA/ PATRIMONIO GENERADO</b>	
<i>RESULTADOS DEL EJERCICIO (AHORRO/DESAHORRO)</i>	247,604,655.44
<i>RESULTADOS DE EJERCICIOS ANTERIORES</i>	53,385,260.10
<i>RESERVAS</i>	181,241,225.01
	12,978,170.33
<b>TOTAL HACIENDA PUBLICA/ PATRIMONIO</b>	<b>247,604,655.44</b>
<b>TOTAL DEL PASIVO Y HACIENDA PUBLICA/ PATRIMONIO</b>	<b>291,014,941.16</b>



H. AYUNTAMIENTO CONSTITUCIONAL  
DE COQUIMATLAN, COL.  
2021-2024

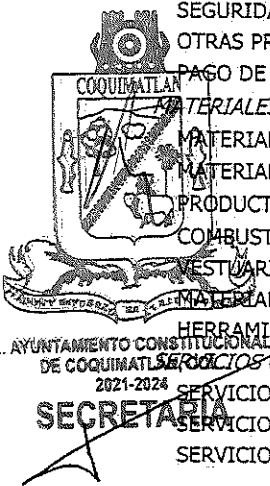
SECRETARÍA

Handwritten signatures and initials: BL, [crossed out], W, CAC



MUNICIPIO DE COQUIMATLAN, COL.  
 Sistema Integral de Contabilidad Gubernamental  
**ESTADO DE ACTIVIDADES**  
 DEL 1 DE AGOSTO AL 31 DE AGOSTO DE 2023

Descripción de la Cuenta	Importe
<b>INGRESOS Y OTROS BENEFICIOS</b>	
<b>INGRESOS DE GESTIÓN</b>	1,468,455.33
<i>IMPUESTOS</i>	
IMPUESTOS SOBRE LOS INGRESOS	0.00
IMPUESTOS SOBRE EL PATRIMONIO	564,538.36
IMPUESTOS SOBRE LA PRODUCCIÓN, EL CONSUMO Y LAS TRANSACCIONES	76,852.68
ACCESORIOS DE IMPUESTOS	61,310.26
<i>DERECHOS</i>	
DERECHOS POR EL USO, GOCE, APROVECHAMIENTO O EXPLOTACIÓN DE BIENES DE DOMINIO PÚBLICO	24,517.43
DERECHOS POR PRESTACIÓN DE SERVICIOS	323,954.96
ACCESORIOS DE DERECHOS	98,600.75
OTROS DERECHOS	277,927.13
<i>PRODUCTOS</i>	
PRODUCTOS	17,416.72
<i>APROVECHAMIENTOS</i>	
MULTAS	23,337.04
INDEMNIZACIONES	0.00
OTROS APROVECHAMIENTOS	0.00
<b>PARTICIPACIONES, APORTACIONES, CONVENIOS, INCENTIVOS DERIVADOS DE LA COLABORACIÓN FISCAL, FONDOS DISTINTOS DE APORTACIONES, TRANSFERENCIAS, ASIGNACIONES, SUBSIDIOS Y SUBVENCIONES, Y PENSIONES Y JUBILACIONES</b>	15,204,893.01
<i>PARTICIPACIONES, APORTACIONES, CONVENIOS, INCENTIVOS DERIVADOS DE LA COLABORACIÓN FISCAL Y FONDOS DISTINTOS DE APORTACIONES</i>	
PARTICIPACIONES	7,693,959.13
APORTACIONES	5,236,594.00
CONVENIOS	2,274,339.88
<b>TOTAL DE INGRESOS Y OTROS BENEFICIOS</b>	<b>16,673,348.34</b>
<b>GASTOS Y OTRAS PÉRDIDAS</b>	
<b>GASTOS DE FUNCIONAMIENTO</b>	6,348,840.15
<i>SERVICIOS PERSONALES</i>	
REMUNERACIONES AL PERSONAL DE CARÁCTER PERMANENTE	2,439,222.11
REMUNERACIONES ADICIONALES Y ESPECIALES	417,056.67
SEGURIDAD SOCIAL	460,203.91
OTRAS PRESTACIONES SOCIALES Y ECONOMICAS	1,615,186.82
PAGO DE ESTÍMULOS A SERVIDORES PUBLICOS	169,768.88
<i>MATERIALES Y SUMINISTROS</i>	
MATERIALES DE ADMINISTRACION, EMISION DE DOCUMENTOS Y ARTICULOS OFICIALES	56,211.97
MATERIALES Y ARTICULOS DE CONSTRUCCION Y DE REPARACION	18,866.92
PRODUCTOS QUIMICOS, FARMACEUTICOS Y DE LABORATORIO	3,410.00
COMBUSTIBLES, LUBRICANTES Y ADITIVOS	335,709.85
VESTUARIO, BLANCOS, PRENDAS DE PROTECCION Y ARTICULOS DEPORTIVOS	2,520.01
MATERIALES Y SUMINISTROS PARA SEGURIDAD	1,264.12
HERRAMIENTAS, REFACCIONES Y ACCESORIOS MENORES	10,598.13
<i>SERVICIOS GENERALES</i>	
SERVICIOS BÁSICOS	322,011.12
SERVICIOS DE ARRENDAMIENTO	18,486.00
SERVICIOS PROFESIONALES, CIENTÍFICOS Y TÉCNICOS Y OTROS SERVICIOS	32,863.41



SECRETARIA


*[Handwritten signatures and initials]*




MUNICIPIO DE COQUIMATLAN, COL.  
Sistema Integral de Contabilidad Gubernamental  
**ESTADO DE ACTIVIDADES**  
DEL 1 DE AGOSTO AL 31 DE AGOSTO DE 2023

Descripción de la Cuenta	Importe
SERVICIOS FINANCIEROS, BANCARIOS Y COMERCIALES	1,922.72
SERVICIOS DE INSTALACION, REPARACION, MANTENIMIENTO Y CONSERVACION	378,284.85
SERVICIOS OFICIALES	49,906.88
OTROS SERVICIOS GENERALES	15,345.78
<b>TRANSFERENCIAS, ASIGNACIONES, SUBSIDIOS Y OTRAS AYUDAS</b>	<b>1,596,459.68</b>
<i>TRANSFERENCIAS AL RESTO DEL SECTOR PUBLICO</i>	
TRANSFERENCIAS A ENTIDADES FEDERATIVAS Y MUNICIPIOS	715,068.56
<i>AYUDAS SOCIALES</i>	
AYUDAS SOCIALES A PERSONAS	38,000.00
AYUDAS SOCIALES A INSTITUCIONES	17,600.00
<i>PENSIONES Y JUBILACIONES</i>	
JUBILACIONES	825,791.12
<b>INTERESES, COMISIONES Y OTROS GASTOS DE LA DEUDA PÚBLICA</b>	<b>60,141.08</b>
<i>INTERESES DE LA DEUDA PUBLICA</i>	
INTERESES DE LA DEUDA PÚBLICA INTERNA	60,141.08
<b>TOTAL DE GASTOS Y OTRAS PÉRDIDAS</b>	<b>8,005,440.91</b>
<b>RESULTADOS DEL EJERCICIO (AHORRO/DESAHORRO)</b>	<b>8,667,907.43</b>

Be  
M  
CPC



H. AYUNTAMIENTO CONSTITUCIONAL  
DE COQUIMATLÁN, COL.  
2021-2024  
**SECRETARÍA**



H. AYUNTAMIENTO CONSTITUCIONAL  
DE COQUIMATLAN, COL.  
2021-2024

**SECRETARÍA**




**MUNICIPIO DE COQUIMATLAN, COL.**  
Sistema Integral de Contabilidad Gubernamental  
**BALANZA DE COMPROBACION**  
**DEL 1 DE AGOSTO AL 31 DE AGOSTO DE 2023**

Descripción	Saldo Anterior		Movimientos		Saldo Actual	
	Debe	Haber	Debe	Haber	Debe	Haber
<b>ACTIVO CIRCULANTE</b>						
<b>EFFECTIVO Y EQUIVALENTES</b>						
BANCOS/TESORERIA	67,781,192.57	0.00	22,092,495.52	16,709,637.90	73,164,050.19	0.00
DEPOSITOS DE FONDOS DE TERCEROS EN GARANTIA Y/O ADMINISTRACION	43,817,853.31	0.00	19,139,512.98	16,567,329.72	46,390,036.57	0.00
	43,805,862.81	0.00	19,139,512.98	16,567,329.72	46,378,046.07	0.00
	11,990.50	0.00	0.00	0.00	11,990.50	0.00
<b>DERECHOS A RECIBIR EFFECTIVO O EQUIVALENTES</b>	21,531,109.17	0.00	576,344.67	142,308.18	21,965,145.66	0.00
CUENTAS POR COBRAR A CORTO PLAZO	1,933,327.24	0.00	136,908.87	79,743.38	1,990,492.73	0.00
DEUDORES DIVERSOS POR COBRAR A CORTO PLAZO	845,416.82	0.00	10,009.69	10,009.69	845,416.82	0.00
INGRESOS POR RECUPERAR A CORTO PLAZO	1,000,000.00	0.00	0.00	0.00	1,000,000.00	0.00
DEUDORES POR ANTICIPOS DE TESORERIA A CORTO PLAZO	0.00	2,384.63	60,555.11	52,555.11	5,615.37	0.00
PRESTAMOS OTORGADOS A CORTO PLAZO	17,754,749.74	0.00	368,871.00	0.00	18,123,620.74	0.00
<b>DERECHOS A RECIBIR BIENES O SERVICIOS</b>	2,432,230.09	0.00	2,376,637.87	0.00	4,808,867.96	0.00
ANTICIPO A PROVEEDORES POR ADQUISICION DE BIENES Y PRESTACION DE SERVICIOS A CORTO PLAZO	1,890,527.96	0.00	0.00	0.00	1,890,527.96	0.00
ANTICIPO A CONTRATISTAS POR OBRAS PUBLICAS A CORTO PLAZO	541,702.13	0.00	2,376,637.87	0.00	2,918,340.00	0.00
<b>ACTIVO NO CIRCULANTE</b>						
<b>BIENES INMUEBLES, INFRAESTRUCTURA Y CONSTRUCCIONES EN PROCESO</b>						
VIVIENDAS	6,624,464.03	0.00	0.00	0.00	6,624,464.03	0.00
EDIFICIOS NO HABITACIONALES	10,694,900.32	0.00	0.00	0.00	10,694,900.32	0.00
CONSTRUCCIONES EN PROCESO EN BIENES DE DOMINIO PUBLICO	157,746,433.87	0.00	5,256,888.93	2,556,346.79	160,446,976.01	0.00
CONSTRUCCIONES EN PROCESO EN BIENES PROPIOS	20,586,034.43	0.00	0.00	0.00	20,586,034.43	0.00
<b>BIENES MUEBLES</b>	18,181,885.96	0.00	40,600.00	0.00	18,222,485.96	0.00
MOBILIARIO Y EQUIPO DE	15,832,489.51	0.00	-40,600.00	0.00	15,873,089.51	0.00

*[Handwritten signatures and initials]*

MUNICIPIO DE COQUIMATLAN, COL.  
Sistema Integral de Contabilidad Gubernamental

**BALANZA DE COMPROBACION**  
**DEL 1 DE AGOSTO AL 31 DE AGOSTO DE 2023**



**SECRETARÍA**

Descripción	Saldo Anterior		Movimientos		Saldo Actual	Haber
	Debe	Haber	Debe	Haber		
<b>ADMINISTRACIÓN</b>						
MOBILIARIO Y EQUIPO EDUCACIONAL Y RECREATIVO	976,786.99	0.00	0.00	0.00	976,786.99	0.00
EQUIPO DE DEFENSA Y SEGURIDAD	1,372,609.46	0.00	0.00	0.00	1,372,609.46	0.00
<b>ACTIVOS DIFERIDOS</b>	<b>1,077,812.72</b>	<b>0.00</b>	<b>198,217.50</b>	<b>0.00</b>	<b>1,276,030.22</b>	<b>0.00</b>
ESTUDIOS, FORMULACIÓN Y EVALUACIÓN DE PROYECTOS	1,077,812.72	0.00	198,217.50	0.00	1,276,030.22	0.00
<b>ASIVO</b>						
<b>PASIVO CIRCULANTE</b>						
<b>CUENTAS POR PAGAR A CORTO PLAZO</b>	<b>0.00</b>	<b>38,148,628.88</b>	<b>15,095,004.39</b>	<b>14,749,314.22</b>	<b>0.00</b>	<b>37,802,938.71</b>
SERVICIOS PERSONALES POR PAGAR A CORTO PLAZO	0.00	13,575,385.85	5,546,337.94	5,438,708.16	0.00	13,467,756.07
PROVEEDORES POR PAGAR A CORTO PLAZO	729,054.95	0.00	1,347,702.18	1,612,081.51	464,675.62	0.00
CONTRATISTAS POR OBRAS PÚBLICAS POR PAGAR A CORTO PLAZO	0.00	316,852.35	4,832,742.10	5,447,011.65	0.00	931,121.90
TRANSFERENCIAS OTORGADAS POR PAGAR A CORTO PLAZO	0.00	495,861.49	729,568.56	719,568.56	0.00	485,861.49
RETENCIONES Y CONTRIBUCIONES POR PAGAR A CORTO PLAZO	0.00	14,278,894.00	1,999,271.44	1,474,276.64	0.00	13,753,899.20
DEVOLUCIONES DE LA LEY DE INGRESO POR PAGAR A CORTO PLAZO	0.00	108,628.20	0.00	0.00	0.00	108,628.20
OTRAS CUENTAS POR PAGAR A CORTO PLAZO	0.00	2,693,390.03	567,667.70	57,667.70	0.00	2,183,390.03
<b>DOCUMENTOS POR PAGAR A CORTO PLAZO</b>	<b>0.00</b>	<b>74,274.31</b>	<b>0.00</b>	<b>0.00</b>	<b>0.00</b>	<b>74,274.31</b>
OTROS DOCUMENTOS POR PAGAR A CORTO PLAZO	0.00	74,274.31	0.00	0.00	0.00	74,274.31
<b>PORCIÓN A CORTO PLAZO DE LA DEUDA PÚBLICA A LARGO PLAZO</b>	<b>0.00</b>	<b>7,114,775.27</b>	<b>71,714.47</b>	<b>0.00</b>	<b>0.00</b>	<b>7,043,060.80</b>
PORCIÓN A CORTO PLAZO DE LA DEUDA PÚBLICA INTERNA	0.00	7,114,775.27	71,714.47	0.00	0.00	7,043,060.80
<b>FONDOS Y BIENES DE TERCEROS EN GARANTÍA Y/O ADMINISTRACIÓN A CORTO PLAZO</b>	<b>0.00</b>	<b>122,537.21</b>	<b>0.00</b>	<b>0.00</b>	<b>0.00</b>	<b>122,537.21</b>
FONDOS EN GARANTÍA A CORTO PLAZO	0.00	122,537.21	0.00	0.00	0.00	122,537.21


*[Handwritten signature]*

*[Handwritten signature]*

*[Handwritten signature]*



H. AYUNTAMIENTO CONSTITUCIONAL  
DE COQUIMATLÁN, COL.  
2021-2024  
**SECRETARÍA**




**MUNICIPIO DE COQUIMATLAN, COL.**  
Sistema Integral de Contabilidad Gubernamental  
**BALANZA DE COMPROBACION**  
**DEL 1 DE AGOSTO AL 31 DE AGOSTO DE 2023**

Descripción	Saldo Anterior		Movimientos		Saldo Actual	Haber	Debe
	Debe	Haber	Debe	Haber			
<b>OTROS PASIVOS A CORTO PLAZO</b>							
INGRESOS POR CLASIFICAR	0.00	97,085.12	0.00	0.00	0.00	97,085.12	0.00
PASIVO NO CIRCULANTE	0.00	97,085.12	0.00	0.00	0.00	97,085.12	0.00
<b>DEUDA PÚBLICA A LARGO PLAZO</b>	0.00	5,607,347.01	0.00	0.00	0.00	5,607,347.01	0.00
PRÉSTAMOS DE LA DEUDA INTERNA POR PAGAR A LARGO PLAZO	0.00	5,607,347.01	0.00	0.00	0.00	5,607,347.01	0.00
<b>ACIENDA PÚBLICA/ PATRIMONIO</b>							
<b>HACIENDA PÚBLICA/ PATRIMONIO GENERADO</b>	0.00	194,219,395.34	0.00	0.00	0.00	194,219,395.34	0.00
<b>RESULTADOS DE EJERCICIOS ANTERIORES</b>	0.00	181,241,225.01	0.00	0.00	0.00	181,241,225.01	0.00
RESULTADO EJERCICIO 2006	9,908,965.82	0.00	0.00	0.00	9,908,965.82	0.00	0.00
RESULTADO EJERCICIO 2008	0.00	4,148,484.46	0.00	0.00	0.00	4,148,484.46	0.00
RESULTADO EJERCICIO 2009	1,903,753.14	0.00	0.00	0.00	1,903,753.14	0.00	0.00
RESULTADO EJERCICIO 2010	0.00	1,516,535.05	0.00	0.00	0.00	1,516,535.05	0.00
RESULTADO EJERCICIO 2011	0.00	627,569.94	0.00	0.00	0.00	627,569.94	0.00
SUP O DEF 1990	489,733.84	0.00	0.00	0.00	489,733.84	0.00	0.00
SUP O DEF 1991	86,476.40	0.00	0.00	0.00	86,476.40	0.00	0.00
SUP O DEF 1992	238,128.61	0.00	0.00	0.00	238,128.61	0.00	0.00
SUP O DEF 1993	419,074.88	0.00	0.00	0.00	419,074.88	0.00	0.00
SUP O DEF 1994	396,403.36	0.00	0.00	0.00	396,403.36	0.00	0.00
SUP O DEF 1995	105,595.46	0.00	0.00	0.00	105,595.46	0.00	0.00
SUP O DEF 1996	360,950.40	0.00	0.00	0.00	360,950.40	0.00	0.00
SUP O DEF 1997	0.00	2,428,046.29	0.00	0.00	0.00	2,428,046.29	0.00
SUP O DE F1998	0.00	1,077,382.20	0.00	0.00	0.00	1,077,382.20	0.00
SUP O DEF 1999	0.00	1,574,368.51	0.00	0.00	0.00	1,574,368.51	0.00
SUP O DEF 2000	0.00	684,511.01	0.00	0.00	0.00	684,511.01	0.00
SUP O DEF 2001	5,830,439.30	0.00	0.00	0.00	5,830,439.30	0.00	0.00
SUP O DEF 2002	0.00	1,910,777.48	0.00	0.00	0.00	1,910,777.48	0.00
RESULTADO EJERCICIO 2003	962,044.80	0.00	0.00	0.00	962,044.80	0.00	0.00
RESULTADO EJERCICIO 2004	0.00	3,342,415.89	0.00	0.00	0.00	3,342,415.89	0.00
RESULTADO EJER ANTERIORES	1,173,042.82	0.00	0.00	0.00	1,173,042.82	0.00	0.00
RESULTADO EJERCICIO 2005	1,256,399.24	0.00	0.00	0.00	1,256,399.24	0.00	0.00
RESULTADO EJERCICIO 2007	4,731,841.54	0.00	0.00	0.00	4,731,841.54	0.00	0.00
RESULTADO EJERCICIO 2012	1,177,302.95	0.00	0.00	0.00	1,177,302.95	0.00	0.00
RESULTADO EJERCICIO 2013	0.00	6,922,022.42	0.00	0.00	0.00	6,922,022.42	0.00
RESULTADO EJERCICIO 2014	0.00	12,415,423.13	0.00	0.00	0.00	12,415,423.13	0.00

*[Handwritten signatures and initials]*



MUNICIPIO DE COQUIMATLAN, COL.  
Sistema Integral de Contabilidad Gubernamental  
**BALANZA DE COMPROBACION**  
**DEL 1 DE AGOSTO AL 31 DE AGOSTO DE 2023**



H. AYUNTAMIENTO CONSTITUCIONAL  
DE COQUIMATLAN, COL.  
2021-2024

**SECRETARÍA**

Asignación	Saldo Anterior Debe	Haber	Movimientos Debe	Haber	Saldo Actual Debe	Haber
RESULTADO EJERCICIO 2016	0.00	9,516,809.56	0.00	0.00	0.00	9,516,809.56
RESULTADO EJERCICIO 2017	0.00	17,039,697.24	0.00	0.00	0.00	17,039,697.24
RESULTADO EJERCICIO 2018	0.00	21,320,636.38	0.00	0.00	0.00	21,320,636.38
RESULTADO EJERCICIO 2019	0.00	23,836,506.21	0.00	0.00	0.00	23,836,506.21
RESULTADO EJERCICIO 2020	0.00	28,673,617.28	0.00	0.00	0.00	28,673,617.28
RESULTADO EJERCICIO 2021	0.00	23,555,679.81	0.00	0.00	0.00	23,555,679.81
RESULTADO EJERCICIO 2022	0.00	17,412,672.64	0.00	0.00	0.00	17,412,672.64
<b>RESERVAS</b>	0.00	32,278,222.07	0.00	0.00	0.00	32,278,222.07
RESERVAS DE PATRIMONIO	0.00	<b>12,978,170.33</b>	0.00	0.00	0.00	<b>12,978,170.33</b>
RESERVAS DE PATRIMONIO	0.00	12,978,170.33	0.00	0.00	0.00	12,978,170.33
<b>INGRESOS Y OTROS BENEFICIOS</b>						
<b>INGRESOS DE GESTIÓN</b>	0.00	13,773,707.24	0.00	1,468,455.33	0.00	15,242,162.57
<b>IMPUESTOS</b>	0.00	7,807,336.04	0.00	702,701.30	0.00	8,510,037.34
IMPUESTOS SOBRE LOS INGRESOS	0.00	32,224.00	0.00	0.00	0.00	32,224.00
IMPUESTOS SOBRE EL PATRIMONIO	0.00	5,847,475.62	0.00	564,538.36	0.00	6,412,013.98
IMPUESTOS SOBRE LA PRODUCCIÓN, EL CONSUMO Y LAS TRANSACCIONES	0.00	1,343,560.40	0.00	76,852.68	0.00	1,420,413.08
ACCESORIOS DE IMPUESTOS	0.00	584,076.02	0.00	61,310.26	0.00	645,386.28
<b>DERECHOS</b>	0.00	5,475,338.66	0.00	725,000.27	0.00	6,200,338.93
DERECHOS POR EL USO, GOCE, APROVECHAMIENTO O EXPLOTACIÓN DE BIENES DE DOMINIO PÚBLICO	0.00	260,357.28	0.00	24,517.43	0.00	284,874.71
DERECHOS POR PRESTACIÓN DE SERVICIOS	0.00	2,037,711.03	0.00	323,954.96	0.00	2,361,665.99
ACCESORIOS DE DERECHOS	0.00	25,851.34	0.00	98,600.75	0.00	124,452.09
OTROS DERECHOS	0.00	3,151,419.01	0.00	277,927.13	0.00	3,429,346.14
<b>PRODUCTOS</b>	0.00	87,255.88	0.00	17,416.72	0.00	104,672.60
PRODUCTOS	0.00	87,255.88	0.00	17,416.72	0.00	104,672.60
<b>APROVECHAMIENTOS</b>	0.00	403,776.66	0.00	23,337.04	0.00	427,113.70
MULTAS	0.00	180,298.50	0.00	23,337.04	0.00	203,635.54
INDEMNIZACIONES	0.00	48,428.40	0.00	0.00	0.00	48,428.40
OTROS APROVECHAMIENTOS	0.00	175,049.76	0.00	0.00	0.00	175,049.76
CONVENIOS, APORTACIONES, DE LA COLABORACIÓN FISCAL, FONDOS DISTINTOS DE APORTACIONES, TRANSFERENCIAS, SIGNACIONES, SUBSIDIOS Y	0.00	83,057,897.54	0.00	15,204,893.01	0.00	98,262,790.55

*[Handwritten signatures and initials]*

MUNICIPIO DE COQUIMATLAN, COL.  
 Sistema Integral de Contabilidad Gubernamental  
**BALANZA DE COMPROBACION**  
 DEL 1 DE AGOSTO AL 31 DE AGOSTO DE 2023




H. AYUNTAMIENTO CONSTITUCIONAL  
 DE COQUIMATLAN, COL.  
 2021-2024  
**SECRETARIA**

Descripción	Saldo Anterior		Movimientos		Saldo Actual	
	Debe	Haber	Debe	Haber	Debe	Haber
<b>SUBVENIONES, Y PENSIONES Y JUBILACIONES</b>	0.00	83,057,897.54	0.00	15,204,893.01	0.00	98,262,790.55
<b>PARTICIPACIONES, APORTACIONES, CONVENIOS, INCENTIVOS DERIVADOS DE LA COLABORACION FISCAL Y FONDOS DISTINTOS DE APORTACIONES</b>						
PARTICIPACIONES	0.00	50,049,975.54	0.00	7,693,959.13	0.00	57,743,934.67
APORTACIONES	0.00	33,007,922.00	0.00	5,236,594.00	0.00	38,244,516.00
CONVENIOS	0.00	0.00	0.00	2,274,339.88	0.00	2,274,339.88
<b>ASTOS Y OTRAS PÉRDIDAS</b>						
<b>GASTOS DE FUNCIONAMIENTO</b>	42,282,196.26	0.00	6,361,166.12	12,325.97	48,631,036.41	0.00
<b>SERVICIOS PERSONALES</b>	32,830,589.96	0.00	5,107,408.36	5,969.97	37,932,028.35	0.00
REMUNERACIONES AL PERSONAL DE CARÁCTER PERMANENTE	17,470,048.73	0.00	2,439,222.11	0.00	19,909,270.84	0.00
REMUNERACIONES ADICIONALES Y ESPECIALES	3,079,334.64	0.00	417,056.67	0.00	3,496,391.31	0.00
SEGURIDAD SOCIAL	2,382,567.01	0.00	461,173.88	969.97	2,842,770.92	0.00
OTRAS PRESTACIONES SOCIALES Y ECONOMICAS	8,710,257.42	0.00	1,620,186.82	5,000.00	10,325,444.24	0.00
PAGO DE ESTIMULOS A SERVIDORES PUBLICOS	1,188,382.16	0.00	169,768.88	0.00	1,358,151.04	0.00
<b>MATERIALES Y SUMINISTROS</b>	2,785,586.54	0.00	428,581.00	0.00	3,214,167.54	0.00
MATERIALES DE ADMINISTRACION, EMISION DE DOCUMENTOS Y ARTICULOS OFICIALES	295,558.04	0.00	56,211.97	0.00	351,770.01	0.00
MATERIALES Y ARTICULOS DE CONSTRUCCION Y DE REPARACION	98,665.85	0.00	18,866.92	0.00	117,532.77	0.00
PRODUCTOS QUIMICOS, FARMACEUTICOS Y DE LABORATORIO	10,554.72	0.00	3,410.00	0.00	13,964.72	0.00
COMBUSTIBLES, LUBRICANTES Y ADITIVOS	2,267,360.58	0.00	335,709.85	0.00	2,603,070.43	0.00
VESTUARIO, BLANCOS, PRENDAS DE PROTECCION Y ARTICULOS DEPORTIVOS	44,029.48	0.00	2,520.01	0.00	46,549.49	0.00
MATERIALES Y SUMINISTROS PARA SEGURIDAD	37,016.15	0.00	1,264.12	0.00	38,280.27	0.00
HERRAMIENTAS, REFACCIONES Y ACCESORIOS MENORES	32,401.72	0.00	10,598.13	0.00	42,999.85	0.00



H. AYUNTAMIENTO CONSTITUCIONAL  
DE COQUIMATLÁN, COL.  
2021-2024  
**SECRETARÍA**



**MUNICIPIO DE COQUIMATLAN, COL.**  
Sistema Integral de Contabilidad Gubernamental  
**BALANZA DE COMPROBACION**  
**DEL 1 DE AGOSTO AL 31 DE AGOSTO DE 2023**


Descripción	Saldo Anterior		Movimientos		Saldo Actual		Haber
	Debe	Haber	Debe	Haber	Debe	Haber	
<b>SERVICIOS GENERALES</b>	<b>6,666,019.76</b>	<b>0.00</b>	<b>825,176.76</b>	<b>6,356.00</b>	<b>7,484,840.52</b>	<b>0.00</b>	<b>0.00</b>
SERVICIOS BÁSICOS	2,163,359.73	0.00	328,067.12	6,056.00	2,485,370.85	0.00	0.00
SERVICIOS DE ARRENDAMIENTO	160,456.40	0.00	18,486.00	0.00	178,942.40	0.00	0.00
SERVICIOS PROFESIONALES, CIENTÍFICOS Y TÉCNICOS Y OTROS SERVICIOS	82,020.01	0.00	32,863.41	0.00	114,883.42	0.00	0.00
SERVICIOS FINANCIEROS, BANCARIOS Y COMERCIALES	38,724.55	0.00	1,922.72	0.00	40,647.27	0.00	0.00
SERVICIOS DE INSTALACION, REPARACION, MANTENIMIENTO Y CONSERVACION	2,540,684.03	0.00	378,584.85	300.00	2,918,968.88	0.00	0.00
SERVICIOS OFICIALES	1,545,077.13	0.00	49,906.88	0.00	1,594,984.01	0.00	0.00
OTROS SERVICIOS GENERALES	135,697.91	0.00	15,345.78	0.00	151,043.69	0.00	0.00
TRANSFERENCIAS, ASIGNACIONES, SUBSIDIOS Y OTRAS AYUDAS	9,437,398.57	0.00	1,596,459.68	0.00	11,033,858.25	0.00	0.00
<b>TRANSFERENCIAS AL RESTO DEL SECTOR PUBLICO</b>	<b>4,546,633.77</b>	<b>0.00</b>	<b>715,068.56</b>	<b>0.00</b>	<b>5,261,702.33</b>	<b>0.00</b>	<b>0.00</b>
TRANSFERENCIAS A ENTIDADES FEDERATIVAS Y MUNICIPIOS	4,546,633.77	0.00	715,068.56	0.00	5,261,702.33	0.00	0.00
<b>AYUDAS SOCIALES</b>	<b>311,850.00</b>	<b>0.00</b>	<b>55,600.00</b>	<b>0.00</b>	<b>367,450.00</b>	<b>0.00</b>	<b>0.00</b>
AYUDAS SOCIALES A PERSONAS	188,650.00	0.00	38,000.00	0.00	226,650.00	0.00	0.00
AYUDAS SOCIALES A INSTITUCIONES	123,200.00	0.00	17,600.00	0.00	140,800.00	0.00	0.00
<b>PENSIONES Y JUBILACIONES</b>	<b>4,578,914.80</b>	<b>0.00</b>	<b>825,791.12</b>	<b>0.00</b>	<b>5,404,705.92</b>	<b>0.00</b>	<b>0.00</b>
JUBILACIONES	4,578,914.80	0.00	825,791.12	0.00	5,404,705.92	0.00	0.00
INTERESES, COMISIONES Y OTROS GASTOS DE LA DEUDA PÚBLICA	394,657.28	0.00	60,141.08	0.00	454,798.36	0.00	0.00
<b>INTERESES DE LA DEUDA PUBLICA</b>	<b>394,657.28</b>	<b>0.00</b>	<b>60,141.08</b>	<b>0.00</b>	<b>454,798.36</b>	<b>0.00</b>	<b>0.00</b>
INTERESES DE LA DEUDA PUBLICA INTERNA	394,657.28	0.00	60,141.08	0.00	454,798.36	0.00	0.00
<b>ENTENTAS DE CIERRE CONTABLE</b>							
<b>ENTENTAS DE ORDEN CONTABLES</b>							
<b>ENTENTAS DE ORDEN RESUPUESTARIAS</b>							
<b>LEY DE INGRESOS</b>	<b>0.00</b>	<b>0.00</b>	<b>40,169,716.32</b>	<b>40,169,716.32</b>	<b>0.00</b>	<b>0.00</b>	<b>0.00</b>
<b>LEY DE INGRESOS ESTIMADA</b>	<b>146,752,193.22</b>	<b>0.00</b>	<b>0.00</b>	<b>0.00</b>	<b>146,752,193.22</b>	<b>0.00</b>	<b>0.00</b>
IMPUESTOS	7,092,028.41	0.00	0.00	0.00	7,092,028.41	0.00	0.00
DERECHOS	6,513,690.51	0.00	0.00	0.00	6,513,690.51	0.00	0.00

*[Handwritten signature]*

*[Handwritten signature]*

*[Handwritten signature]*


*[Handwritten signature]*




**MUNICIPIO DE COQUIMATLAN, COL.**  
Sistema Integral de Contabilidad Gubernamental  
**BALANZA DE COMPROBACION**  
**DEL 1 DE AGOSTO AL 31 DE AGOSTO DE 2023**

Descripción	Saldo Anterior		Movimientos		Saldo Actual	
	Debe	Haber	Debe	Haber	Debe	Haber
PRODUCTOS DE TIPO CORRIENTE	101,671.76	0.00	0.00	0.00	101,671.76	0.00
APROVECHAMIENTOS DE TIPO CORRIENTE	154,704.54	0.00	0.00	0.00	154,704.54	0.00
PARTICIPACIONES Y APORTACIONES.	132,890,098.00	0.00	0.00	0.00	132,890,098.00	0.00
<b>LEY DE INGRESOS POR EJECUTAR</b>	<b>0.00</b>	<b>49,822,204.44</b>	<b>18,947,688.22</b>	<b>4,548,679.76</b>	<b>0.00</b>	<b>35,423,195.98</b>
IMPUESTOS	715,307.63	0.00	702,701.30	0.00	1,418,008.93	0.00
DERECHOS	0.00	1,038,351.85	725,000.27	0.00	0.00	313,351.58
PRODUCTOS DE TIPO CORRIENTE	0.00	14,415.88	17,416.72	0.00	3,000.84	0.00
APROVECHAMIENTOS DE TIPO CORRIENTE	249,072.12	0.00	23,337.04	0.00	272,409.16	0.00
PARTICIPACIONES Y APORTACIONES.	0.00	49,733,816.46	17,479,232.89	4,548,679.76	0.00	36,803,263.33
<b>MODIFICACIONES A LA LEY DE INGRESOS ESTIMADA</b>	<b>0.00</b>	<b>98,384.00</b>	<b>4,548,679.76</b>	<b>2,274,339.88</b>	<b>2,175,955.88</b>	<b>0.00</b>
PARTICIPACIONES Y APORTACIONES.	0.00	98,384.00	4,548,679.76	2,274,339.88	2,175,955.88	0.00
<b>LEY DE INGRESOS DEVENGADA</b>	<b>0.00</b>	<b>0.00</b>	<b>16,673,348.34</b>	<b>16,673,348.34</b>	<b>0.00</b>	<b>0.00</b>
IMPUESTOS	0.00	0.00	702,701.30	702,701.30	0.00	0.00
DERECHOS	0.00	0.00	725,000.27	725,000.27	0.00	0.00
PRODUCTOS DE TIPO CORRIENTE	0.00	0.00	17,416.72	17,416.72	0.00	0.00
APROVECHAMIENTOS DE TIPO CORRIENTE	0.00	0.00	23,337.04	23,337.04	0.00	0.00
PARTICIPACIONES Y APORTACIONES.	0.00	0.00	15,204,893.01	15,204,893.01	0.00	0.00
<b>LEY DE INGRESOS RECAUDADA</b>	<b>0.00</b>	<b>96,831,604.78</b>	<b>0.00</b>	<b>16,673,348.34</b>	<b>0.00</b>	<b>113,504,953.12</b>
IMPUESTOS	0.00	7,807,336.04	0.00	702,701.30	0.00	8,510,037.34
DERECHOS	0.00	5,475,338.66	0.00	725,000.27	0.00	6,200,338.93
PRODUCTOS DE TIPO CORRIENTE	0.00	87,255.88	0.00	17,416.72	0.00	104,672.60
APROVECHAMIENTOS DE TIPO CORRIENTE	0.00	403,776.66	0.00	23,337.04	0.00	427,113.70
PARTICIPACIONES Y APORTACIONES.	0.00	83,057,897.54	0.00	15,204,893.01	0.00	98,262,790.55
<b>PRESUPUESTO DE EGRESOS</b>	<b>0.00</b>	<b>0.00</b>	<b>107,544,227.99</b>	<b>107,544,227.99</b>	<b>0.00</b>	<b>0.00</b>
<b>PRESUPUESTO DE EGRESOS APROBADO</b>	<b>0.00</b>	<b>146,752,193.22</b>	<b>0.00</b>	<b>0.00</b>	<b>0.00</b>	<b>146,752,193.22</b>
SERVICIOS PERSONALES	0.00	73,631,850.85	0.00	0.00	0.00	73,631,850.85
MATERIALES Y SUMINISTROS	0.00	5,323,926.21	0.00	0.00	0.00	5,323,926.21
SERVICIOS GENERALES	0.00	11,689,223.14	0.00	0.00	0.00	11,689,223.14
TRANSFERENCIAS, ASIGNACIONES, SUBSIDIOS Y OTRAS AYUDAS	0.00	18,265,124.62	0.00	0.00	0.00	18,265,124.62
BIENES MUEBLES, INMUEBLES E INTANGIBLES	0.00	52,000.00	0.00	0.00	0.00	52,000.00

*[Handwritten signatures and initials]*




H. AYUNTAMIENTO CONSTITUCIONAL  
DE COQUIMATLÁN, COL.  
2021-2024  
**SECRETARÍA**



**MUNICIPIO DE COQUIMATLÁN, COL.**  
Sistema Integral de Contabilidad Gubernamental  
**BALANZA DE COMPROBACION**  
**DEL 1 DE AGOSTO AL 31 DE AGOSTO DE 2023**

Descripción	Saldo Anterior		Movimientos		Saldo Actual	
	Debe	Haber	Debe	Haber	Debe	Haber
INVERSION PUBLICA	0.00	36,482,357.00	0.00	0.00	0.00	36,482,357.00
DEUDA PUBLICA	0.00	1,307,711.40	0.00	0.00	0.00	1,307,711.40
<b>PRESUPUESTO DE EGRESOS POR EJERCER</b>	<b>83,497,300.80</b>	<b>0.00</b>	<b>25,079,131.20</b>	<b>44,053,749.89</b>	<b>64,522,682.11</b>	<b>0.00</b>
SERVICIOS PERSONALES	40,801,260.89	0.00	5,704,919.96	10,806,358.35	35,699,822.50	0.00
MATERIALES Y SUMINISTROS	2,065,378.74	0.00	230,848.17	632,227.79	1,663,999.12	0.00
SERVICIOS GENERALES	5,659,176.32	0.00	1,063,916.31	1,957,388.56	4,765,704.07	0.00
TRANSFERENCIAS, ASIGNACIONES, SUBSIDIOS Y OTRAS AYUDAS	8,539,586.96	0.00	1,394,105.04	2,968,514.61	6,965,177.39	0.00
BIENES MUEBLES, INMUEBLES E INTANGIBLES	44,820.11	0.00	56,199.98	71,399.98	29,620.11	0.00
INVERSION PUBLICA	25,960,911.70	0.00	16,519,872.42	27,376,735.73	15,104,048.39	0.00
DEUDA PUBLICA	426,166.08	0.00	109,269.32	241,124.87	294,310.53	0.00
<b>MODIFICACIONES AL PRESUPUESTO DE EGRESOS APROBADO</b>	<b>98,384.00</b>	<b>0.00</b>	<b>22,759,825.12</b>	<b>25,034,165.00</b>	<b>0.00</b>	<b>2,175,955.88</b>
SERVICIOS PERSONALES	0.00	0.00	5,698,949.99	5,698,949.99	0.00	0.00
MATERIALES Y SUMINISTROS	472,960.93	0.00	171,006.56	198,207.94	445,759.55	0.00
SERVICIOS GENERALES	0.00	635,972.94	1,132,211.80	1,057,560.31	0.00	561,321.45
TRANSFERENCIAS, ASIGNACIONES, SUBSIDIOS Y OTRAS AYUDAS	288,139.09	0.00	1,372,054.93	1,394,105.04	266,088.98	0.00
BIENES MUEBLES, INMUEBLES E INTANGIBLES	0.00	27,828.50	30,799.98	56,199.98	0.00	53,228.50
INVERSION PUBLICA	1,085.42	0.00	14,245,532.54	16,519,872.42	0.00	2,273,254.46
DEUDA PUBLICA	0.00	0.00	109,269.32	109,269.32	0.00	0.00
<b>PRESUPUESTO DE EGRESOS COMPROMETIDO</b>	<b>5,985,710.16</b>	<b>0.00</b>	<b>21,485,959.66</b>	<b>13,630,153.98</b>	<b>13,841,515.84</b>	<b>0.00</b>
SERVICIOS PERSONALES	0.00	0.00	5,113,378.33	5,113,378.33	0.00	0.00
MATERIALES Y SUMINISTROS	0.00	0.00	461,221.23	461,221.23	0.00	0.00
SERVICIOS GENERALES	0.00	0.00	831,532.76	831,532.76	0.00	0.00
TRANSFERENCIAS, ASIGNACIONES, SUBSIDIOS Y OTRAS AYUDAS	0.00	0.00	1,596,459.68	1,596,459.68	0.00	0.00
BIENES MUEBLES, INMUEBLES E INTANGIBLES	0.00	0.00	40,600.00	40,600.00	0.00	0.00
INVERSION PUBLICA	5,985,710.16	0.00	13,310,912.11	5,455,106.43	13,841,515.84	0.00
DEUDA PUBLICA	0.00	0.00	131,855.55	131,855.55	0.00	0.00
<b>PRESUPUESTO DE EGRESOS DEVENGADO</b>	<b>137,593.45</b>	<b>0.00</b>	<b>13,586,157.75</b>	<b>12,560,640.46</b>	<b>1,163,110.74</b>	<b>0.00</b>
SERVICIOS PERSONALES	0.00	0.00	5,108,378.33	5,108,378.33	0.00	0.00
MATERIALES Y SUMINISTROS	109,885.20	0.00	428,581.00	332,971.70	205,494.50	0.00

*[Handwritten signatures and initials]*




**MUNICIPIO DE COQUIMATLAN, COL.**  
**Sistema Integral de Contabilidad Gubernamental**  
**BALANZA DE COMPROBACION**  
**DEL 1 DE AGOSTO AL 31 DE AGOSTO DE 2023**

H. AYUNTAMIENTO CONSTITUCIONAL  
 DE COQUIMATLAN, COL.  
 2021-2024  
**SECRETARÍA**

Descripción	Saldo Anterior		Movimientos		Saldo Actual	
	Debe	Haber	Debe	Haber	Debe	Haber
SERVICIOS GENERALES	27,708.25	0.00	825,176.76	613,038.36	239,846.65	0.00
TRANSFERENCIAS, ASIGNACIONES, SUBSIDIOS Y OTRAS AYUDAS	0.00	0.00	1,596,459.68	1,596,459.68	0.00	0.00
BIENES MUEBLES, INMUEBLES E INTANGIBLES	0.00	0.00	40,600.00	0.00	40,600.00	0.00
INVERSION PUBLICA	0.00	0.00	5,455,106.43	4,777,936.84	677,169.59	0.00
DEUDA PUBLICA	0.00	0.00	131,855.55	131,855.55	0.00	0.00
<b>PRESUPUESTO DE EGRESOS EJERCIDO</b>	<b>961,171.68</b>	<b>0.00</b>	<b>12,377,955.54</b>	<b>12,256,168.69</b>	<b>1,082,958.53</b>	<b>0.00</b>
SERVICIOS PERSONALES	504,677.36	0.00	5,103,378.33	4,823,761.77	784,293.92	0.00
MATERIALES Y SUMINISTROS	59,738.64	0.00	332,971.70	391,805.54	904.80	0.00
SERVICIOS GENERALES	155,916.40	0.00	613,062.36	638,174.76	130,804.00	0.00
TRANSFERENCIAS, ASIGNACIONES, SUBSIDIOS Y OTRAS AYUDAS	176,955.81	0.00	1,598,459.68	1,608,459.68	166,955.81	0.00
INVERSION PUBLICA	63,883.47	0.00	4,598,227.92	4,662,111.39	0.00	0.00
DEUDA PUBLICA	0.00	0.00	131,855.55	131,855.55	0.00	0.00
<b>PRESUPUESTO DE EGRESOS PAGADO</b>	<b>56,072,033.13</b>	<b>0.00</b>	<b>12,255,198.72</b>	<b>9,349.97</b>	<b>68,317,881.88</b>	<b>0.00</b>
SERVICIOS PERSONALES	32,325,912.60	0.00	4,822,791.80	969.97	37,147,734.43	0.00
MATERIALES Y SUMINISTROS	2,615,962.70	0.00	391,805.54	0.00	3,007,768.24	0.00
SERVICIOS GENERALES	6,482,395.11	0.00	638,174.76	6,380.00	7,114,189.87	0.00
TRANSFERENCIAS, ASIGNACIONES, SUBSIDIOS Y OTRAS AYUDAS	9,260,442.76	0.00	1,608,459.68	2,000.00	10,866,902.44	0.00
BIENES MUEBLES, INMUEBLES E INTANGIBLES	35,008.39	0.00	0.00	0.00	35,008.39	0.00
INVERSION PUBLICA	4,470,766.25	0.00	4,662,111.39	0.00	9,132,877.64	0.00
DEUDA PUBLICA	881,545.32	0.00	131,855.55	0.00	1,013,400.87	0.00
<b>ENTAS DE CIERRE RESUPUESTARIO</b>						

**TOTAL:** 659,711,135.78      659,711,135.78      198,414,917.53      198,414,917.53      680,901,028.02      680,901,028.02

*[Handwritten signatures and marks]*







**MUNICIPIO DE COQUIMATLAN, COL.**  
 Sistema Integral de Contabilidad Gubernamental  
**ESTADO ANALITICO DE INGRESOS**  
**DEL 1 DE AGOSTO AL 31 DE AGOSTO DE 2023**

H. AYUNTAMIENTO CONSTITUCIONAL DE COQUIMATLAN, COAHUILA DE ZARAGOZA  
 2021-2024  
**SECRETARIA**

álisis por: Clasificación por Programa  
 Descripción por Proyecto  
 Libro-Tipo Clase-Cont.

	Est Ago Ago	PrM Ago Ago	Dev Ago Ago	Rec Ago Ago	PtR Ago Ago
<b>01 IMPUESTOS</b>	<b>194,398.47</b>	<b>194,398.47</b>	<b>702,701.30</b>	<b>702,701.30</b>	<b>-508,302.83</b>
02 IMPUESTOS SOBRE EL PATRIMONIO	86,791.83	86,791.83	564,538.36	564,538.36	-477,746.53
01 IMPUESTO PREDIAL	86,791.83	86,791.83	564,538.36	564,538.36	-477,746.53
01 IMPUESTO PREDIAL URBANO EDIFICADO	43,127.18	43,127.18	515,098.64	515,098.64	-471,971.46
02 IMPUESTO PREDIAL URBANO NO EDIFICADO	13,684.46	13,684.46	23,166.71	23,166.71	-9,482.25
03 IMPUESTO PREDIAL RÚSTICO	11,999.00	11,999.00	22,491.24	22,491.24	-10,492.24
04 IMPUESTO PREDIAL PARCELAS	2,120.62	2,120.62	6,466.11	6,466.11	-4,345.49
05 IMPUESTO PREDIAL CEMENTERIOS	18,986.25	18,986.25	16,458.78	16,458.78	2,527.47
08 DESCUENTOS Y BONIFICACIONES DISCAPACITADOS Y TERCERA EDAD	-3,125.68	-3,125.68	-19,143.12	-19,143.12	16,017.44
03 IMPUESTOS SOBRE LA PRODUCCIÓN, EL CONSUMO Y LAS TRANSACCIONES	52,313.00	52,313.00	76,852.68	76,852.68	-24,539.68
01 IMPUESTO SOBRE TRANSMISIONES PATRIMONIALES	52,313.00	52,313.00	76,852.68	76,852.68	-24,539.68
07 ACCESORIOS DE IMPUESTOS	55,293.64	55,293.64	61,310.26	61,310.26	-6,016.62
01 ACCESORIOS DE IMPUESTO PREDIAL	55,293.64	55,293.64	61,310.26	61,310.26	-6,016.62
01 GASTOS DE EJECUCIÓN	0.00	0.00	25,445.16	25,445.16	-25,445.16
03 RECARGOS	55,293.64	55,293.64	295,962.56	295,962.56	-240,668.92
06 DESCUENTOS EN RECARGOS	0.00	0.00	-260,097.46	-260,097.46	260,097.46
<b>04 DERECHOS</b>	<b>486,352.02</b>	<b>486,352.02</b>	<b>725,000.27</b>	<b>725,000.27</b>	<b>-238,648.25</b>
01 DERECHOS POR EL USO, GOCE, APROVECHAMIENTO O EXPLOTACIÓN DE BIENES DE DOMINIO PÚBLICO	9,185.00	9,185.00	24,517.43	24,517.43	-15,332.43
01 USO DE VÍAS Y ÁREAS PÚBLICAS	9,185.00	9,185.00	24,517.43	24,517.43	-15,332.43
06 USO PARA PUESTOS FIJOS, SEMIFIJOS, AMBULANTES Y TIANGUIS	8,685.00	8,685.00	23,085.82	23,085.82	-14,400.82
08 OTROS NO ESPECIFICADOS	500.00	500.00	1,431.61	1,431.61	-931.61
03 DERECHOS POR PRESTACIÓN DE SERVICIOS	285,772.21	285,772.21	323,954.96	323,954.96	-38,182.75
02 ALUMBRADO PÚBLICO	205,563.91	205,563.91	243,908.89	243,908.89	-38,344.98
01 RECAUDACIÓN CFE	196,420.07	196,420.07	227,254.64	227,254.64	-30,834.57
02 RECAUDACIÓN TESORERÍA	9,143.84	9,143.84	16,654.25	16,654.25	-7,510.41
04 CEMENTERIOS	7,350.00	7,350.00	21,661.18	21,661.18	-14,311.18
05 RASTRO	72,858.30	72,858.30	58,384.89	58,384.89	14,473.41
04 OTROS DERECHOS	191,394.81	191,394.81	277,927.13	277,927.13	-86,532.32
01 LICENCIAS, PERMISOS, AUTORIZACIONES Y REFRENDOS	35,277.20	35,277.20	66,340.87	66,340.87	-31,063.67
01 PERMISOS DE CONSTRUCCIÓN	13,534.42	13,534.42	1,556.10	1,556.10	11,978.32
02 PERMISOS DE REMODELACIÓN	146.91	146.91	0.00	0.00	146.91
03 PERMISO PARA DEMOLICIÓN	0.00	0.00	384.79	384.79	-384.79
06 PERMISO PARA BARDEOS	0.00	0.00	54.46	54.46	-54.46
08 ELABORACIÓN DE PLANOS PARA CONSTRUCCIÓN	0.00	0.00	6,416.55	6,416.55	-6,416.55
09 OTROS PERMISOS DE CONTRUCCÓN	0.00	0.00	207.48	207.48	-207.48
10 ALINEAMIENTOS	200.05	200.05	592.69	592.69	-392.64



**MUNICIPIO DE COQUIMATLAN, COL.**  
**Sistema Integral de Contabilidad Gubernamental**  
**ESTADO ANALITICO DE INGRESOS**  
**DEL 1 DE AGOSTO AL 31 DE AGOSTO DE 2023**

H. AYUNTAMIENTO CONSTITUCIONAL DE COQUIMATLAN, COLOMBIA  
 2021-2024  
**SECRETARIA**

Análisis por: Clasificación por Rubro y Clase  
 Rubro: Tipo Clase Conc

Descripción	Est Ago-Ago	PtM Ago-Ago	Dev Ago-Ago	Rec Ago-Ago	PtR Ago-Ago
11 DESIGNACIÓN DE NÚMERO OFICIAL	339.76	339.76	829.92	829.92	-490.16
13 DICTAMEN DE VOCACIÓN DE SUELO	10,659.55	10,659.55	6,150.95	6,150.95	4,508.60
15 LICENCIA PARA ROMPER PAVIMENTOS, BANQUETAS O MACHUELOS.	1,587.63	1,587.63	0.00	0.00	1,587.63
17 PERMISO PARA SUBDIVISIÓN O FUSIÓN DE LOTES	2,265.92	2,265.92	7,574.58	7,574.58	-5,308.66
25 INSCRIPCIÓN O REFRENDO COMO PERITO DE OBRA.	6,542.96	6,542.96	34,450.58	34,450.58	-27,907.62
27 INSCRIPCIÓN O REG. DE TITULOS, DOCUMENTOS PUBLICOS	0.00	0.00	8,122.77	8,122.77	-8,122.77
02 ANUNCIOS Y PUBLICIDAD	700.00	700.00	0.00	0.00	700.00
01 PUBLICIDAD PERMANENTE	200.00	200.00	0.00	0.00	200.00
02 PUBLICIDAD TRANSITORIA	500.00	500.00	0.00	0.00	500.00
03 BEBIDAS ALCOHOLICAS	64,632.42	64,632.42	136,778.90	136,778.90	-72,146.48
01 EXPEDICIÓN DE LICENCIAS PARA FUNCIONAMIENTO DE ESTABLECIMIENTO	6,039.52	6,039.52	7,198.17	7,198.17	-1,158.65
02 REFRENDO DE ANUAL DE LICENCIA	46,682.60	46,682.60	114,642.17	114,642.17	-67,959.57
04 CAMBIO DE PROPIETARIO	500.00	500.00	1,556.10	1,556.10	-1,056.10
05 HORAS EXTRAS	8,467.00	8,467.00	7,365.54	7,365.54	1,101.46
06 PERMISO PARA REALIZACIÓN DE EVENTOS ESPECIALES	1,443.30	1,443.30	2,697.24	2,697.24	-1,253.94
07 PERMISO PARA FUNCIONAMIENTO TEMPORAL	1,500.00	1,500.00	3,319.68	3,319.68	-1,819.68
05 REGISTROS, CERTIFICACIONES Y LEGALIZACIONES	57,130.00	57,130.00	45,324.02	45,324.02	11,805.98
01 EN OFICINAS	39,100.00	39,100.00	34,493.55	34,493.55	4,606.45
02 A DOMICILIO	4,800.00	4,800.00	3,734.64	3,734.64	1,065.36
03 DIVORCIOS	13,230.00	13,230.00	7,095.83	7,095.83	6,134.17
06 CATASTRO	26,431.00	26,431.00	17,979.25	17,979.25	8,451.75
02 INFORMES Y CERTIFICACIONES DE CATASTRO	7,447.00	7,447.00	7,261.73	7,261.73	185.27
03 AVALÚOS, ASIGNACIÓN DE CLAVES Y MEDICIONES	11,917.00	11,917.00	9,783.84	9,783.84	2,133.16
04 FUSIONES, SUBDIVISIONES, RELOTIFICACIONES, CESIONES Y REGISTROS	7,067.00	7,067.00	933.68	933.68	6,133.32
07 ECOLOGIA	1,700.00	1,700.00	312.26	312.26	1,387.74
01 DICTAMEN DE FACTIBILIDAD	1,600.00	1,600.00	312.26	312.26	1,287.74
03 AUTORIZACIÓN PARA PODA O DERRIBO DE ÁRBOL	100.00	100.00	0.00	0.00	100.00
08 DIVERSAS CERTIFICACIONES	5,524.19	5,524.19	11,191.83	11,191.83	-5,667.64
02 CERTIFICACIÓN DE RESIDENCIA	4,154.60	4,154.60	1,244.90	1,244.90	-90.30
04 CONSTANCIAS	296.22	296.22	1,867.32	1,867.32	-1,571.10
05 REGISTRO DEL RIESGO DE SINIESTRALIDAD	4,073.37	4,073.37	8,079.61	8,079.61	-4,006.24
05 ACCESORIOS DE DERECHOS	0.00	0.00	98,600.75	98,600.75	-98,600.75
01 MULTAS POR PAGO EXTEMPORANEO DE DERECHOS	0.00	0.00	98,600.75	98,600.75	-98,600.75
05 PRODUCTOS	15,169.18	15,169.18	17,416.72	17,416.72	-2,247.54
01 PRODUCTOS	15,169.18	15,169.18	17,416.72	17,416.72	-2,247.54
01 PRODUCTOS DERIVADOS DEL USO Y APROVECHAMIENTO DE BIENES NO SUJETOS A RÉGIMEN DE DOMINIO PÚBLICO	10,200.00	10,200.00	10,166.52	10,166.52	33.48

*[Handwritten signatures and initials]*



MUNICIPIO DE COQUIMATLAN, COL.  
 Sistema Integral de Contabilidad Gubernamental  
 ESTADO ANALITICO DE INGRESOS  
 DEL 1 DE AGOSTO AL 31 DE AGOSTO DE 2023



SECRETARÍA

Clasificación por Rubro de Ingresos  
 Descripción  
 Libro Tipo Clase Cont.

Est. Ago-Ago	PrM Ago-Ago	Dev Ago-Ago	Rec Ago-Ago	PrR Ago-Ago
200.00	200.00	10,166.52	10,166.52	-9,966.52
10,000.00	10,000.00	0.00	0.00	10,000.00
4,969.18	4,969.18	7,250.20	7,250.20	-2,281.02
4,969.18	4,969.18	2,296.61	2,296.61	2,672.57
0.00	0.00	4,765.62	4,765.62	-4,765.62
0.00	0.00	187.97	187.97	-187.97
<b>55,953.17</b>	<b>55,953.17</b>	<b>23,337.04</b>	<b>23,337.04</b>	<b>32,616.13</b>
55,953.17	55,953.17	23,337.04	23,337.04	32,616.13
55,953.17	55,953.17	23,337.04	23,337.04	32,616.13
62,543.17	62,543.17	32,051.20	32,051.20	30,491.97
-6,590.00	-6,590.00	-8,714.16	-8,714.16	2,124.16
<b>11,682,214.08</b>	<b>13,948,355.30</b>	<b>15,204,893.01</b>	<b>15,204,893.01</b>	<b>-1,256,537.71</b>
6,437,421.47	6,437,421.47	7,693,959.13	7,693,959.13	-1,256,537.66
4,174,708.91	4,174,708.91	5,239,804.18	5,239,804.18	-1,065,095.27
1,389,756.08	1,389,756.08	1,575,347.99	1,575,347.99	-185,591.91
79,783.25	79,783.25	113,012.00	113,012.00	-33,228.75
140,929.25	140,929.25	494,010.85	494,010.85	-353,081.60
214,823.41	214,823.41	268,753.81	268,753.81	-53,930.40
115,869.75	115,869.75	0.00	0.00	115,869.75
316,548.16	316,548.16	3,030.30	3,030.30	313,517.86
5,002.66	5,002.66	0.00	0.00	5,002.66
5,244,792.61	5,236,593.95	5,236,594.00	5,236,594.00	-0.05
3,648,235.70	3,648,235.70	3,648,236.00	3,648,236.00	-0.30
3,648,235.70	3,648,235.70	3,648,236.00	3,648,236.00	-0.30
1,596,556.91	1,588,358.25	1,588,358.00	1,588,358.00	0.25
1,596,556.91	1,588,358.25	1,588,358.00	1,588,358.00	0.25
0.00	2,274,339.88	2,274,339.88	2,274,339.88	0.00
0.00	2,274,339.88	2,274,339.88	2,274,339.88	0.00
0.00	2,274,339.88	2,274,339.88	2,274,339.88	0.00
<b>12,434,086.92</b>	<b>14,700,228.14</b>	<b>16,673,348.34</b>	<b>16,673,348.34</b>	<b>-1,973,120.20</b>

TOTAL: 12,434,086.92 14,700,228.14 16,673,348.34 -1,973,120.20




SECRETARÍA  
 GOBIERNO MUNICIPAL  
 COQUIMATLÁN, COL.  
 2021-2024


MUNICIPIO DE COQUIMATLÁN, COL.  
 Sistema Integral de Contabilidad Gubernamental  
 ESTADO ANALITICO DEL EJERCICIO DEL PRESUPUESTO DE EGRESOS

DEL 1 DE AGOSTO AL 31 DE AGOSTO DE 2023

Objeto del Gasto	Apr Ago Ago	PrM Ago Ago	Comp Ago Ago	DpC Ago Ago	Dev Ago Ago	Eje Ago Ago	Pag Ago Ago	SEje Ago Ago
ANÁLISIS POR: Objeto del Gasto								
Detalle Presupuestaria Descripción								
ap-Con-PGen-PEsp								
11 SERVICIOS PERSONALES	6,322,307.60	5,101,438.39	5,101,438.39	0.00	5,101,438.39	5,101,438.39	4,821,821.83	0.00
11 01 REMUNERACIONES AL PERSONAL DE CARACTER PERMANENTE	2,796,827.28	2,439,222.11	2,439,222.11	0.00	2,439,222.11	2,439,222.11	2,439,222.11	0.00
11 01 02 HABERES	99,616.66	0.00	0.00	0.00	0.00	0.00	0.00	0.00
11 01 03 SUELDOS BASE AL PERSONAL PERMANENTE	2,697,210.62	2,439,222.11	2,439,222.11	0.00	2,439,222.11	2,439,222.11	2,439,222.11	0.00
11 01 03 01 SUELDO	2,052,793.18	1,875,909.46	1,875,909.46	0.00	1,875,909.46	1,875,909.46	1,875,909.46	0.00
11 01 03 02 SOBRE SUELDO	462,603.14	406,416.44	406,416.44	0.00	406,416.44	406,416.44	406,416.44	0.00
11 01 03 03 QUINQUENIOS	181,814.30	156,896.21	156,896.21	0.00	156,896.21	156,896.21	156,896.21	0.00
11 03 REMUNERACIONES ADICIONALES Y ESPECIALES	325,964.58	417,056.67	417,056.67	0.00	417,056.67	417,056.67	417,056.67	0.00
11 03 01 PRIMAS POR AÑOS DE SERVICIOS EFECTIVOS PRESTADOS	0.00	0.00	0.00	0.00	0.00	0.00	0.00	0.00
11 03 02 PRIMAS DE VACACIONES, DOMINICAL Y GRATIFICACIÓN DE FIN DE AÑO	8,000.00	106,817.85	106,817.85	0.00	106,817.85	106,817.85	106,817.85	0.00
11 03 02 01 PRIMA VACACIONAL	0.00	9,861.40	9,861.40	0.00	9,861.40	9,861.40	9,861.40	0.00
11 03 02 03 PRIMA DE RIESGO	8,000.00	8,000.00	8,000.00	0.00	8,000.00	8,000.00	8,000.00	0.00
11 03 02 04 PRIMA DE ANTIGÜEDAD	0.00	0.00	0.00	0.00	0.00	0.00	0.00	0.00
11 03 02 05 AGUINALDO	0.00	88,956.45	88,956.45	0.00	88,956.45	88,956.45	88,956.45	0.00
11 03 02 06 CANASTA NAVIDEÑA	0.00	0.00	0.00	0.00	0.00	0.00	0.00	0.00
11 03 02 07 CUENTA ENERO	0.00	0.00	0.00	0.00	0.00	0.00	0.00	0.00
11 03 02 09 AYUDA FIN DE AÑO	0.00	0.00	0.00	0.00	0.00	0.00	0.00	0.00
11 03 02 10 BONO DÍA DEL POLICIA	317,964.58	310,238.82	310,238.82	0.00	310,238.82	310,238.82	310,238.82	0.00
1 03 04 COMPENSACIONES	317,964.58	310,238.82	310,238.82	0.00	310,238.82	310,238.82	310,238.82	0.00
1 03 04 01 COMPENSACIONES	0.00	0.00	0.00	0.00	0.00	0.00	0.00	0.00
1 03 04 02 ESTÍMULOS ESPECIALES	0.00	0.00	0.00	0.00	0.00	0.00	0.00	0.00
1 04 SEGURIDAD SOCIAL	409,224.59	460,203.91	460,203.91	0.00	460,203.91	460,203.91	268,886.93	0.00
1 04 01 APORTACIONES DE SEGURIDAD SOCIAL	409,224.59	460,203.91	460,203.91	0.00	460,203.91	460,203.91	268,886.93	0.00
1 04 01 01 CUOTAS AL IMSS	360,053.37	418,159.37	418,159.37	0.00	418,159.37	418,159.37	226,842.39	0.00
1 04 01 02 PREVISIÓN SOCIAL MÚLTIPLE	49,171.22	42,044.54	42,044.54	0.00	42,044.54	42,044.54	42,044.54	0.00
1 05 OTRAS PRESTACIONES SOCIALES Y ECONÓMICAS	2,620,522.27	1,615,186.82	1,615,186.82	0.00	1,615,186.82	1,615,186.82	1,526,887.24	0.00
1 05 01 CUOTAS PARA EL FONDO DE ECONOMÍA	753,755.25	699,550.25	699,550.25	0.00	699,550.25	699,550.25	611,250.67	0.00



H. AYUNTAMIENTO CONSTITUCIONAL  
DE COQUIMATLAN, COL.  
2023-2024  
**SECRETARÍA**  
Análisis por: Objeto del Gasto  
Base Presupuestaria Descripción  
ap Con-PGen-PEsp



MUNICIPIO DE COQUIMATLAN, COL.  
Sistema Integral de Contabilidad Gubernamental  
ANALITICO DEL EJERCICIO DEL PRESUPUESTO DE EGRESOS

DEL 1 DE AGOSTO AL 31 DE AGOSTO DE 2023

	Apr Ago-Ago	PrtM Ago-Ago	Comp Ago-Ago	DpC Ago-Ago	Dev Ago-Ago	Eje Ago-Ago	Pag Ago-Ago	SEje Ago-Ago
<b>AHORRO Y FONDO DE TRABAJO</b>								
01 05 01 01 FONDO DE AHORRO	53,678.40	46,885.68	46,885.68	0.00	46,885.68	46,885.68	46,885.68	0.00
01 05 01 02 FONDO DE PENSIONES	700,076.85	552,672.24	552,672.24	0.00	552,672.24	482,333.78	482,333.78	0.00
01 05 01 03 LAUDOS	0.00	99,992.33	99,992.33	0.00	99,992.33	82,031.21	82,031.21	0.00
01 05 04 PRESTACIONES CONTRACTUALES	1,866,767.02	915,636.57	915,636.57	0.00	915,636.57	915,636.57	915,636.57	0.00
01 05 04 03 APOYO PARA ADQUISICIÓN DE LENTES	0.00	675.05	675.05	0.00	675.05	675.05	675.05	0.00
01 05 04 09 AYUDA DE TRANSPORTE	89,892.01	78,426.38	78,426.38	0.00	78,426.38	78,426.38	78,426.38	0.00
01 05 04 10 AYUDA PARA RENTA	75,202.92	64,303.80	64,303.80	0.00	64,303.80	64,303.80	64,303.80	0.00
01 05 04 13 AYUDA PARA ÚTILES ESCOLARES	147,258.00	0.00	0.00	0.00	0.00	0.00	0.00	0.00
01 05 04 16 BECA MÉDICA ANUAL	0.00	0.00	0.00	0.00	0.00	0.00	0.00	0.00
01 05 04 17 BECAS	34,017.88	34,427.58	34,427.58	0.00	34,427.58	34,427.58	34,427.58	0.00
01 05 04 24 BONO DE ASISTENCIA PERFECTA	151,356.96	117,114.57	117,114.57	0.00	117,114.57	117,114.57	117,114.57	0.00
01 05 04 25 BONO DE CUMPLEAÑOS	2,800.00	2,100.00	2,100.00	0.00	2,100.00	2,100.00	2,100.00	0.00
01 05 04 27 BONO DE JUBILACIÓN Y RETIRO	0.00	0.00	0.00	0.00	0.00	0.00	0.00	0.00
01 05 04 29 BONO DE LA SECRETARÍA	0.00	0.00	0.00	0.00	0.00	0.00	0.00	0.00
01 05 04 31 BONO DEL BURÓCRATA	1,079,886.14	440,529.47	440,529.47	0.00	440,529.47	440,529.47	440,529.47	0.00
01 05 04 32 BONO DIA DE LA MADRE	0.00	0.00	0.00	0.00	0.00	0.00	0.00	0.00
01 05 04 34 BONO DIA DEL BIBLIOTECARIO	0.00	0.00	0.00	0.00	0.00	0.00	0.00	0.00
01 05 04 35 BONO DIA DEL PADRE	0.00	0.00	0.00	0.00	0.00	0.00	0.00	0.00
01 05 04 36 BONO ECONÓMICO PARA LA FERIA	0.00	0.00	0.00	0.00	0.00	0.00	0.00	0.00
01 05 04 39 BONO EXTRAORDINARIO ANUAL	0.00	0.00	0.00	0.00	0.00	0.00	0.00	0.00
01 05 04 40 BONO PARA CAPACITACIÓN	0.00	0.00	0.00	0.00	0.00	0.00	0.00	0.00
01 05 04 41 BONO PERSONAL DE CAMPO	0.00	0.00	0.00	0.00	0.00	0.00	0.00	0.00
01 05 04 42 BONO PRODUCTIVIDAD	68,186.35	0.00	0.00	0.00	0.00	0.00	0.00	0.00
01 05 04 44 BONO SINDICAL	0.00	0.00	0.00	0.00	0.00	0.00	0.00	0.00
01 05 04 45 BONO NAVIDEÑO	0.00	0.00	0.00	0.00	0.00	0.00	0.00	0.00
01 05 04 46 CANASTA BÁSICA	217,880.70	177,373.66	177,373.66	0.00	177,373.66	177,373.66	177,373.66	0.00

MUNICIPIO DE COQUIMATLAN, COL.  
Sistema Integral de Contabilidad Gubernamental

DEL 1 DE AGOSTO AL 31 DE AGOSTO DE 2023

Objeto del gasto	Apr Ago-Ago	PtM Ago-Ago	Comp Ago-Ago	DpC Ago-Ago	Dev Ago-Ago	Eje Ago-Ago	Pag Ago-Ago	SEje Ago-Ago
71 05 04 54 GUARDERIA	686.06	686.06	686.06	0.00	686.06	686.06	686.06	0.00
71 05 04 58 BONO DE NIVELACION FAMILIAR	0.00	0.00	0.00	0.00	0.00	0.00	0.00	0.00
11 07 PAGO DE ESTIMULOS A SERVIDORES PUBLICOS	169,768.88	169,768.88	169,768.88	0.00	169,768.88	169,768.88	169,768.88	0.00
11 07 01 ESTIMULOS	169,768.88	169,768.88	169,768.88	0.00	169,768.88	169,768.88	169,768.88	0.00
71 07 01 02 GASTOS DE REPRESENTACIÓN	169,768.88	169,768.88	169,768.88	0.00	169,768.88	169,768.88	169,768.88	0.00
12 MATERIALES Y SUMINISTROS	406,174.08	428,581.00	428,581.00	0.00	428,581.00	332,971.70	391,805.54	0.00
12 01 MATERIALES DE ADMINISTRACION, EMISION DE DOCUMENTOS Y ARTICULOS OFICIALES	22,522.18	56,211.97	56,211.97	0.00	56,211.97	60,094.22	79,790.58	0.00
2 01 01 MATERIALES, ÚTILES Y EQUIPOS MENORES DE OFICINA	22,522.18	46,281.56	46,281.56	0.00	46,281.56	59,351.82	74,080.48	0.00
12 01 01 01 MATERIAL Y ÚTILES DE OFICINA	12,761.05	26,162.59	26,162.59	0.00	26,162.59	43,901.85	47,583.25	0.00
12 01 01 02 MATERIAL DE LIMPIEZA	5,208.33	69.77	69.77	0.00	69.77	69.77	5,253.23	0.00
12 01 01 03 MATERIAL DE IMPRESIÓN Y REPRODUCCIÓN	2,500.00	2,963.80	2,963.80	0.00	2,963.80	887.40	1,438.40	0.00
12 01 01 04 MATERIAL Y ÚTILES DE IMPRESIÓN	2,052.80	17,085.40	17,085.40	0.00	17,085.40	14,492.80	19,805.60	0.00
2 01 05 MATERIAL IMPRESO E INFORMACION DIGITAL	0.00	742.40	742.40	0.00	742.40	742.40	742.40	0.00
2 01 05 01 MATERIAL IMPRESO.	0.00	742.40	742.40	0.00	742.40	742.40	742.40	0.00
2 01 05 02 MATERIAL AUDIVISUAL	0.00	0.00	0.00	0.00	0.00	0.00	0.00	0.00
2 01 06 MATERIAL DE LIMPIEZA	0.00	9,188.01	9,188.01	0.00	9,188.01	0.00	4,967.70	0.00
2 01 06 01 MATERIAL PARA ASEO, LIMPIEZA E HIGIENE	0.00	9,188.01	9,188.01	0.00	9,188.01	0.00	4,967.70	0.00
2 04 MATERIALES Y ARTICULOS DE CONSTRUCCION Y DE REPARACION	5,766.46	18,866.92	18,866.92	0.00	18,866.92	17,861.71	17,861.71	0.00
2 04 04 MADERA Y PRODUCTOS DE MADERA	0.00	0.00	0.00	0.00	0.00	0.00	0.00	0.00
2 04 04 01 MADERA Y SUS DERIVADOS	0.00	0.00	0.00	0.00	0.00	0.00	0.00	0.00
2 04 06 MATERIAL ELÉCTRICO Y ELECTRÓNICO	5,766.46	3,689.62	3,689.62	0.00	3,689.62	10,108.41	10,108.41	0.00




MUNICIPIO DE COQUIMATLAN, COL.

Sistema Integral de Contabilidad Gubernamental

ANALITICO DEL EJERCICIO DEL PRESUPUESTO DE EGRESOS

DEL 1 DE AGOSTO AL 31 DE AGOSTO DE 2023



H. AYUNTAMIENTO CONSTITUCIONAL DE COQUIMATLAN, COL. 2021-2024

SECRETARÍA


Índice por: Objeto del Gasto

ave	Presupuestaria	Descripción	Apr Ago-Ago	PtM Ago-Ago	Comp Ago-Ago	DpC Ago-Ago	Dev Ago-Ago	Eje Ago-Ago	Pag Ago-Ago	SEje Ago-Ago
ap-Con	PGen-PEsp									
12 07 02 01	ROPA Y EQUIPO DE SEGURIDAD		0.00	0.00	0.00	0.00	0.00	0.00	4,002.00	0.00
12 07 03	ARTÍCULOS DEPORTIVOS		0.00	2,520.01	0.00	2,520.01	0.00	0.00	0.00	0.00
12 07 03 01	BALONES, REDES, TROFEOS, RAQUETAS Y GUANTES		0.00	2,520.01	0.00	2,520.01	0.00	0.00	0.00	0.00
12 07 03 02	OTROS ARTÍCULOS DEPORTIVOS		0.00	0.00	0.00	0.00	0.00	0.00	0.00	0.00
12 08	MATERIALES Y SUMINISTROS PARA SEGURIDAD		6,559.99	1,264.12	0.00	1,264.12	1,264.12	1,264.12	1,264.12	0.00
12 08 02	MATERIALES DE SEGURIDAD PÚBLICA		6,559.99	1,264.12	0.00	1,264.12	1,264.12	1,264.12	1,264.12	0.00
12 08 02 01	MUNICIONES, ESPOLETAS, CARGAS, GRANADAS, CARTUCHOS Y BALAS.		600.00	0.00	0.00	0.00	0.00	0.00	0.00	0.00
12 08 02 02	OTROS MATERIALES DE SEGURIDAD PÚBLICA		5,959.99	1,264.12	0.00	1,264.12	1,264.12	1,264.12	1,264.12	0.00
12 09	HERRAMIENTAS, REFACCIONES Y ACCESORIOS MENORES		1,200.45	10,598.13	0.00	10,598.13	10,598.13	10,598.13	10,598.13	0.00
12 09 01	HERRAMIENTAS MENORES		0.00	0.00	0.00	0.00	0.00	0.00	0.00	0.00
12 09 01 01	HERRAMIENTAS DE CARPINTERÍA, SILVICULTURA, HORTICULTURA, GANADERÍA Y AGRICULTURA		0.00	0.00	0.00	0.00	0.00	0.00	0.00	0.00
12 09 04	REFACCIONES Y ACCESORIOS MENORES DE EQUIPO DE CÓMPUTO Y TECNOLOGÍAS DE LA INFORMACIÓN		1,000.00	812.00	0.00	812.00	812.00	812.00	812.00	0.00
12 09 04 01	REFACCIONES Y ACCESORIOS MENORES PARA EQUIPOS DE CÓMPUTO		1,000.00	812.00	0.00	812.00	812.00	812.00	812.00	0.00
12 09 06	REFACCIONES Y ACCESORIOS MENORES DE EQUIPO DE TRANSPORTE		200.45	9,786.13	0.00	9,786.13	9,786.13	9,786.13	9,786.13	0.00
12 09 06 01	REFACCIONES Y ACCESORIOS MENORES		200.45	9,786.13	0.00	9,786.13	9,786.13	9,786.13	9,786.13	0.00

MUNICIPIO DE COQUIMATLAN, COL.  
Sistema Integral de Contabilidad Gubernamental  
ESTADO ANALITICO DEL EJERCICIO DEL PRESUPUESTO DE EGRESOS

DEL 1 DE AGOSTO AL 31 DE AGOSTO DE 2023

Objeto de Gasto	Apr Ago-Ago	PM Ago-Ago	Comp Ago-Ago	DpC Ago-Ago	Dev Ago-Ago	Eje Ago-Ago	Pag Ago-Ago	SEje Ago-Ago
862,447.85	816,792.76	818,820.76	-2,028.00	818,820.76	606,682.36	631,794.76	-2,028.00	
545,883.32	322,011.12	322,011.12	0.00	322,011.12	322,011.12	322,011.12	0.00	
438,249.99	282,577.02	282,577.02	0.00	282,577.02	282,577.02	282,577.02	0.00	
54,916.66	34,045.00	34,045.00	0.00	34,045.00	34,045.00	34,045.00	0.00	
363,333.33	248,532.02	248,532.02	0.00	248,532.02	248,532.02	248,532.02	0.00	
19,300.00	16,542.00	16,542.00	0.00	16,542.00	16,542.00	16,542.00	0.00	
19,300.00	16,542.00	16,542.00	0.00	16,542.00	16,542.00	16,542.00	0.00	
83,333.33	22,892.10	22,892.10	0.00	22,892.10	22,892.10	22,892.10	0.00	
0.00	0.00	0.00	0.00	0.00	0.00	0.00	0.00	
83,333.33	22,892.10	22,892.10	0.00	22,892.10	22,892.10	22,892.10	0.00	
5,000.00	0.00	0.00	0.00	0.00	0.00	0.00	0.00	
5,000.00	0.00	0.00	0.00	0.00	0.00	0.00	0.00	
14,114.82	18,486.00	18,486.00	0.00	18,486.00	17,500.00	17,500.00	0.00	
11,000.00	10,000.00	10,000.00	0.00	10,000.00	10,000.00	10,000.00	0.00	
11,000.00	10,000.00	10,000.00	0.00	10,000.00	10,000.00	10,000.00	0.00	
0.00	7,500.00	7,500.00	0.00	7,500.00	7,500.00	7,500.00	0.00	
0.00	7,500.00	7,500.00	0.00	7,500.00	7,500.00	7,500.00	0.00	
3,114.82	986.00	986.00	0.00	986.00	986.00	986.00	0.00	
3,114.82	986.00	986.00	0.00	986.00	986.00	986.00	0.00	



ESTADO ANALITICO DEL EJERCICIO DEL PRESUPUESTO DE EGRESOS  
H. AYUNTAMIENTO CONSTITUCIONAL DE COQUIMATLAN, COLOMBIA  
2021-2024  
SECRETARIA  
Objeto de Gasto  
Detalle de Gastos  
ap-Con PGen-PEsp

MUNICIPIO DE COQUIMATLAN, COL.

Sistema Integral de Contabilidad Gubernamental

ESTADO ANALITICO DEL EJERCICIO DEL PRESUPUESTO DE EGRESOS

DEL 1 DE AGOSTO AL 31 DE AGOSTO DE 2023

Objeto del Gasto	PrM Ago-Ago	Comp Ago-Ago	DpC Ago-Ago	Dev Ago-Ago	Eje Ago-Ago	Pag Ago-Ago	SEje Ago-Ago
3 03 SERVICIOS PROFESIONALES, CIENTIFICOS, TECNICOS Y OTROS SERVICIOS	3,541.66	32,863.41	0.00	32,863.41	32,863.41	32,863.41	0.00
3 03 01 SERVICIOS LEGALES, DE CONTABILIDAD, AUDITORIA Y RELACIONADOS	3,541.66	32,863.41	0.00	32,863.41	32,863.41	32,863.41	0.00
3 03 01 01 SERVICIOS LEGALES, NOTARIALES Y DE APOYO PARA TRAMITES LEGALES.	0.00	29,315.90	0.00	29,315.90	29,315.90	29,315.90	0.00
3 03 01 02 SERVICIOS DE CONTABILIDAD, AUDITORIA Y ASESORIA CONTABLE Y FISCAL.	3,541.66	3,547.51	0.00	3,547.51	3,547.51	3,547.51	0.00
3 04 SERVICIOS FINANCIEROS, BANCARIOS Y COMERCIALES	3,200.00	1,922.72	0.00	1,922.72	1,922.72	1,922.72	0.00
3 04 01 SERVICIOS FINANCIEROS Y BANCARIOS	3,200.00	1,922.72	0.00	1,922.72	1,922.72	1,922.72	0.00
3 04 01 01 COMISIONES BANCARIAS	3,200.00	1,922.72	0.00	1,922.72	1,922.72	1,922.72	0.00
3 04 05 SEGURO DE BIENES PATRIMONIALES	0.00	0.00	0.00	0.00	0.00	0.00	0.00
3 04 05 01 PRIMAS DE SEGUROS CONTRA ROBOS, INCENDIOS Y DEMAS RIESGOS Y CONTINGENCIAS.	0.00	0.00	0.00	0.00	0.00	0.00	0.00
3 05 SERVICIOS DE INSTALACION, REPARACION, MANTENIMIENTO Y CONSERVACION	238,779.64	378,284.85	-2,028.00	378,284.85	171,378.45	190,690.85	-2,028.00
3 05 01 CONSERVACION Y MANTENIMIENTO MENOR DE INMUEBLES	120,816.66	138,686.66	0.00	138,686.66	138,686.66	152,152.66	0.00
3 05 01 01 CONSERVACION Y MANTENIMIENTO MENOR DE EDIFICIOS	9,941.66	7,882.66	0.00	7,882.66	7,882.66	7,882.66	0.00
3 05 01 03 CONSERVACION Y MANTENIMIENTO MENOR DE AREAS VERDES	110,875.00	130,804.00	0.00	130,804.00	130,804.00	144,270.00	0.00
1 05 02 INSTALACION, REPARACION	2,424.66	976.51	0.00	976.51	1,678.31	7,524.71	0.00



MUNICIPIO DE COQUIMATLAN, COL.

Sistema Integral de Contabilidad Gubernamental

ESTADO ANALITICO DEL EJERCICIO DEL PRESUPUESTO DE EGRESOS

DEL 1 DE AGOSTO AL 31 DE AGOSTO DE 2023

Objeto del Gasto	Apr Ago-Ago	PrM Ago-Ago	Comp Ago-Ago	DpC Ago-Ago	Dev Ago-Ago	Eje Ago-Ago	Pag Ago-Ago	SEje Ago-Ago
Y MANTENIMIENTO DE MOBILIARIO Y EQUIPO DE ADMINISTRACIÓN EDUCACIONAL Y RECREATIVO	2,424.66	976.51	976.51	0.00	0.00	1,678.31	7,524.71	0.00
3 05 02 01 MANTENIMIENTO DE MOBILIARIO Y EQUIPO DE ADMINISTRACIÓN INCLUYE SEGURO	0.00	7,900.68	7,900.68	0.00	0.00	7,900.68	7,900.68	0.00
3 05 03 01 INSTALACIÓN, REPARACIÓN Y MANTENIMIENTO DE EQUIPO DE CÓMPUTO Y TECNOLOGÍA DE LA INFORMACIÓN	0.00	7,900.68	7,900.68	0.00	0.00	7,900.68	7,900.68	0.00
3 05 03 01 INSTALACIÓN, REPARACIÓN Y MANTENIMIENTO DE EQUIPOS DE CÓMPUTO INCLUYE PÓLIZA DE SEGURO	115,538.32	228,693.00	230,721.00	-2,028.00	230,721.00	23,112.80	23,112.80	-2,028.00
3 05 07 01 REPARACIÓN Y MANTENIMIENTO DE MAQUINARIA, OTROS EQUIPOS Y HERRAMIENTA	8,816.66	7,940.00	7,940.00	0.00	7,940.00	7,940.00	7,940.00	0.00
3 05 07 02 MANTENIMIENTO DE MAQUINARIA	106,721.66	220,753.00	222,781.00	-2,028.00	222,781.00	15,172.80	15,172.80	-2,028.00
3 07 07 01 SERVICIOS DE TRASLADO Y VIATICOS	0.00	0.00	0.00	0.00	0.00	0.00	0.00	0.00
3 07 08 01 SERVICIOS INTEGRALES DE TRASLADO Y VIATICOS	0.00	0.00	0.00	0.00	0.00	0.00	0.00	0.00
3 07 08 01 OTROS SERVICIOS INTEGRALES DE TRASLADO Y VIATICOS	0.00	0.00	0.00	0.00	0.00	0.00	0.00	0.00
3 08 02 01 SERVICIOS OFICIALES	32,053.33	49,906.88	49,906.88	0.00	49,906.88	45,660.88	51,460.88	0.00
3 08 02 02 GASTOS DE ORDEN SOCIAL Y CULTURAL	32,053.33	49,906.88	49,906.88	0.00	49,906.88	45,660.88	51,460.88	0.00
3 08 02 02 GASTOS POR CELEBRACIÓN DE ACTOS	32,053.33	49,906.88	49,906.88	0.00	49,906.88	45,660.88	51,460.88	0.00

SECRETARÍA  
 ANÁLISIS POR: Objeto del Gasto  
 Ave. Presupuestaria Descripción  
 Ap Con: PGen-PEsp

MUNICIPIO DE COQUIMATLAN, COL.

Sistema Integral de Contabilidad Gubernamental


ESTADO ANALITICO DEL EJERCICIO DEL PRESUPUESTO DE EGRESOS

DEL 1 DE AGOSTO AL 31 DE AGOSTO DE 2023

Objeto del Gasto	Apr Ago Ago	PtM Ago Ago	Comp Ago Ago	DpC Ago Ago	Dev Ago Ago	Eje Ago Ago	Pag Ago Ago	SEje Ago Ago
<b>DE ORDEN SOCIAL</b>								
23 08 02 03 GASTOS POR CELEBRACIÓN DE ACTOS DE ORDEN CULTURAL	0.00	0.00	0.00	0.00	0.00	0.00	0.00	0.00
13 08 04 EXPOSICIONES	0.00	0.00	0.00	0.00	0.00	0.00	0.00	0.00
23 08 04 01 INSTALACIÓN Y SOSTENIMIENTO DE EXPOSICIONES	0.00	0.00	0.00	0.00	0.00	0.00	0.00	0.00
3 09 OTROS SERVICIOS GENERALES	24,875.08	15,345.78	15,345.78	0.00	15,345.78	15,345.78	15,345.78	0.00
3 09 09 OTROS SERVICIOS GENERALES	24,875.08	15,345.78	15,345.78	0.00	15,345.78	15,345.78	15,345.78	0.00
13 09 09 01 OTROS SERVICIOS GENERALES	24,875.08	15,345.78	15,345.78	0.00	15,345.78	15,345.78	15,345.78	0.00
<b>4 TRANSFERENCIAS, ASIGNACIONES, SUBSIDIOS Y OTRAS AYUDAS</b>	<b>1,525,318.56</b>	<b>1,596,459.68</b>	<b>1,596,459.68</b>	<b>0.00</b>	<b>1,596,459.68</b>	<b>1,596,459.68</b>	<b>1,606,459.68</b>	<b>0.00</b>
4 02 TRANSFERENCIAS AL RESTO DEL SECTOR PUBLICO	676,551.63	715,068.56	715,068.56	0.00	715,068.56	715,068.56	725,068.56	0.00
4 02 04 TRANSFERENCIAS OTORGADAS A ENTIDADES FEDERATIVAS Y MUNICIPIOS	676,551.63	715,068.56	715,068.56	0.00	715,068.56	715,068.56	725,068.56	0.00
4 04 AYUDAS SOCIALES	34,266.66	55,600.00	55,600.00	0.00	55,600.00	55,600.00	55,600.00	0.00
4 04 01 AYUDAS SOCIALES A PERSONAS	16,666.66	38,000.00	38,000.00	0.00	38,000.00	38,000.00	38,000.00	0.00
4 04 07 AYUDAS SOCIALES A ENTIDADES DE INTERÉS PUBLICO	17,600.00	17,600.00	17,600.00	0.00	17,600.00	17,600.00	17,600.00	0.00
4 05 PENSIONES Y JUBILACIONES	814,500.27	825,791.12	825,791.12	0.00	825,791.12	825,791.12	825,791.12	0.00
4 05 02 JUBILACIONES	814,500.27	825,791.12	825,791.12	0.00	825,791.12	825,791.12	825,791.12	0.00
<b>5 BIENES MUEBLES, INMUEBLES E INTANGIBLES</b>	<b>4,333.33</b>	<b>40,600.00</b>	<b>40,600.00</b>	<b>0.00</b>	<b>40,600.00</b>	<b>0.00</b>	<b>0.00</b>	<b>0.00</b>
5 01 MOBILIARIO Y EQUIPO DE ADMINISTRACION	4,333.33	40,600.00	40,600.00	0.00	40,600.00	0.00	0.00	0.00
5 01 05 EQUIPO DE CÓMPUTO Y DE TECNOLOGÍAS DE LA INFORMACIÓN	0.00	40,600.00	40,600.00	0.00	40,600.00	0.00	0.00	0.00
5 01 09 OTROS MOBILIARIOS Y EQUIPOS DE ADMINISTRACIÓN	4,333.33	0.00	0.00	0.00	0.00	0.00	0.00	0.00
5 02 MOBILIARIO Y EQUIPO	0.00	0.00	0.00	0.00	0.00	0.00	0.00	0.00

MUNICIPIO DE COQUIMATLAN, COL.  
Sistema Integral de Contabilidad Gubernamental

DEL 1 DE AGOSTO AL 31 DE AGOSTO DE 2023



H. AYUNTAMIENTO CONSTITUCIONAL DE COQUIMATLAN, 2021-2024  
SECRETARÍA  
Objeto de Gasto  
ave Presupuestaria Descripción  
ip Con PGen PEsp

Objeto de Gasto	Apr Ago-Ago	PtM Ago-Ago	Comp Ago-Ago	DpC Ago-Ago	Dev Ago-Ago	Eje Ago-Ago	Pag Ago-Ago	SEje Ago-Ago
EDUCACIONAL Y RECREATIVO	0.00	0.00	0.00	0.00	0.00	0.00	0.00	0.00
15 02 03 CÁMARAS FOTOGRÁFICAS Y DE VIDEO	0.00	0.00	0.00	0.00	0.00	0.00	0.00	0.00
16 INVERSION PUBLICA	4,000,000.00	14,245,532.54	13,131,203.19	1,114,329.35	5,275,397.51	4,598,227.92	4,662,111.39	8,970,135.03
6 01 OBRA PUBLICA EN BIENES DE DOMINIO PUBLICO	0.00	14,245,532.54	13,131,203.19	1,114,329.35	5,077,180.01	4,400,010.42	4,400,010.42	9,168,352.53
6 01 01 EDIFICACIÓN HABITACIONAL	0.00	360,000.00	0.00	360,000.00	107,740.98	107,740.98	107,740.98	252,259.02
6 01 01 01 AMPLIACION DE VIVIENDA	0.00	360,000.00	0.00	360,000.00	107,740.98	107,740.98	107,740.98	252,259.02
6 01 02 EDIFICACIÓN NO HABITACIONAL	0.00	0.00	699,329.20	-699,329.20	0.00	0.00	0.00	0.00
6 01 02 04 RASTROS Y PROCESADORAS DE CARNES	0.00	0.00	699,329.20	-699,329.20	0.00	0.00	0.00	0.00
6 01 03 CONSTRUCCIÓN DE OBRAS PARA EL ABASTECIMIENTO DE AGUA, PETRÓLEO, GAS, ELECTRICIDAD Y TELECOMUNICACIONES	0.00	900,000.00	897,445.30	2,554.70	269,233.59	269,233.59	269,233.59	630,766.41
6 01 03 01 CONSTRUCCIÓN DE OBRAS PARA EL ABASTECIMIENTO DE AGUA	0.00	900,000.00	897,445.30	2,554.70	269,233.59	269,233.59	269,233.59	630,766.41
6 01 04 DIVISION DE TERRENOS Y CONSTRUCCIÓN DE OBRAS DE URBANIZACIÓN	0.00	12,985,532.54	11,134,841.60	1,850,690.94	3,881,156.21	3,203,986.62	3,203,986.62	9,104,376.33
6 01 04 02 CONSTRUCCIÓN DE OBRAS DE VIALIDADES	0.00	1,700,000.00	1,099,672.39	600,327.61	509,184.91	509,184.91	509,184.91	1,190,815.09
6 01 04 03 CONSTRUCCIÓN DE OBRAS DE DRENAJE Y ALCANTARILLADO	0.00	9,665,532.54	8,320,623.46	1,344,909.08	2,887,097.32	2,209,927.73	2,209,927.73	6,778,435.22
6 01 04 04 CONSTRUCCIÓN DE OBRAS DE BANQUETAS, RAMPAS Y MACHUELOS	0.00	450,000.00	0.00	450,000.00	134,858.18	134,858.18	134,858.18	315,141.82
6 01 04 05 CONSTRUCCION DE OBRAS DE ALUMBRADO PUBLICO	0.00	0.00	1,714,545.75	-1,714,545.75	0.00	0.00	0.00	0.00
5 01 04 07 CONSTRUCCIÓN DE OTRAS OBRAS DE URBANIZACIÓN	0.00	1,170,000.00	0.00	1,170,000.00	350,015.80	350,015.80	350,015.80	819,984.20
5 01 07 INSTALACIONES Y	0.00	0.00	399,587.09	-399,587.09	0.00	0.00	0.00	0.00

MUNICIPIO DE COQUIMATLAN, COL.  
Sistema Integral de Contabilidad Gubernamental

DEL 1 DE AGOSTO AL 31 DE AGOSTO DE 2023


H. AYUNTAMIENTO CONSTITUCIONAL  
COQUIMATLAN  
2021-2028  
SECRETARÍA DE PRESUPUESTO Y CONTABILIDAD GUBERNAMENTAL  
Objeto de la Presupuestación  
ap Con-PGen-PEsp

	Apr Ago-Ago	PrM Ago-Ago	Comp Ago-Ago	DpC Ago-Ago	Dev Ago-Ago	Eje Ago-Ago	Pag Ago-Ago	SEje Ago-Ago
06 01 07 17 EQUIPAMIENTO EN CONSTRUCCIONES OBRAS DE ALUMBRADO PÚBLICO	0.00	0.00	399,587.09	-399,587.09	0.00	0.00	0.00	0.00
06 01 09 TRABAJOS DE ACABADOS EN EDIFICACIONES Y OTROS TRABAJOS ESPECIALIZADOS	0.00	0.00	0.00	0.00	819,049.23	819,049.23	819,049.23	-819,049.23
06 01 09 07 UNIDADES DEPORTIVAS, PARQUES Y JARDINES	0.00	0.00	0.00	0.00	819,049.23	819,049.23	819,049.23	-819,049.23
06 02 OBRA PUBLICA EN BIENES PROPIOS	4,000,000.00	0.00	0.00	0.00	0.00	0.00	0.00	0.00
06 02 04 DIVISION DE TERRENOS Y CONSTRUCCION DE OBRAS DE URBANIZACION	4,000,000.00	0.00	0.00	0.00	0.00	0.00	0.00	0.00
06 02 04 07 CONSTRUCCION DE OTRAS OBRAS DE URBANIZACION	4,000,000.00	0.00	0.00	0.00	0.00	0.00	0.00	0.00
06 03 PROYECTOS PRODUCTIVOS Y ACCIONES DE FOMENTO	0.00	0.00	0.00	0.00	198,217.50	198,217.50	262,100.97	-198,217.50
06 03 02 EJECUCION DE PROYECTOS PRODUCTIVOS NO INCLUIDOS EN CONCEPTOS ANTERIORES DE ESTE CAPITULO	0.00	0.00	0.00	0.00	198,217.50	198,217.50	262,100.97	-198,217.50
09 DEUDA PUBLICA	113,187.28	131,855.55	131,855.55	0.00	131,855.55	131,855.55	131,855.55	0.00
09 01 AMORTIZACION DE LA DEUDA PUBLICA	65,407.30	71,714.47	71,714.47	0.00	71,714.47	71,714.47	71,714.47	0.00
09 01 01 AMORTIZACION DE LA DEUDA INTERNA CON INSTITUCIONES DE CRÉDITO	65,407.30	71,714.47	71,714.47	0.00	71,714.47	71,714.47	71,714.47	0.00
09 01 01 03 PRESTAMO BANOBRAS CREDITO NO. 7178	45,956.65	50,390.07	50,390.07	0.00	50,390.07	50,390.07	50,390.07	0.00
09 01 01 04 PRESTAMO BANOBRAS CREDITO NO. 7211	19,450.65	21,324.40	21,324.40	0.00	21,324.40	21,324.40	21,324.40	0.00
09 02 INTERESES DE LA DEUDA PUBLICA	47,779.98	60,141.08	60,141.08	0.00	60,141.08	60,141.08	60,141.08	0.00
09 02 01 INTERESES DE LA DEUDA INTERNA CON INSTITUCIONES DE CRÉDITO	47,779.98	60,141.08	60,141.08	0.00	60,141.08	60,141.08	60,141.08	0.00
09 04 GASTOS DE LA DEUDA PUBLICA	0.00	0.00	0.00	0.00	0.00	0.00	0.00	0.00



M. AYUNTAMIENTO CONSTITUCIONAL  
DE COQUIMATLAN, COL.  
2021-2024

SECRETARÍA




MUNICIPIO DE COQUIMATLAN, COL.  
Sistema Integral de Contabilidad Gubernamental  
ANALITICO DEL EJERCICIO DEL PRESUPUESTO DE EGRESOS

DEL 1 DE AGOSTO AL 31 DE AGOSTO DE 2023

Objeto del Gasto	PrM Ago-Ago	Comp Ago-Ago	Dpc Ago-Ago	Dev Ago-Ago	Eje Ago-Ago	Pag Ago-Ago	SEje Ago-Ago
09 04 02 GASTOS DE LA DEUDA PÚBLICA EXTERNA	0.00	0.00	0.00	0.00	0.00	0.00	0.00

TOTAL DEL GASTO: 13,233,768.70 22,361,259.92 21,248,958.57 1,112,301.35 13,393,152.89 12,367,635.60 12,245,848.75 8,968,107.03

*BF*  
*[Signature]*  
*[Signature]*



# COQUIMATLÁN

H. AYUNTAMIENTO 2021 - 2024

## ESTADO FINANCIERO DE CORRESPONDIENTE AL MES DE AGOSTO 2023

### Contenido


1. Estado De Actividades
2. Estado De Situación Financiera
3. Estado De Cambios de Situación Financiera
4. Estado Analítico del Activo
5. Estado Analítico de la Deuda y Otros Pasivos
6. Estado de Variación en la Hacienda Publica
7. Estado de flujo de efectivo
8. Balanza de comprobación
9. Estado Analítico del Ingresos
10. Estado Analítico del Egreso
11. Informe de la Deuda
12. Gasto por Categoría Programática
13. Indicadores de Postura Fiscal
14. Análisis de Saldos
15. Saldo bancario
16. Ayudas Sociales a Personas
17. Notas a los Estados Financieros
18. Pasivos Contingentes
19. Inventario de Bienes Muebles e Inmuebles

Fecha de entrega 15 de Agosto del 2023

"2023, AÑO DE LA CONMEMORACIÓN DEL 500 ANIVERSARIO DE LA FUNDACIÓN DE LA VILLA DE COLIMA"


**"H. Ayuntamiento Coquimatlán, Colima"**

Reforma S/N y Jesús Alcaraz, Coquimatlán, Col., Tel: 312 207 89 66, 312 207 92 58 C. P. 28400.



# COQUIMATLÁN

H. AYUNTAMIENTO 2021 - 2024



"2023, AÑO DE LA CONMEMORACIÓN DEL 500 ANIVERSARIO DE LA FUNDACIÓN DE LA VILLA DE COLIMA"

**"H. Ayuntamiento Coquimatlán, Colima"**

Reforma S/N y Jesús Alcaraz, Coquimatlán, Col., Tel: 312 207 89 66, 312 207 92 58 C. P. 28400.



MUNICIPIO DE COQUIMATLAN, COL.  
Sistema Integral de Contabilidad Gubernamental  
**ESTADO DE ACTIVIDADES**  
DEL 1 DE AGOSTO AL 31 DE AGOSTO DE 2023

Descripción de la Cuenta	Importe
<b>INGRESOS Y OTROS BENEFICIOS</b>	
<b>INGRESOS DE GESTIÓN</b>	1,468,455.33
<i>IMPUESTOS</i>	
IMPUESTOS SOBRE LOS INGRESOS	0.00
IMPUESTOS SOBRE EL PATRIMONIO	564,538.36
IMPUESTOS SOBRE LA PRODUCCIÓN, EL CONSUMO Y LAS TRANSACCIONES	76,852.68
ACCESORIOS DE IMPUESTOS	61,310.26
<i>DERECHOS</i>	
DERECHOS POR EL USO, GOCE, APROVECHAMIENTO O EXPLOTACIÓN DE BIENES DE DOMINIO PÚBLICO	24,517.43
DERECHOS POR PRESTACIÓN DE SERVICIOS	323,954.96
ACCESORIOS DE DERECHOS	98,600.75
OTROS DERECHOS	277,927.13
<i>PRODUCTOS</i>	
PRODUCTOS	17,416.72
<i>APROVECHAMIENTOS</i>	
MULTAS	23,337.04
INDEMNIZACIONES	0.00
OTROS APROVECHAMIENTOS	0.00
<b>PARTICIPACIONES, APORTACIONES, CONVENIOS, INCENTIVOS DERIVADOS DE LA COLABORACIÓN FISCAL, FONDOS DISTINTOS DE APORTACIONES, TRANSFERENCIAS, ASIGNACIONES, SUBSIDIOS Y SUBVENCIONES, Y PENSIONES Y JUBILACIONES</b>	15,204,893.01
<i>PARTICIPACIONES, APORTACIONES, CONVENIOS, INCENTIVOS DERIVADOS DE LA COLABORACIÓN FISCAL Y FONDOS DISTINTOS DE APORTACIONES</i>	
PARTICIPACIONES	7,693,959.13
APORTACIONES	5,236,594.00
CONVENIOS	2,274,339.88
<b>TOTAL DE INGRESOS Y OTROS BENEFICIOS</b>	<b>16,673,348.34</b>
<b>GASTOS Y OTRAS PÉRDIDAS</b>	
<b>GASTOS DE FUNCIONAMIENTO</b>	6,348,840.15
<i>SERVICIOS PERSONALES</i>	
REMUNERACIONES AL PERSONAL DE CARÁCTER PERMANENTE	2,439,222.11
REMUNERACIONES ADICIONALES Y ESPECIALES	417,056.67
SEGURIDAD SOCIAL	460,203.91
OTRAS PRESTACIONES SOCIALES Y ECONOMICAS	1,615,186.82
PAGO DE ESTIMULOS A SERVIDORES PUBLICOS	169,768.88
<i>MATERIALES Y SUMINISTROS</i>	
MATERIALES DE ADMINISTRACION, EMISION DE DOCUMENTOS Y ARTICULOS OFICIALES	56,211.97
MATERIALES Y ARTICULOS DE CONSTRUCCION Y DE REPARACION	18,866.92
PRODUCTOS QUIMICOS, FARMACEUTICOS Y DE LABORATORIO	3,410.00
COMBUSTIBLES, LUBRICANTES Y ADITIVOS	335,709.85
VESTUARIO, BLANCOS, PRENDAS DE PROTECCION Y ARTICULOS DEPORTIVOS	2,520.01
MATERIALES Y SUMINISTROS PARA SEGURIDAD	1,264.12
HERRAMIENTAS, REFACCIONES Y ACCESORIOS MENORES	10,598.13
<i>SERVICIOS GENERALES</i>	
SERVICIOS BÁSICOS	322,011.12
SERVICIOS DE ARRENDAMIENTO	18,486.00
SERVICIOS PROFESIONALES, CIENTÍFICOS Y TÉCNICOS Y OTROS SERVICIOS	32,863.41





**MUNICIPIO DE COQUIMATLAN, COL.**  
 Sistema Integral de Contabilidad Gubernamental  
**ESTADO DE ACTIVIDADES**  
**DEL 1 DE AGOSTO AL 31 DE AGOSTO DE 2023**

Descripción de la Cuenta	Importe
SERVICIOS FINANCIEROS, BANCARIOS Y COMERCIALES	1,922.72
SERVICIOS DE INSTALACION, REPARACION, MANTENIMIENTO Y CONSERVACION	378,284.85
SERVICIOS OFICIALES	49,906.88
OTROS SERVICIOS GENERALES	15,345.78
<b>TRANSFERENCIAS, ASIGNACIONES, SUBSIDIOS Y OTRAS AYUDAS</b>	<b>1,596,459.68</b>
<i>TRANSFERENCIAS AL RESTO DEL SECTOR PUBLICO</i>	
TRANSFERENCIAS A ENTIDADES FEDERATIVAS Y MUNICIPIOS	715,068.56
<i>AYUDAS SOCIALES</i>	
AYUDAS SOCIALES A PERSONAS	38,000.00
AYUDAS SOCIALES A INSTITUCIONES	17,600.00
<i>PENSIONES Y JUBILACIONES</i>	
JUBILACIONES	825,791.12
<b>INTERESES, COMISIONES Y OTROS GASTOS DE LA DEUDA PÚBLICA</b>	<b>60,141.08</b>
<i>INTERESES DE LA DEUDA PUBLICA</i>	
INTERESES DE LA DEUDA PÚBLICA INTERNA	60,141.08
<b>TOTAL DE GASTOS Y OTRAS PÉRDIDAS</b>	<b>8,005,440.91</b>
<b>RESULTADOS DEL EJERCICIO (AHORRO/DESAHORRO)</b>	<b>8,667,907.43</b>

H. AYUNTAMIENTO CONSTITUCIONAL  
 DE COQUIMATLÁN, COL.  
 2023-2024  
**2023**  
**TESORERÍA**  
 PRESIDENTE MUNICIPAL  
**LIC. LEONOR ALCARAZ MANZO**  
 H. AYUNTAMIENTO CONSTITUCIONAL  
 DE COQUIMATLÁN, COL.  
 2023-2024  
**PRESIDENCIA**

H. AYUNTAMIENTO CONSTITUCIONAL  
 DE COQUIMATLÁN, COL.  
 2023-2024  
**TESORERA MUNICIPAL**  
**CP. MA. GUADALUPE ADAME GUTIERREZ**  
 OFICIAL MAYOR MUNICIPAL  
**MTR. AARON SINAI DIAZ DECENA**  
 H. AYUNTAMIENTO CONSTITUCIONAL  
 DE COQUIMATLÁN, COL.  
 2023-2024  
**OFICIALÍA MAYOR**



MUNICIPIO DE COQUIMATLAN, COL.  
Sistema Integral de Contabilidad Gubernamental  
**ESTADO DE ACTIVIDADES**  
**DEL 1 DE AGOSTO AL 31 DE AGOSTO DE 2023**  
(Cifras en Pesos)

Concepto	2023	2022
<b>INGRESOS Y OTROS BENEFICIOS</b>		
<b>INGRESOS DE GESTIÓN</b>		
<i>IMPUESTOS</i>	1,468,455.33	879,101.27
<i>CUOTAS Y APORTACIONES DE SEGURIDAD SOCIAL</i>	702,701.30	224,664.30
<i>CONTRIBUCIONES DE MEJORAS</i>	0.00	0.00
<i>DERECHOS</i>	0.00	0.00
<i>PRODUCTOS</i>	725,000.27	505,248.56
<i>APROVECHAMIENTOS</i>	17,416.72	6,912.48
<i>INGRESOS POR VENTA DE BIENES Y PRESTACIÓN DE SERVICIOS</i>	23,337.04	142,275.93
	0.00	0.00
<b>PARTICIPACIONES, APORTACIONES, CONVENIOS, INCENTIVOS DERIVADOS DE LA COLABORACIÓN FISCAL, FONDOS DISTINTOS DE APORTACIONES, TRANSFERENCIAS, ASIGNACIONES, SUBSIDIOS Y SUBVENCIONES, Y PENSIONES Y JUBILACIONES</b>	15,204,893.01	9,081,457.31
<i>PARTICIPACIONES, APORTACIONES, CONVENIOS, INCENTIVOS DERIVADOS DE LA COLABORACIÓN FISCAL Y FONDOS DISTINTOS DE APORTACIONES</i>	15,204,893.01	9,081,457.31
<i>TRANSFERENCIAS, ASIGNACIONES, SUBSIDIOS Y SUBVENCIONES, Y PENSIONES Y JUBILACIONES</i>	0.00	0.00
<b>OTROS INGRESOS Y BENEFICIOS</b>	0.00	0.00
<i>INGRESOS FINANCIEROS</i>	0.00	0.00
<i>INCREMENTO POR VARIACIÓN DE INVENTARIOS</i>	0.00	0.00
<i>DISMINUCIÓN DEL EXCESO DE ESTIMACIONES POR PÉRDIDA O DETERIORO U OBSOLESCENCIA</i>	0.00	0.00
<i>DISMINUCIÓN DEL EXCESO DE PROVISIONES</i>	0.00	0.00
<i>OTROS INGRESOS Y BENEFICIOS VARIOS</i>	0.00	0.00
<b>TOTAL DE INGRESOS Y OTROS BENEFICIOS</b>	<b>16,673,348.34</b>	<b>9,960,558.58</b>
<b>GASTOS Y OTRAS PÉRDIDAS</b>		
<b>GASTOS DE FUNCIONAMIENTO</b>		
<i>SERVICIOS PERSONALES</i>	6,348,840.15	5,445,632.15
<i>MATERIALES Y SUMINISTROS</i>	5,101,438.39	4,454,230.90
<i>SERVICIOS GENERALES</i>	428,581.00	334,140.83
<i>AYUDAS DIVERSAS</i>	818,820.76	657,260.42
<i>ADEFAS</i>	0.00	0.00
	0.00	0.00
<b>TRANSFERENCIAS, ASIGNACIONES, SUBSIDIOS Y OTRAS AYUDAS</b>	1,596,459.68	1,342,711.28
<i>TRANSFERENCIAS INTERNAS Y ASIGNACIONES AL SECTOR PÚBLICO</i>	0.00	0.00
<i>TRANSFERENCIAS AL RESTO DEL SECTOR PÚBLICO</i>	715,068.56	664,278.00
<i>SUBSIDIOS Y SUBVENCIONES</i>	0.00	0.00
<i>AYUDAS SOCIALES</i>	55,600.00	27,100.00
<i>PENSIONES Y JUBILACIONES</i>	825,791.12	651,333.28
<i>TRANSFERENCIAS A FIDEICOMISOS, MANDATOS Y CONTRATOS ANALOGOS.</i>	0.00	0.00
<i>TRANSFERENCIAS A LA SEGURIDAD SOCIAL</i>	0.00	0.00
<i>DONATIVOS</i>	0.00	0.00
<i>TRANSFERENCIAS AL EXTERIOR</i>	0.00	0.00
<b>PARTICIPACIONES Y APORTACIONES</b>	0.00	0.00
<i>PARTICIPACIONES</i>	0.00	0.00
<i>APORTACIONES</i>	0.00	0.00
<i>CONVENIOS</i>	0.00	0.00
<b>INTERESES, COMISIONES Y OTROS GASTOS DE LA DEUDA PÚBLICA</b>	60,141.08	47,779.98



**MUNICIPIO DE COQUIMATLAN, COL.**  
**Sistema Integral de Contabilidad Gubernamental**  
**ESTADO DE ACTIVIDADES**  
**DEL 1 DE AGOSTO AL 31 DE AGOSTO DE 2023**  
 (Cifras en Pesos)

<b>Concepto</b>	<b>2023</b>	<b>2022</b>
<i>INTERESES DE LA DEUDA PUBLICA</i>	60,141.08	47,779.98
<i>COMISIONES DE LA DEUDA PUBLICA</i>	0.00	0.00
<i>GASTOS DE LA DEUDA PUBLICA</i>	0.00	0.00
<i>COSTO POR CEBERTURAS</i>	0.00	0.00
<i>APOYOS FINANCIEROS</i>	0.00	0.00
<b>OTROS GASTOS Y PÉRDIDAS EXTRAORDINARIAS</b>	<b>0.00</b>	<b>0.00</b>
<i>ESTIMACIONES, DEPRECIACIONES, DETERIOROS, OBSOLESCENCIA Y AMORTIZACIONES</i>	0.00	0.00
<i>PROVISIONES</i>	0.00	0.00
<i>DISMINUCION DE INVENTARIOS</i>	0.00	0.00
<i>AUMENTO POR INSUFICIENCIA DE ESTIMACIONES POR PÉRDIDA O DETERIORO U OBSOLESCENCIA</i>	0.00	0.00
<i>AUMENTO POR INSUFICIENCIA DE PROVISIONES</i>	0.00	0.00
<i>OTROS GASTOS</i>	0.00	0.00
<b>INVERSION PUBLICA</b>	<b>0.00</b>	<b>0.00</b>
<i>INVERSION PUBLICA NO CAPITALIZABLE</i>	0.00	0.00
<b>TOTAL DE GASTOS Y OTRAS PÉRDIDAS</b>	<b>8,005,440.91</b>	<b>6,836,123.41</b>
<b>RESULTADOS DEL EJERCICIO (AHORRO/DESAHORRO)</b>	<b>8,667,907.43</b>	<b>3,124,435.17</b>



PRESIDENTE MUNICIPAL

**LIC. LEONOR ALCARAZ MANZO**

H. AYUNTAMIENTO CONSTITUCIONAL  
 DE COQUIMATLAN, COL.  
 2021-2024


**PRESIDENCIA**



TESORERA MUNICIPAL

H. AYUNTAMIENTO CONSTITUCIONAL  
 DE COQUIMATLAN, COL.  
 2021-2024  
**CP. MA. GUADALUPE ADAJE GUTIERREZ**

**TESORERÍA**



OFICIAL MAYOR MUNICIPAL

**Mtro. AARÓN SINAI DIAZ DECENA**

M. AYUNTAMIENTO CONSTITUCIONAL  
 DE COQUIMATLAN, COL.  
 2021-2024

**OFICIALÍA MAYOR**



MUNICIPIO DE COQUIMATLAN, COL.  
Sistema Integral de Contabilidad Gubernamental  
**ESTADO DE ACTIVIDADES**  
DEL 1 DE ENERO AL 31 DE AGOSTO DE 2023

Descripción de la Cuenta	Importe
<b>INGRESOS Y OTROS BENEFICIOS</b>	
<b>INGRESOS DE GESTIÓN</b>	15,242,162.57
<i>IMPUESTOS</i>	
IMPUESTOS SOBRE LOS INGRESOS	32,224.00
IMPUESTOS SOBRE EL PATRIMONIO	6,412,013.98
IMPUESTOS SOBRE LA PRODUCCIÓN, EL CONSUMO Y LAS TRANSACCIONES	1,420,413.08
ACCESORIOS DE IMPUESTOS	645,386.28
<i>DERECHOS</i>	
DERECHOS POR EL USO, GOCE, APROVECHAMIENTO O EXPLOTACIÓN DE BIENES DE DOMINIO PÚBLICO	284,874.71
DERECHOS POR PRESTACIÓN DE SERVICIOS	2,361,665.99
ACCESORIOS DE DERECHOS	124,452.09
OTROS DERECHOS	3,429,346.14
<i>PRODUCTOS</i>	
PRODUCTOS	104,672.60
<i>APROVECHAMIENTOS</i>	
MULTAS	203,635.54
INDEMNIZACIONES	48,428.40
OTROS APROVECHAMIENTOS	175,049.76
<b>PARTICIPACIONES, APORTACIONES, CONVENIOS, INCENTIVOS DERIVADOS DE LA COLABORACIÓN FISCAL, FONDOS DISTINTOS DE APORTACIONES, TRANSFERENCIAS, ASIGNACIONES, SUBSIDIOS Y SUBVENCIONES, Y PENSIONES Y JUBILACIONES</b>	98,262,790.55
<i>PARTICIPACIONES, APORTACIONES, CONVENIOS, INCENTIVOS DERIVADOS DE LA COLABORACIÓN FISCAL Y FONDOS DISTINTOS DE APORTACIONES</i>	
PARTICIPACIONES	57,743,934.67
APORTACIONES	38,244,516.00
CONVENIOS	2,274,339.88
<b>TOTAL DE INGRESOS Y OTROS BENEFICIOS</b>	<b>113,504,953.12</b>
<b>GASTOS Y OTRAS PÉRDIDAS</b>	
<b>GASTOS DE FUNCIONAMIENTO</b>	48,631,036.41
<i>SERVICIOS PERSONALES</i>	
REMUNERACIONES AL PERSONAL DE CARÁCTER PERMANENTE	19,909,270.84
REMUNERACIONES ADICIONALES Y ESPECIALES	3,496,391.31
SEGURIDAD SOCIAL	2,842,770.92
OTRAS PRESTACIONES SOCIALES Y ECONOMICAS	10,325,444.24
PAGO DE ESTIMULOS A SERVIDORES PUBLICOS	1,358,151.04
<i>MATERIALES Y SUMINISTROS</i>	
MATERIALES DE ADMINISTRACION, EMISION DE DOCUMENTOS Y ARTICULOS OFICIALES	351,770.01
MATERIALES Y ARTICULOS DE CONSTRUCCION Y DE REPARACION	117,532.77
PRODUCTOS QUIMICOS, FARMACEUTICOS Y DE LABORATORIO	13,964.72
COMBUSTIBLES, LUBRICANTES Y ADITIVOS	2,603,070.43
VESTUARIO, BLANCOS, PRENDAS DE PROTECCION Y ARTICULOS DEPORTIVOS	46,549.49
MATERIALES Y SUMINISTROS PARA SEGURIDAD	38,280.27
HERRAMIENTAS, REFACCIONES Y ACCESORIOS MENORES	42,999.85
<i>SERVICIOS GENERALES</i>	
SERVICIOS BÁSICOS	2,485,370.85
SERVICIOS DE ARRENDAMIENTO	178,942.40
SERVICIOS PROFESIONALES, CIENTÍFICOS Y TÉCNICOS Y OTROS SERVICIOS	114,883.42



**MUNICIPIO DE COQUIMATLAN, COL.**  
 Sistema Integral de Contabilidad Gubernamental  
**ESTADO DE ACTIVIDADES**  
**DEL 1 DE ENERO AL 31 DE AGOSTO DE 2023**


Descripción de la Cuenta	Importe
SERVICIOS FINANCIEROS, BANCARIOS Y COMERCIALES	40,647.27
SERVICIOS DE INSTALACION, REPARACION, MANTENIMIENTO Y CONSERVACION	2,918,968.88
SERVICIOS OFICIALES	1,594,984.01
OTROS SERVICIOS GENERALES	151,043.69
<b>TRANSFERENCIAS, ASIGNACIONES, SUBSIDIOS Y OTRAS AYUDAS</b>	<b>11,033,858.25</b>
<i>TRANSFERENCIAS AL RESTO DEL SECTOR PUBLICO</i>	
TRANSFERENCIAS A ENTIDADES FEDERATIVAS Y MUNICIPIOS	5,261,702.33
<i>AYUDAS SOCIALES</i>	
AYUDAS SOCIALES A PERSONAS	226,650.00
AYUDAS SOCIALES A INSTITUCIONES	140,800.00
<i>PENSIONES Y JUBILACIONES</i>	
JUBILACIONES	5,404,705.92
<b>INTERESES, COMISIONES Y OTROS GASTOS DE LA DEUDA PÚBLICA</b>	<b>454,798.36</b>
<i>INTERESES DE LA DEUDA PUBLICA</i>	
INTERESES DE LA DEUDA PÚBLICA INTERNA	454,798.36

**TOTAL DE GASTOS Y OTRAS PÉRDIDAS** **60,119,693.02**


**RESULTADOS DEL EJERCICIO (AHORRO/DESAHORRO)** **53,385,260.10**



**PRESIDENTE MUNICIPAL**  
**LIC. LEONOR ALCARAZ MANZO**  
 PRESIDENCIA



**TESORERA MUNICIPAL**  
**CRIS GUADALUPE ADAME GUTIERREZ**  
 TESORERÍA



**OFICIAL MAYOR MUNICIPAL**  
**MTRO. AARON SINAI DIAZ DECENA**  
 OFICIALÍA MAYOR



MUNICIPIO DE COQUIMATLAN, COL.  
Sistema Integral de Contabilidad Gubernamental  
**ESTADO DE ACTIVIDADES**  
**DEL 1 DE ENERO AL 31 DE AGOSTO DE 2023**  
(Cifras en Pesos)

Concepto	2023	2022
<b>INGRESOS Y OTROS BENEFICIOS</b>		
<b>INGRESOS DE GESTIÓN</b>	15,242,162.57	12,525,759.88
<i>IMPUESTOS</i>	8,510,037.34	6,765,742.97
<i>CUOTAS Y APORTACIONES DE SEGURIDAD SOCIAL</i>	0.00	0.00
<i>CONTRIBUCIONES DE MEJORAS</i>	0.00	0.00
<i>DERECHOS</i>	6,200,338.93	5,384,095.06
<i>PRODUCTOS</i>	104,672.60	35,325.28
<i>APROVECHAMIENTOS</i>	427,113.70	340,596.57
<i>INGRESOS POR VENTA DE BIENES Y PRESTACIÓN DE SERVICIOS</i>	0.00	0.00
<b>PARTICIPACIONES, APORTACIONES, CONVENIOS, INCENTIVOS DERIVADOS DE LA COLABORACIÓN FISCAL, FONDOS DISTINTOS DE APORTACIONES, TRANSFERENCIAS, ASIGNACIONES, SUBSIDIOS Y SUBVENCIONES, Y PENSIONES Y JUBILACIONES</b>	98,262,790.55	76,289,768.16
<i>PARTICIPACIONES, APORTACIONES, CONVENIOS, INCENTIVOS DERIVADOS DE LA COLABORACIÓN FISCAL Y FONDOS DISTINTOS DE APORTACIONES</i>	98,262,790.55	76,289,768.16
<i>TRANSFERENCIAS, ASIGNACIONES, SUBSIDIOS Y SUBVENCIONES, Y PENSIONES Y JUBILACIONES</i>	0.00	0.00
<b>OTROS INGRESOS Y BENEFICIOS</b>	0.00	0.00
<i>INGRESOS FINANCIEROS</i>	0.00	0.00
<i>INCREMENTO POR VARIACIÓN DE INVENTARIOS</i>	0.00	0.00
<i>DISMINUCIÓN DEL EXCESO DE ESTIMACIONES POR PÉRDIDA O DETERIORO U OBSOLESCENCIA</i>	0.00	0.00
<i>DISMINUCIÓN DEL EXCESO DE PROVISIONES</i>	0.00	0.00
<i>OTROS INGRESOS Y BENEFICIOS VARIOS</i>	0.00	0.00
<b>TOTAL DE INGRESOS Y OTROS BENEFICIOS</b>	<b>113,504,953.12</b>	<b>88,815,528.04</b>
<b>GASTOS Y OTRAS PÉRDIDAS</b>		
<b>GASTOS DE FUNCIONAMIENTO</b>	48,631,036.41	43,064,186.70
<i>SERVICIOS PERSONALES</i>	37,932,028.35	34,713,101.43
<i>MATERIALES Y SUMINISTROS</i>	3,214,167.54	3,104,285.42
<i>SERVICIOS GENERALES</i>	7,484,840.52	5,246,799.85
<i>AYUDAS DIVERSAS</i>	0.00	0.00
<i>ADEFAS</i>	0.00	0.00
<b>TRANSFERENCIAS, ASIGNACIONES, SUBSIDIOS Y OTRAS AYUDAS</b>	11,033,858.25	10,564,412.01
<i>TRANSFERENCIAS INTERNAS Y ASIGNACIONES AL SECTOR PÚBLICO</i>	0.00	0.00
<i>TRANSFERENCIAS AL RESTO DEL SECTOR PÚBLICO</i>	5,261,702.33	5,450,724.00
<i>SUBSIDIOS Y SUBVENCIONES</i>	0.00	0.00
<i>AYUDAS SOCIALES</i>	367,450.00	265,191.00
<i>PENSIONES Y JUBILACIONES</i>	5,404,705.92	4,848,497.01
<i>TRANSFERENCIAS A FIDEICOMISOS, MANDATOS Y CONTRATOS ANALOGOS.</i>	0.00	0.00
<i>TRANSFERENCIAS A LA SEGURIDAD SOCIAL</i>	0.00	0.00
<i>DONATIVOS</i>	0.00	0.00
<i>TRANSFERENCIAS AL EXTERIOR</i>	0.00	0.00
<b>PARTICIPACIONES Y APORTACIONES</b>	0.00	0.00
<i>PARTICIPACIONES</i>	0.00	0.00
<i>APORTACIONES</i>	0.00	0.00
<i>CONVENIOS</i>	0.00	0.00
<b>INTERESES, COMISIONES Y OTROS GASTOS DE LA DEUDA</b>	454,798.36	321,188.22





**MUNICIPIO DE COQUIMATLAN, COL.**  
**Sistema Integral de Contabilidad Gubernamental**  
**ESTADO DE ACTIVIDADES**  
**DEL 1 DE ENERO AL 31 DE AGOSTO DE 2023**  
 (Cifras en Pesos)

<b>Concepto</b>	<b>2023</b>	<b>2022</b>
<b>PÚBLICA</b>		
<i>INTERESES DE LA DEUDA PUBLICA</i>	454,798.36	321,188.22
<i>COMISIONES DE LA DEUDA PUBLICA</i>	0.00	0.00
<i>GASTOS DE LA DEUDA PUBLICA</i>	0.00	0.00
<i>COSTO POR CEBERTURAS</i>	0.00	0.00
<i>APOYOS FINANCIEROS</i>	0.00	0.00
<b>OTROS GASTOS Y PÉRDIDAS EXTRAORDINARIAS</b>	<b>0.00</b>	<b>0.00</b>
<i>ESTIMACIONES, DEPRECIACIONES, DETERIOROS, OBSOLESCENCIA Y AMORTIZACIONES</i>	0.00	0.00
<i>PROVISIONES</i>	0.00	0.00
<i>DISMINUCION DE INVENTARIOS</i>	0.00	0.00
<i>AUMENTO POR INSUFICIENCIA DE ESTIMACIONES POR PÉRDIDA O DETERIORO U OBSOLESCENCIA</i>	0.00	0.00
<i>AUMENTO POR INSUFICIENCIA DE PROVISIONES</i>	0.00	0.00
<i>OTROS GASTOS</i>	0.00	0.00
<b>INVERSION PUBLICA</b>	<b>0.00</b>	<b>0.00</b>
<i>INVERSION PUBLICA NO CAPITALIZABLE</i>	0.00	0.00
<b>TOTAL DE GASTOS Y OTRAS PÉRDIDAS</b>	<b>60,119,693.02</b>	<b>53,949,786.93</b>


**RESULTADOS DEL EJERCICIO  
(AHORRO/DESAHORRO)**

**53,385,260.10      34,865,741.11**

  
 TESORERA MUNICIPAL  
 H. AYUNTAMIENTO CONSTITUCIONAL DE COQUIMATLAN, COL.  
 2023-2024  
**C.P. MA. GUADALUPE ADAME GUTIERREZ**  
 TESORERIA


  
 PRESIDENTE MUNICIPAL  
 H. AYUNTAMIENTO CONSTITUCIONAL DE COQUIMATLAN, COL.  
 2023-2024  
**LIC. LEONOR ALCARAZ MANZO**  
 PRESIDENCIA

  
 OFICIAL MAYOR MUNICIPAL  
 H. AYUNTAMIENTO CONSTITUCIONAL DE COQUIMATLAN, COL.  
 2023-2024  
**MTRO. AARON SINAI DIAZ DECENA**  
 OFICIALIA MAYOR



# COQUIMATLÁN

H. AYUNTAMIENTO 2021 - 2024



"2023, AÑO DE LA CONMEMORACIÓN DEL 500 ANIVERSARIO DE LA FUNDACIÓN DE LA VILLA DE COLIMA"

**"H. Ayuntamiento Coquimatlán, Colima"**

Reforma S/N y Jesús Alcaraz, Coquimatlán, Col., Tel: 312 207 89 66, 312 207 92 58 C. P. 28400.






MUNICIPIO DE COQUIMATLAN, COL.  
Sistema Integral de Contabilidad Gubernamental  
**ESTADO DE SITUACION FINANCIERA**  
**AL 31 DE AGOSTO DE 2023**

Descripción de la Cuenta	Importe
<b>ACTIVO</b>	
<b>ACTIVO CIRCULANTE</b>	
<i>EFFECTIVO Y EQUIVALENTES</i>	
BANCOS/TESORERIA	46,378,046.07
DEPOSITOS DE FONDOS DE TERCEROS EN GARANTÍA Y/O ADMINISTRACIÓN	11,990.50
<i>DERECHOS A RECIBIR EFECTIVO O EQUIVALENTES</i>	
CUENTAS POR COBRAR A CORTO PLAZO	1,990,492.73
DEUDORES DIVERSOS POR COBRAR A CORTO PLAZO	845,416.82
INGRESOS POR RECUPERAR A CORTO PLAZO	1,000,000.00
DEUDORES POR ANTICIPOS DE TESORERIA A CORTO PLAZO	5,615.37
PRESTAMOS OTORGADOS A CORTO PLAZO	18,123,620.74
<i>DERECHOS A RECIBIR BIENES O SERVICIOS</i>	
ANTICIPO A PROVEEDORES POR ADQUISICIÓN DE BIENES Y PRESTACIÓN DE SERVICIOS A CORTO PLAZO	1,890,527.96
ANTICIPO A CONTRATISTAS POR OBRAS PÚBLICAS A CORTO PLAZO	2,918,340.00
<b>TOTAL DE ACTIVOS CIRCULANTES</b>	<b>73,164,050.19</b>
<b>ACTIVO NO CIRCULANTE</b>	
<i>BIENES INMUEBLES, INFRAESTRUCTURA Y CONSTRUCCIONES EN PROCESO</i>	
VIVIENDAS	6,624,464.03
EDIFICIOS NO HABITACIONALES	10,694,900.32
CONSTRUCCIONES EN PROCESO EN BIENES DE DOMINIO PÚBLICO	160,446,976.01
CONSTRUCCIONES EN PROCESO EN BIENES PROPIOS	20,586,034.43
<i>BIENES MUEBLES</i>	
MOBILIARIO Y EQUIPO DE ADMINISTRACIÓN	15,873,089.51
MOBILIARIO Y EQUIPO EDUCACIONAL Y RECREATIVO	976,786.99
EQUIPO DE DEFENSA Y SEGURIDAD	1,372,609.46
<i>ACTIVOS DIFERIDOS</i>	
ESTUDIOS, FORMULACIÓN Y EVALUACIÓN DE PROYECTOS	1,276,030.22
<b>TOTAL DE ACTIVOS NO CIRCULANTES</b>	<b>217,850,890.97</b>
<b>TOTAL DEL ACTIVO</b>	<b>291,014,941.16</b>
<b>PASIVO</b>	
<b>PASIVO CIRCULANTE</b>	
<i>CUENTAS POR PAGAR A CORTO PLAZO</i>	
SERVICIOS PERSONALES POR PAGAR A CORTO PLAZO	13,467,756.07
PROVEEDORES POR PAGAR A CORTO PLAZO	-464,675.62
CONTRATISTAS POR OBRAS PÚBLICAS POR PAGAR A CORTO PLAZO	931,121.90
TRANSFERENCIAS OTORGADAS POR PAGAR A CORTO PLAZO	485,861.49
RETENCIONES Y CONTRIBUCIONES POR PAGAR A CORTO PLAZO	13,753,899.20
DEVOLUCIONES DE LA LEY DE INGRESO POR PAGAR A CORTO PLAZO	108,628.20
OTRAS CUENTAS POR PAGAR A CORTO PLAZO	2,183,390.03
<i>DOCUMENTOS POR PAGAR A CORTO PLAZO</i>	
OTROS DOCUMENTOS POR PAGAR A CORTO PLAZO	74,274.31
<i>PORCIÓN A CORTO PLAZO DE LA DEUDA PÚBLICA A LARGO PLAZO</i>	
PORCIÓN A CORTO PLAZO DE LA DEUDA PÚBLICA INTERNA	7,043,060.80
<i>FONDOS Y BIENES DE TERCEROS EN GARANTÍA Y/O ADMINISTRACIÓN A CORTO PLAZO</i>	
FONDOS EN GARANTÍA A CORTO PLAZO	122,537.21
<i>OTROS PASIVOS A CORTO PLAZO</i>	
INGRESOS POR CLASIFICAR	97,085.12



MUNICIPIO DE COQUIMATLAN, COL.  
 Sistema Integral de Contabilidad Gubernamental  
**ESTADO DE SITUACION FINANCIERA**  
 AL 31 DE AGOSTO DE 2023

Descripción de la Cuenta	Importe
<b>TOTAL DE PASIVOS CIRCULANTES</b>	<b>37,802,938.71</b>
<b>PASIVO NO CIRCULANTE</b>	
<i>DEUDA PÚBLICA A LARGO PLAZO</i>	
PRÉSTAMOS DE LA DEUDA INTERNA POR PAGAR A LARGO PLAZO	5,607,347.01
<b>TOTAL DE PASIVOS NO CIRCULANTES</b>	<b>5,607,347.01</b>
<b>TOTAL DEL PASIVO</b>	<b>43,410,285.72</b>
<b>HACIENDA PUBLICA/ PATRIMONIO</b>	
<b>HACIENDA PUBLICA/ PATRIMONIO GENERADO</b>	
<i>RESULTADOS DEL EJERCICIO (AHORRO/DESAHORRO)</i>	247,604,655.44
<i>RESULTADOS DE EJERCICIOS ANTERIORES</i>	53,385,260.10
<i>RESERVAS</i>	181,241,225.01
	12,978,170.33
<b>TOTAL HACIENDA PUBLICA/ PATRIMONIO</b>	<b>247,604,655.44</b>
<b>TOTAL DEL PASIVO Y HACIENDA PUBLICA/ PATRIMONIO</b>	<b>291,014,941.16</b>




PRESIDENTE MUNICIPAL

**LIC. LEONOR ALCARAZ MANZO**

H. AYUNTAMIENTO CONSTITUCIONAL  
DE COQUIMATLAN, COL.  
2021-2024

**PRESIDENCIA**




TESORERA MUNICIPAL

**CRISTINA GUADALUPE ADAME GUTIERREZ**

H. AYUNTAMIENTO CONSTITUCIONAL  
DE COQUIMATLAN, COL.  
2021-2024

**TESORERÍA**



OFICIAL MAYOR MUNICIPAL

**MTR. AARON SINAI DIAZ DECENA**

H. AYUNTAMIENTO CONSTITUCIONAL  
DE COQUIMATLAN, COL.  
2021-2024

**OFICIALIA MAYOR**



MUNICIPIO DE COQUIMATLAN, COL.  
Sistema Integral de Contabilidad Gubernamental  
**ESTADO DE SITUACION FINANCIERA**  
**AL 31 DE AGOSTO DE 2023**  
(Cifras en Pesos)

Concepto	2023	2022
<b>ACTIVO</b>		
<b>ACTIVO CIRCULANTE</b>		
<i>EFFECTIVO Y EQUIVALENTES</i>	46,390,036.57	37,323,977.09
<i>DERECHOS A RECIBIR EFECTIVO O EQUIVALENTES</i>	21,965,145.66	21,019,814.35
<i>DERECHOS A RECIBIR BIENES O SERVICIOS</i>	4,808,867.96	2,511,533.47
<i>INVENTARIOS</i>	0.00	0.00
<i>ALMACÉN</i>	0.00	0.00
<i>ESTIMACIÓN POR PÉRDIDAS O DETERIORO DE ACTIVOS CIRCULANTES</i>	0.00	0.00
<i>OTROS ACTIVOS CIRCULANTES</i>	0.00	0.00
<b>TOTAL DE ACTIVOS CIRCULANTES</b>	<b>73,164,050.19</b>	<b>60,855,324.91</b>
<b>ACTIVO NO CIRCULANTE</b>		
<i>INVERSIONES FINANCIERAS A LARGO PLAZO</i>	0.00	0.00
<i>DERECHOS A RECIBIR EFECTIVO O EQUIVALENTES A LARGO PLAZO</i>	0.00	0.00
<i>BIENES INMUEBLES, INFRAESTRUCTURA Y CONSTRUCCIONES EN PROCESO</i>	198,352,374.79	167,676,387.87
<i>BIENES MUEBLES</i>	18,222,485.96	18,119,877.57
<i>ACTIVOS INTANGIBLES</i>	0.00	0.00
<i>DEPRECIACIONES, DETERIORO Y AMORTIZACIONES ACUMULADAS DE BIENES</i>	0.00	0.00
<i>ACTIVOS DIFERIDOS</i>	1,276,030.22	699,254.88
<i>ESTIMACIÓN POR PÉRDIDAS O DETERIORO DE ACTIVOS NO CIRCULANTES</i>	0.00	0.00
<i>OTROS ACTIVOS NO CIRCULANTES</i>	0.00	0.00
<b>TOTAL DE ACTIVOS NO CIRCULANTES</b>	<b>217,850,890.97</b>	<b>186,495,520.32</b>
<b>TOTAL DEL ACTIVO</b>	<b>291,014,941.16</b>	<b>247,350,845.23</b>
<b>PASIVO</b>		
<b>PASIVO CIRCULANTE</b>		
<i>CUENTAS POR PAGAR A CORTO PLAZO</i>	30,465,981.27	36,788,252.77
<i>DOCUMENTOS POR PAGAR A CORTO PLAZO</i>	74,274.31	74,274.31
<i>PORCIÓN A CORTO PLAZO DE LA DEUDA PÚBLICA A LARGO PLAZO</i>	7,043,060.80	6,384,273.40
<i>TÍTULOS Y VALORES A CORTO PLAZO</i>	0.00	0.00
<i>PASIVOS DIFERIDOS A CORTO PLAZO</i>	0.00	0.00
<i>FONDOS Y BIENES DE TERCEROS EN GARANTÍA Y/O ADMINISTRACIÓN A CORTO PLAZO</i>	122,537.21	107,077.91
<i>PROVISIONES A CORTO PLAZO</i>	0.00	0.00
<i>OTROS PASIVOS A CORTO PLAZO</i>	97,085.12	97,085.12
<b>TOTAL DE PASIVOS CIRCULANTES</b>	<b>37,802,938.71</b>	<b>43,450,963.51</b>
<b>PASIVO NO CIRCULANTE</b>		
<i>CUENTAS POR PAGAR A LARGO PLAZO</i>	0.00	0.00
<i>DOCUMENTOS POR PAGAR A LARGO PLAZO</i>	0.00	0.00
<i>DEUDA PÚBLICA A LARGO PLAZO</i>	5,607,347.01	7,091,442.11
<i>PASIVOS DIFERIDOS A LARGO PLAZO</i>	0.00	0.00
<i>FONDOS Y BIENES DE TERCEROS EN GARANTÍA Y/O ADMINISTRACIÓN A LARGO PLAZO</i>	0.00	0.00
<i>PROVISIONES A LARGO PLAZO</i>	0.00	0.00
<b>TOTAL DE PASIVOS NO CIRCULANTES</b>	<b>5,607,347.01</b>	<b>7,091,442.11</b>
<b>TOTAL DEL PASIVO</b>	<b>43,410,285.72</b>	<b>50,542,405.62</b>
<b>HACIENDA PUBLICA/ PATRIMONIO</b>		



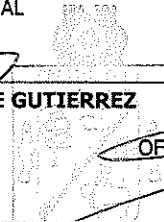
MUNICIPIO DE COQUIMATLAN, COL.  
 Sistema Integral de Contabilidad Gubernamental  
**ESTADO DE SITUACION FINANCIERA**  
**AL 31 DE AGOSTO DE 2023**  
 (Cifras en Pesos)


Concepto	2023	2022
<b>HACIENDA PUBLICA/ PATRIMONIO CONTRIBUIDO</b>		
APORTACIONES	0.00	0.00
DONACIONES DE CAPITAL	0.00	0.00
ACTUALIZACIÓN DE LA HACIENDA PÚBLICA/ PATRIMONIO	0.00	0.00
<b>HACIENDA PUBLICA/ PATRIMONIO GENERADO</b>	247,604,655.44	196,808,439.61
RESULTADOS DEL EJERCICIO (AHORRO/DESAHORRO)	53,385,260.10	34,865,741.11
RESULTADOS DE EJERCICIOS ANTERIORES	181,241,225.01	148,964,528.17
REVALÚOS	0.00	0.00
RESERVAS	12,978,170.33	12,978,170.33
RECTIFICACIONES DE RESULTADOS DE EJERCICIOS ANTERIORES	0.00	0.00
<b>EXCESO O INSUFICIENCIA EN LA ACTUALIZACION DE LA HACIENDA PUBLICA/ PATRIMONIO</b>	0.00	0.00
RESULTADO POR POSICIÓN MONETARIA	0.00	0.00
RESULTADO POR TENENCIA DE ACTIVOS NO MONETARIOS	0.00	0.00
<b>TOTAL HACIENDA PUBLICA/ PATRIMONIO</b>	<b>247,604,655.44</b>	<b>196,808,439.61</b>

**TOTAL DEL PASIVO Y HACIENDA PUBLICA/ PATRIMONIO** **291,014,941.16** **247,350,845.23**

  
 PRESIDENTE MUNICIPAL  
**LIC. LEONOR ALCARAZ MANZO**  
 PRESIDENCIA

  
 TESORERA MUNICIPAL  
**CP. MA. GUADALUPE ADAME GUTIERREZ**  
 TESORERÍA

  
 OFICIAL MAYOR MUNICIPAL  
**Mtro. AARON SINAI DIAZ DECENA**  
 OFICIALÍA MAYOR



# COQUIMATLÁN

H. AYUNTAMIENTO 2021 - 2024



## Estado de Cambios de Situación Financiera

"2023, AÑO DE LA CONMEMORACIÓN DEL 500 ANIVERSARIO DE LA FUNDACIÓN DE LA VILLA DE COLIMA"

"H. Ayuntamiento Coquimatlán, Colima"

Reforma S/N y Jesús Alcaraz, Coquimatlán, Col., Tel: 312 207 89 66, 312 207 92 58 C. P. 28400.



MUNICIPIO DE COQUIMATLAN, COL.  
Sistema Integral de Contabilidad Gubernamental  
ESTADO DE CAMBIOS EN LA SITUACION FINANCIERA  
DEL 1 DE ENERO AL 31 DE AGOSTO DE 2023

Descripción de la Cuenta	Origen	Aplicación
<b>ACTIVO</b>	<b>73,169.00</b>	<b>38,934,396.01</b>
<b>ACTIVO CIRCULANTE</b>	<b>73,169.00</b>	<b>31,425,378.26</b>
<i>EFFECTIVO Y EQUIVALENTES</i>		
BANCOS/TESORERIA	0.00	28,273,392.31
<i>DERECHOS A RECIBIR EFECTIVO O EQUIVALENTES</i>		
CUENTAS POR COBRAR A CORTO PLAZO	0.00	746,600.08
DEUDORES DIVERSOS POR COBRAR A CORTO PLAZO	0.00	0.00
DEUDORES POR ANTICIPOS DE TESORERIA A CORTO PLAZO	0.00	28,748.00
PRESTAMOS OTORGADOS A CORTO PLAZO	73,169.00	0.00
<i>DERECHOS A RECIBIR BIENES O SERVICIOS</i>		
ANTICIPO A CONTRATISTAS POR OBRAS PÚBLICAS A CORTO PLAZO	0.00	2,376,637.87
<b>ACTIVO NO CIRCULANTE</b>	<b>0.00</b>	<b>7,509,017.75</b>
<i>BIENES INMUEBLES, INFRAESTRUCTURA Y CONSTRUCCIONES EN PROCESO</i>		
CONSTRUCCIONES EN PROCESO EN BIENES DE DOMINIO PÚBLICO	0.00	6,856,634.02
<i>BIENES MUEBLES</i>		
MOBILIARIO Y EQUIPO DE ADMINISTRACIÓN	0.00	62,609.40
MOBILIARIO Y EQUIPO EDUCACIONAL Y RECREATIVO	0.00	12,998.99
<i>ACTIVOS DIFERIDOS</i>		
ESTUDIOS, FORMULACIÓN Y EVALUACIÓN DE PROYECTOS	0.00	576,775.34
<b>PASIVO</b>	<b>491,958.30</b>	<b>15,014,466.16</b>
<b>PASIVO CIRCULANTE</b>	<b>491,958.30</b>	<b>15,014,466.16</b>
<i>CUENTAS POR PAGAR A CORTO PLAZO</i>		
SERVICIOS PERSONALES POR PAGAR A CORTO PLAZO	0.00	2,174,719.10
PROVEEDORES POR PAGAR A CORTO PLAZO	316,759.69	0.00
CONTRATISTAS POR OBRAS PÚBLICAS POR PAGAR A CORTO PLAZO	0.00	3,234,355.26
TRANSFERENCIAS OTORGADAS POR PAGAR A CORTO PLAZO	166,955.81	0.00
RETENCIONES Y CONTRIBUCIONES POR PAGAR A CORTO PLAZO	0.00	4,999,493.42
DEVOLUCIONES DE LA LEY DE INGRESO POR PAGAR A CORTO PLAZO	0.00	62,274.26
OTRAS CUENTAS POR PAGAR A CORTO PLAZO	0.00	3,985,021.61
<i>PORCIÓN A CORTO PLAZO DE LA DEUDA PÚBLICA A LARGO PLAZO</i>		
PORCIÓN A CORTO PLAZO DE LA DEUDA PÚBLICA INTERNA	0.00	558,602.51
<i>FONDOS Y BIENES DE TERCEROS EN GARANTÍA Y/O ADMINISTRACIÓN A CORTO PLAZO</i>		
FONDOS EN GARANTÍA A CORTO PLAZO	8,242.80	0.00
<b>HACIENDA PUBLICA/ PATRIMONIO</b>	<b>53,385,260.10</b>	<b>1,525.23</b>
<b>HACIENDA PUBLICA/ PATRIMONIO GENERADO</b>	<b>53,385,260.10</b>	<b>1,525.23</b>
<i>RESULTADOS DEL EJERCICIO (AHORRO/DESAHORRO)</i>	53,385,260.10	0.00
<i>RESULTADOS DE EJERCICIOS ANTERIORES</i>	0.00	1,525.23



**MUNICIPIO DE COQUIMATLAN, COL.**  
**Sistema Integral de Contabilidad Gubernamental**  
**ESTADO DE CAMBIOS EN LA SITUACION FINANCIERA**  
**DEL 1 DE ENERO AL 31 DE AGOSTO DE 2023**  
(Cifras en Pesos)


Concepto	Origen	Aplicación
<b>ACTIVO</b>	<b>0.00</b>	<b>38,861,227.01</b>
<b>ACTIVO CIRCULANTE</b>	0.00	31,352,209.26
<i>EFFECTIVO Y EQUIVALENTES</i>	0.00	28,273,392.31
<i>DERECHOS A RECIBIR EFECTIVO O EQUIVALENTES</i>	0.00	702,179.08
<i>DERECHOS A RECIBIR BIENES O SERVICIOS</i>	0.00	2,376,637.87
<i>INVENTARIOS</i>	0.00	0.00
<i>ALMACÉN</i>	0.00	0.00
<i>ESTIMACIÓN POR PÉRDIDAS O DETERIORO DE ACTIVOS CIRCULANTES</i>	0.00	0.00
<i>OTROS ACTIVOS CIRCULANTES</i>	0.00	0.00
<b>ACTIVO NO CIRCULANTE</b>	0.00	7,509,017.75
<i>INVERSIONES FINANCIERAS A LARGO PLAZO</i>	0.00	0.00
<i>DERECHOS A RECIBIR EFECTIVO O EQUIVALENTES A LARGO PLAZO</i>	0.00	0.00
<i>BIENES INMUEBLES, INFRAESTRUCTURA Y CONSTRUCCIONES EN PROCESO</i>	0.00	6,856,634.02
<i>BIENES MUEBLES</i>	0.00	75,608.39
<i>ACTIVOS INTANGIBLES</i>	0.00	0.00
<i>DEPRECIACIONES, DETERIORO Y AMORTIZACIONES ACUMULADAS DE BIENES</i>	0.00	0.00
<i>ACTIVOS DIFERIDOS</i>	0.00	576,775.34
<i>ESTIMACIÓN POR PÉRDIDAS O DETERIORO DE ACTIVOS NO CIRCULANTES</i>	0.00	0.00
<i>OTROS ACTIVOS NO CIRCULANTES</i>	0.00	0.00
<b>PASIVO</b>	<b>8,242.80</b>	<b>14,530,750.66</b>
<b>PASIVO CIRCULANTE</b>	8,242.80	14,530,750.66
<i>CUENTAS POR PAGAR A CORTO PLAZO</i>	0.00	13,972,148.15
<i>DOCUMENTOS POR PAGAR A CORTO PLAZO</i>	0.00	0.00
<i>PORCIÓN A CORTO PLAZO DE LA DEUDA PÚBLICA A LARGO PLAZO</i>	0.00	558,602.51
<i>TÍTULOS Y VALORES A CORTO PLAZO</i>	0.00	0.00
<i>PASIVOS DIFERIDOS A CORTO PLAZO</i>	0.00	0.00
<i>FONDOS Y BIENES DE TERCEROS EN GARANTÍA Y/O ADMINISTRACIÓN A CORTO PLAZO</i>	8,242.80	0.00
<i>PROVISIONES A CORTO PLAZO</i>	0.00	0.00
<i>OTROS PASIVOS A CORTO PLAZO</i>	0.00	0.00
<b>PASIVO NO CIRCULANTE</b>	0.00	0.00
<i>CUENTAS POR PAGAR A LARGO PLAZO</i>	0.00	0.00
<i>DOCUMENTOS POR PAGAR A LARGO PLAZO</i>	0.00	0.00
<i>DEUDA PÚBLICA A LARGO PLAZO</i>	0.00	0.00
<i>PASIVOS DIFERIDOS A LARGO PLAZO</i>	0.00	0.00
<i>FONDOS Y BIENES DE TERCEROS EN GARANTÍA Y/O ADMINISTRACIÓN A LARGO PLAZO</i>	0.00	0.00
<i>PROVISIONES A LARGO PLAZO</i>	0.00	0.00
<b>HACIENDA PUBLICA/ PATRIMONIO</b>	<b>53,385,260.10</b>	<b>1,525.23</b>
<b>HACIENDA PUBLICA/ PATRIMONIO CONTRIBUIDO</b>	0.00	0.00
<i>APORTACIONES</i>	0.00	0.00
<i>DONACIONES DE CAPITAL</i>	0.00	0.00
<i>ACTUALIZACIÓN DE LA HACIENDA PÚBLICA/ PATRIMONIO</i>	0.00	0.00
<b>HACIENDA PUBLICA/ PATRIMONIO GENERADO</b>	53,385,260.10	1,525.23
<i>RESULTADOS DEL EJERCICIO (AHORRO/DESAHORRO)</i>	53,385,260.10	0.00
<i>RESULTADOS DE EJERCICIOS ANTERIORES</i>	0.00	1,525.23
<i>REVALÚOS</i>	0.00	0.00
<i>RESERVAS</i>	0.00	0.00



MUNICIPIO DE COQUIMATLAN, COL.  
Sistema Integral de Contabilidad Gubernamental  
**ESTADO DE CAMBIOS EN LA SITUACION FINANCIERA**  
**DEL 1 DE ENERO AL 31 DE AGOSTO DE 2023**  
(Cifras en Pesos)


<b>Concepto</b>	<b>Origen</b>	<b>Aplicación</b>
<i>RECTIFICACIONES DE RESULTADOS DE EJERCICIOS ANTERIORES</i>	0.00	0.00
<b>EXCESO O INSUFICIENCIA EN LA ACTUALIZACION DE LA HACIENDA PUBLICA/ PATRIMONIO</b>	0.00	0.00
<i>RESULTADO POR POSICIÓN MONETARIA</i>	0.00	0.00
<i>RESULTADO POR TENENCIA DE ACTIVOS NO MONETARIOS</i>	0.00	0.00





# COQUIMATLÁN

H. AYUNTAMIENTO 2021 - 2024




**Estado Analítico del Activo**

"2023, AÑO DE LA CONMEMORACIÓN DEL 500 ANIVERSARIO DE LA FUNDACIÓN DE LA VILLA DE COLIMA"


**"H. Ayuntamiento Coquimatlán, Colima"**

Reforma S/N y Jesús Alcaraz, Coquimatlán, Col., Tel: 312 207 89 66, 312 207 92 58 C. P. 28400.




MUNICIPIO DE COQUIMATLAN, COL.  
Sistema Integral de Contabilidad Gubernamental  
ESTADO ANALITICO DEL ACTIVO  
DEL 1 DE AGOSTO AL 31 DE AGOSTO DE 2023

Descripción de la Cuenta	Saldo Inicial	Cargos del Periodo	Abonos del Periodo	Saldo Final	Variación del Periodo
<b>ACTIVO</b>					
<b>ACTIVO CIRCULANTE</b>					
<b>EFFECTIVO Y EQUIVALENTES</b>	<b>67,781,192.57</b>	<b>22,092,495.52</b>	<b>16,709,637.90</b>	<b>73,164,050.19</b>	<b>5,382,857.62</b>
BANCOS/TESORERIA	43,817,853.31	19,139,512.98	16,567,329.72	46,390,036.57	2,572,183.26
DEPOSITOS DE FONDOS DE TERCEROS EN GARANTÍA Y/O ADMINISTRACIÓN	43,805,862.81	19,139,512.98	16,567,329.72	46,378,046.07	2,572,183.26
	11,990.50	0.00	0.00	11,990.50	0.00
<b>DERECHOS A RECIBIR EFFECTIVO O EQUIVALENTES</b>	<b>21,531,109.17</b>	<b>576,344.67</b>	<b>142,308.18</b>	<b>21,965,145.66</b>	<b>434,036.49</b>
CUENTAS POR COBRAR A CORTO PLAZO	1,933,327.24	136,908.87	79,743.38	1,990,492.73	57,165.49
DEUDORES DIVERSOS POR COBRAR A CORTO PLAZO	845,416.82	10,009.69	10,009.69	845,416.82	0.00
INGRESOS POR RECUPERAR A CORTO PLAZO	1,000,000.00	0.00	0.00	1,000,000.00	0.00
DEUDORES POR ANTICIPOS DE TESORERIA A CORTO PLAZO	-2,384.63	60,555.11	52,555.11	5,615.37	8,000.00
PRESTAMOS OTORGADOS A CORTO PLAZO	17,754,749.74	368,871.00	0.00	18,123,620.74	368,871.00
<b>DERECHOS A RECIBIR BIENES O SERVICIOS</b>	<b>2,432,230.09</b>	<b>2,376,637.87</b>	<b>0.00</b>	<b>4,808,867.96</b>	<b>2,376,637.87</b>
ANTICIPO A PROVEEDORES POR ADQUISICIÓN DE BIENES Y PRESTACIÓN DE SERVICIOS A CORTO PLAZO	1,890,527.96	0.00	0.00	1,890,527.96	0.00
ANTICIPO A CONTRATISTAS POR OBRAS PÚBLICAS A CORTO PLAZO	541,702.13	2,376,637.87	0.00	2,918,340.00	2,376,637.87
<b>ACTIVO NO CIRCULANTE</b>	<b>214,911,531.33</b>	<b>5,495,706.43</b>	<b>2,556,346.79</b>	<b>217,850,890.97</b>	<b>2,939,359.64</b>
<b>BIENES INMUEBLES, INFRAESTRUCTURA Y CONSTRUCCIONES EN PROCESO</b>	<b>195,651,832.65</b>	<b>5,256,888.93</b>	<b>2,556,346.79</b>	<b>198,352,374.79</b>	<b>2,700,542.14</b>
VIVIENDAS	6,624,464.03	0.00	0.00	6,624,464.03	0.00
EDIFICIOS NO HABITACIONALES	10,694,900.32	0.00	0.00	10,694,900.32	0.00
CONSTRUCCIONES EN PROCESO EN BIENES DE DOMINIO PÚBLICO	157,746,433.87	5,256,888.93	2,556,346.79	160,446,976.01	2,700,542.14
CONSTRUCCIONES EN PROCESO EN BIENES PROPIOS	20,586,034.43	0.00	0.00	20,586,034.43	0.00
<b>BIENES MUEBLES</b>	<b>18,181,885.96</b>	<b>40,600.00</b>	<b>0.00</b>	<b>18,222,485.96</b>	<b>40,600.00</b>
MOBILIARIO Y EQUIPO DE ADMINISTRACIÓN	15,832,489.51	40,600.00	0.00	15,873,089.51	40,600.00
MOBILIARIO Y EQUIPO EDUCACIONAL Y RECREATIVO	976,786.99	0.00	0.00	976,786.99	0.00
EQUIPO DE DEFENSA Y SEGURIDAD	1,372,609.46	0.00	0.00	1,372,609.46	0.00
<b>ACTIVOS DIFERIDOS</b>	<b>1,077,812.72</b>	<b>198,217.50</b>	<b>0.00</b>	<b>1,276,030.22</b>	<b>198,217.50</b>
ESTUDIOS, FORMULACIÓN Y EVALUACIÓN DE PROYECTOS	1,077,812.72	198,217.50	0.00	1,276,030.22	198,217.50
<b>TOTAL:</b>	<b>282,692,723.90</b>	<b>27,588,201.95</b>	<b>19,265,984.69</b>	<b>291,014,941.16</b>	<b>8,322,217.26</b>



**MUNICIPIO DE COQUIMATLAN, COL.**  
Sistema Integral de Contabilidad Gubernamental  
**ESTADO ANALITICO DEL ACTIVO**  
**DEL 1 DE ENERO AL 31 DE AGOSTO DE 2023**

Descripción de la Cuenta	Saldo Inicial	Cargos del Periodo	Abonos del Periodo	Saldo Final	Variación del Periodo
<b>ACTIVO</b>					
<b>ACTIVO CIRCULANTE</b>	<b>41,811,840.93</b>	<b>140,539,961.54</b>	<b>109,187,752.28</b>	<b>73,164,050.19</b>	<b>31,352,209.26</b>
<b>EFFECTIVO Y EQUIVALENTES</b>	<b>18,116,644.26</b>	<b>133,380,044.68</b>	<b>105,106,652.37</b>	<b>46,390,036.57</b>	<b>28,273,392.31</b>
BANCOS/TESORERIA	18,104,653.76	133,380,044.68	105,106,652.37	46,378,046.07	28,273,392.31
DEPOSITOS DE FONDOS DE TERCEROS EN GARANTÍA Y/O ADMINISTRACIÓN	11,990.50	0.00	0.00	11,990.50	0.00
<b>DERECHOS A RECIBIR EFFECTIVO O EQUIVALENTES</b>	<b>21,262,966.58</b>	<b>2,789,979.54</b>	<b>2,087,800.46</b>	<b>21,965,145.66</b>	<b>702,179.08</b>
CUENTAS POR COBRAR A CORTO PLAZO	1,243,892.65	1,131,539.97	384,939.89	1,990,492.73	746,600.08
DEUDORES DIVERSOS POR COBRAR A CORTO PLAZO	845,416.82	180,676.45	180,676.45	845,416.82	0.00
INGRESOS POR RECUPERAR A CORTO PLAZO	1,000,000.00	0.00	0.00	1,000,000.00	0.00
DEUDORES POR ANTICIPOS DE TESORERIA A CORTO PLAZO	-23,132.63	215,133.60	186,385.60	5,615.37	28,748.00
PRESTAMOS OTORGADOS A CORTO PLAZO	18,196,789.74	1,262,629.52	1,335,798.52	18,123,620.74	-73,169.00
<b>DERECHOS A RECIBIR BIENES O SERVICIOS</b>	<b>2,432,230.09</b>	<b>4,369,937.32</b>	<b>1,993,299.45</b>	<b>4,808,867.96</b>	<b>2,376,637.87</b>
ANTICIPO A PROVEEDORES POR ADQUISICIÓN DE BIENES Y PRESTACIÓN DE SERVICIOS A CORTO PLAZO	1,890,527.96	0.00	0.00	1,890,527.96	0.00
ANTICIPO A CONTRATISTAS POR OBRAS PÚBLICAS A CORTO PLAZO	541,702.13	4,369,937.32	1,993,299.45	2,918,340.00	2,376,637.87
<b>ACTIVO NO CIRCULANTE</b>	<b>210,341,873.22</b>	<b>12,061,573.39</b>	<b>4,552,555.64</b>	<b>217,850,890.97</b>	<b>7,509,017.75</b>
<b>BIENES INMUEBLES, INFRAESTRUCTURA Y CONSTRUCCIONES EN PROCESO</b>	<b>191,495,740.77</b>	<b>11,091,605.89</b>	<b>4,234,971.87</b>	<b>198,352,374.79</b>	<b>6,856,634.02</b>
VIVIENDAS	6,624,464.03	0.00	0.00	6,624,464.03	0.00
EDIFICIOS NO HABITACIONALES	10,694,900.32	0.00	0.00	10,694,900.32	0.00
CONSTRUCCIONES EN PROCESO EN BIENES DE DOMINIO PÚBLICO	153,590,341.99	11,091,605.89	4,234,971.87	160,446,976.01	6,856,634.02
CONSTRUCCIONES EN PROCESO EN BIENES PROPIOS	20,586,034.43	0.00	0.00	20,586,034.43	0.00
<b>BIENES MUEBLES</b>	<b>18,146,877.57</b>	<b>78,517.79</b>	<b>2,909.40</b>	<b>18,222,485.96</b>	<b>75,608.39</b>
MOBILIARIO Y EQUIPO DE ADMINISTRACIÓN	15,810,480.11	65,518.80	2,909.40	15,873,089.51	62,609.40
MOBILIARIO Y EQUIPO EDUCACIONAL Y RECREATIVO	963,788.00	12,998.99	0.00	976,786.99	12,998.99
EQUIPO DE DEFENSA Y SEGURIDAD	1,372,609.46	0.00	0.00	1,372,609.46	0.00
<b>ACTIVOS DIFERIDOS</b>	<b>699,254.88</b>	<b>891,449.71</b>	<b>314,674.37</b>	<b>1,276,030.22</b>	<b>576,775.34</b>
ESTUDIOS, FORMULACIÓN Y EVALUACIÓN DE PROYECTOS	699,254.88	891,449.71	314,674.37	1,276,030.22	576,775.34
<b>TOTAL:</b>	<b>252,153,714.15</b>	<b>152,601,534.93</b>	<b>113,740,307.92</b>	<b>291,014,941.16</b>	<b>38,861,227.01</b>



# COQUIMATLÁN

H. AYUNTAMIENTO 2021 - 2024

## Estado Analítico de la Deuda y Otros Pasivos

"2023, AÑO DE LA CONMEMORACIÓN DEL 500 ANIVERSARIO DE LA FUNDACIÓN DE LA VILLA DE COLIMA"

"H. Ayuntamiento Coquimatlán, Colima"

Reforma S/N y Jesús Alcaraz, Coquimatlán, Col., Tel: 312 207 89 66, 312 207 92 58 C. P. 28400.




MUNICIPIO DE COQUIMATLAN, COL.  
Sistema Integral de Contabilidad Gubernamental  
ESTADO ANALITICO DE LA DEUDA Y OTROS PASIVOS  
DEL 1 DE AGOSTO AL 31 DE AGOSTO DE 2023

Denominación de las Deudas	Moneda de Contratación	Institución o País Acreedor	Saldo Inicial del Periodo	Saldo Final del Periodo
<b>Corto Plazo</b>				
<b>Deuda Interna</b>				
<i>Instituciones de Crédito</i>			0.00	0.00
CREDITO BANOBRAS 7178 8,987,567.93	PESOS	MEXICO	-342,107.00	-392,497.07
CREDITO BANOBRAS 7211 POR 3,500,000.00	PESOS	MEXICO	-144,781.04	-166,105.44
<i>Títulos y Valores</i>			0.00	0.00
<i>Arrendamientos Financieros</i>			0.00	0.00
<b>Deuda Externa</b>				
<i>Organismos Financieros Internacionales</i>			0.00	0.00
<i>Deuda Bilateral</i>			0.00	0.00
<i>Títulos y Valores</i>			0.00	0.00
<i>Arrendamientos Financieros</i>			0.00	0.00
<b>Subtotal de Deuda Pública a Corto Plazo</b>			<b>-486,888.04</b>	<b>-558,602.51</b>
<b>Largo Plazo</b>				
<b>Deuda Interna</b>				
<i>Instituciones de Crédito</i>			0.00	0.00
CREDITO BANOBRAS 7178 8,987,567.93	PESOS	MEXICO	4,009,382.37	4,009,382.37
CREDITO BANOBRAS 7211 POR 3,500,000.00	PESOS	MEXICO	1,597,964.64	1,597,964.64
<i>Títulos y Valores</i>			0.00	0.00
<i>Arrendamientos Financieros</i>			0.00	0.00
<b>Deuda Externa</b>				
<i>Organismos Financieros Internacionales</i>			0.00	0.00
<i>Deuda Bilateral</i>			0.00	0.00
<i>Títulos y Valores</i>			0.00	0.00
<i>Arrendamientos Financieros</i>			0.00	0.00
<b>Subtotal de Deuda Pública a Largo Plazo</b>			<b>5,607,347.01</b>	<b>5,607,347.01</b>
<b>Total de Otros Pasivos</b>			<b>38,635,516.92</b>	<b>38,361,541.22</b>
<b>Total de Deuda Pública y Otros Pasivos</b>			<b>43,755,975.89</b>	<b>43,410,285.72</b>



MUNICIPIO DE COQUIMATLAN, COL.  
Sistema Integral de Contabilidad Gubernamental  
ESTADO ANALITICO DE LA DEUDA Y OTROS PASIVOS  
DEL 1 DE ENERO AL 31 DE AGOSTO DE 2023

Denominación de las Deudas	Moneda de Contratación	Institución o País Acreedor	Saldo Inicial del Periodo	Saldo Final del Periodo
<b>Corto Plazo</b>				
<b>Deuda Interna</b>				
<i>Instituciones de Crédito</i>				
CREDITO BANOBRAS 7178 8,987,567.93	PESOS	MEXICO	0.00	0.00
CREDITO BANOBRAS 7211 POR 3,500,000.00	PESOS	MEXICO	0.00	-392,497.07
<i>Títulos y Valores</i>				
<i>Arrendamientos Financieros</i>				
<b>Deuda Externa</b>				
<i>Organismos Financieros Internacionales</i>				
<i>Deuda Bilateral</i>				
<i>Títulos y Valores</i>				
<i>Arrendamientos Financieros</i>				
<b>Subtotal de Deuda Pública a Corto Plazo</b>			<b>0.00</b>	<b>-558,602.51</b>
<b>Largo Plazo</b>				
<b>Deuda Interna</b>				
<i>Instituciones de Crédito</i>				
CREDITO BANOBRAS 7178 8,987,567.93	PESOS	MEXICO	0.00	0.00
CREDITO BANOBRAS 7211 POR 3,500,000.00	PESOS	MEXICO	4,009,382.37	4,009,382.37
<i>Títulos y Valores</i>				
<i>Arrendamientos Financieros</i>				
<b>Deuda Externa</b>				
<i>Organismos Financieros Internacionales</i>				
<i>Deuda Bilateral</i>				
<i>Títulos y Valores</i>				
<i>Arrendamientos Financieros</i>				
<b>Subtotal de Deuda Pública a Largo Plazo</b>			<b>5,607,347.01</b>	<b>5,607,347.01</b>
<b>Total de Otros Pasivos</b>			<b>52,325,446.57</b>	<b>38,361,541.22</b>
<b>Total de Deuda Pública y Otros Pasivos</b>			<b>57,932,793.58</b>	<b>43,410,285.72</b>



# COQUIMATLÁN


H. AYUNTAMIENTO 2021 - 2024

## Estado de Variación de la Hacienda Publica

"2023, AÑO DE LA CONMEMORACIÓN DEL 500 ANIVERSARIO DE LA FUNDACIÓN DE LA VILLA DE COLIMA"

"H. Ayuntamiento Coquimatlán, Colima"


Reforma S/N y Jesús Alcaraz, Coquimatlán, Col., Tel: 312 207 89 66, 312 207 92 58 C. P. 28400.



MUNICIPIO DE COQUIMATLAN, COL.  
Sistema Integral de Contabilidad Gubernamental  
ESTADO DE VARIACION EN LA HACIENDA PUBLICA  
DEL 1 DE ENERO AL 31 DE AGOSTO DE 2023

Concepto	Hacienda Pública/ Patrimonio Contribuido	Hacienda Pública/ Patrimonio Gen. Ejer. Ant.	Hacienda Pública/ Patrimonio Gen. Ejer.	Exceso o Insuficiencia en la Actualización de la Hac. Pública / Patrimonio	Total
<b>Hacienda Pública / Patrimonio Contribuido Neto de 2022</b>	<b>0.00</b>				<b>0.00</b>
<i>Aportaciones</i>	<i>0.00</i>				<i>0.00</i>
<i>Donaciones de Capital</i>	<i>0.00</i>				<i>0.00</i>
<i>Actualización de la Hacienda Pública/ Patrimonio</i>	<i>0.00</i>				<i>0.00</i>
<b>Hacienda Pública / Patrimonio Generado Neto de 2022</b>	<b>161,942,698.50</b>	<b>161,942,698.50</b>	<b>32,278,222.07</b>		<b>194,220,920.57</b>
<i>Resultados del Ejercicio (Ahorro/DesAhorro)</i>		<i>32,278,222.07</i>			<i>32,278,222.07</i>
<i>Resultados de Ejercicios Anteriores</i>		<i>148,964,528.17</i>			<i>148,964,528.17</i>
<i>Revalúos</i>		<i>0.00</i>			<i>0.00</i>
<i>Reservas</i>		<i>12,978,170.33</i>			<i>12,978,170.33</i>
<i>Rectificaciones de Resultados de Ejercicios Anteriores</i>		<i>0.00</i>			<i>0.00</i>
<b>Exceso o Insuficiencia en la Actualización de la Hacienda Pública/ Patrimonio Neto de 2022</b>				<b>0.00</b>	<b>0.00</b>
<i>Resultados por Posición Monetaria</i>				<i>0.00</i>	<i>0.00</i>
<i>Resultados por Tenencia de Activos no Monetarios</i>				<i>0.00</i>	<i>0.00</i>
<b>Hacienda Pública/ Patrimonio Neto Final de 2022</b>	<b>0.00</b>	<b>161,942,698.50</b>	<b>32,278,222.07</b>	<b>0.00</b>	<b>194,220,920.57</b>
<b>Cambios en la Hacienda Pública/ Patrimonio Contribuido Neto de 2023</b>	<b>0.00</b>				<b>0.00</b>
<i>Aportaciones</i>	<i>0.00</i>				<i>0.00</i>
<i>Donaciones de Capital</i>	<i>0.00</i>				<i>0.00</i>
<i>Actualización de la Hacienda Pública/ Patrimonio</i>	<i>0.00</i>				<i>0.00</i>
<b>Variaciones de la Hacienda Pública/ Patrimonio Generado Neto de 2023</b>	<b>-1,525.23</b>	<b>-1,525.23</b>	<b>53,385,260.10</b>		<b>53,383,734.87</b>
<i>Resultados del Ejercicio (Ahorro/Desahorro)</i>		<i>53,385,260.10</i>			<i>53,385,260.10</i>
<i>Resultados de Ejercicios Anteriores</i>		<i>-1,525.23</i>	<i>0.00</i>		<i>-1,525.23</i>
<i>Revalúos</i>		<i>0.00</i>	<i>0.00</i>		<i>0.00</i>
<i>Reservas</i>		<i>0.00</i>	<i>0.00</i>		<i>0.00</i>
<i>Rectificaciones de Resultados de Ejercicios Anteriores</i>		<i>0.00</i>	<i>0.00</i>		<i>0.00</i>





**MUNICIPIO DE COQUIMATLAN, COL.**  
 Sistema Integral de Contabilidad Gubernamental  
**ESTADO DE VARIACION EN LA HACIENDA PUBLICA**  
**DEL 1 DE ENERO AL 31 DE AGOSTO DE 2023**



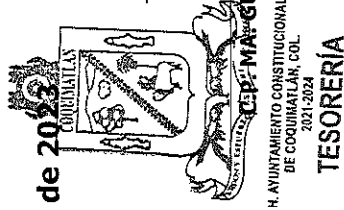
Concepto	Hacienda Pública/Patrimonio Contribuido	Hacienda Pública/Patrimonio Gen. Ejec. Ant.	Hacienda Pública/Patrimonio Gen. Ejec. Actualización de la Hac. Pública / Patrimonio	Exceso o Insuficiencia en la Actualización de la Hac. Pública / Patrimonio	Total
----------	---	---	--	--	-------


**Cambios en el Exceso o Insuficiencia en la Actualización de la Hacienda Pública/Patrimonio Neto de 2023**

*Resultado por Posición Monetaria*

*Resultado por Tenencia de Activos no Monetarios*

**Hacienda Pública/Patrimonio Neto Final de 2023**      **0.00**    **161,941,173.27**    **85,663,482.17**      **0.00**    **247,604,655.44**





# COQUIMATLÁN

H. AYUNTAMIENTO 2021 - 2024

## Estado de Flujo de Efectivo

"2023, AÑO DE LA CONMEMORACIÓN DEL 500 ANIVERSARIO DE LA FUNDACIÓN DE LA VILLA DE COLIMA"

"H. Ayuntamiento Coquimatlán, Colima"

Reforma S/N y Jesús Alcaraz, Coquimatlán, Col., Tel: 312 207 89 66, 312 207 92 58 C. P. 28400.



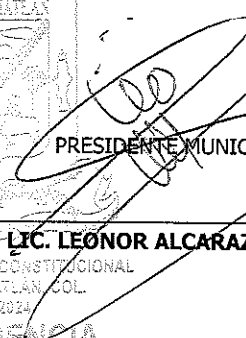
MUNICIPIO DE COQUIMATLAN, COL.  
Sistema Integral de Contabilidad Gubernamental  
**ESTADO DE FLUJOS DE EFECTIVO**  
DEL 1 DE AGOSTO AL 31 DE AGOSTO DE 2023

Concepto	Total
<b>FLUJOS DE EFECTIVO DE LAS ACTIVIDADES DE OPERACION</b>	
<b>ORIGEN</b>	<b><u>16,673,348.34</u></b>
IMPUESTOS	702,701.30
DERECHOS	725,000.27
PRODUCTOS	17,416.72
APROVECHAMIENTOS	23,337.04
PARTICIPACIONES, APORTACIONES, CONVENIOS, INCENTIVOS DERIVADOS DE LA COLABORACIÓN FISCAL Y FONDOS DISTINTOS DE APORTACIONES	15,204,893.01
<b>APLICACION</b>	<b><u>8,005,440.91</u></b>
SERVICIOS PERSONALES	5,101,438.39
MATERIALES Y SUMINISTROS	428,581.00
SERVICIOS GENERALES	818,820.76
TRANSFERENCIAS AL RESTO DEL SECTOR PUBLICO	715,068.56
AYUDAS SOCIALES	55,600.00
PENSIONES Y JUBILACIONES	825,791.12
INTERESES DE LA DEUDA PUBLICA	60,141.08
<b>FLUJOS NETOS DE EFECTIVO POR ACTIVIDADES DE OPERACION</b>	<b><u>8,667,907.43</u></b>
<b>FLUJOS DE EFECTIVO DE LAS ACTIVIDADES DE INVERSION</b>	
<b>ORIGEN</b>	<b><u>2,556,346.79</u></b>
BIENES INMUEBLES, INFRAESTRUCTURA Y CONSTRUCCIONES EN PROCESO	2,556,346.79
BIENES MUEBLES	0.00
OTROS ORIGENES DE INVERSION	0.00
<b>APLICACION</b>	<b><u>5,495,706.43</u></b>
BIENES INMUEBLES, INFRAESTRUCTURA Y CONSTRUCCIONES EN PROCESO	5,256,888.93
BIENES MUEBLES	40,600.00
OTRAS APLICACIONES DE INVERSION	198,217.50
<b>FLUJOS NETOS DE EFECTIVO POR ACTIVIDADES DE INVERSION</b>	<b><u>-2,939,359.64</u></b>
<b>FLUJOS DE EFECTIVO DE LAS ACTIVIDADES DE FINANCIAMIENTO</b>	
<b>ORIGEN</b>	<b><u>14,891,622.40</u></b>
ENDEUDAMIENTO NETO	0.00
- INTERNO	0.00
- EXTERNO	0.00
OTROS ORIGENES DE FINANCIAMIENTO	14,891,622.40
<b>APLICACION</b>	<b><u>18,047,986.93</u></b>
SERVICIOS DE LA DEUDA	71,714.47
- INTERNO	71,714.47




MUNICIPIO DE COQUIMATLAN, COL.  
 Sistema Integral de Contabilidad Gubernamental  
**ESTADO DE FLUJOS DE EFECTIVO**  
 DEL 1 DE AGOSTO AL 31 DE AGOSTO DE 2023

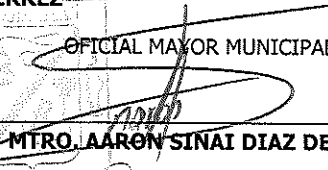
Concepto	Total
- EXTERNO	0.00
OTRAS APLICACIONES DE FINANCIAMIENTO	17,976,272.46
<b>FLUJOS NETOS DE EFECTIVO POR ACTIVIDADES DE FINANCIAMIENTO</b>	<b><u>-3,156,364.53</u></b>
<hr/>	
<b>INCREMENTO/DISMINUCION NETA EN EL EFECTIVO Y EQUIVALENTES AL EFECTIVO</b>	<b>2,572,183.26</b>
<b>EFECTIVO Y EQUIVALENTES AL EFECTIVO AL INICIO DEL EJERCICIO</b>	<b>43,817,853.31</b>
<b>EFECTIVO Y EQUIVALENTES AL EFECTIVO AL FINAL DEL EJERCICIO</b>	<b>46,390,036.57</b>



**LC. LEONOR ALCARAZ MANZO**  
 H. AYUNTAMIENTO CONSTITUCIONAL  
 DE COQUIMATLAN, COL.  
 2021-2024  
**PRESIDENCIA**



**C.P. MA. GUADALUPE ADAMS GUTIERREZ**  
 H. AYUNTAMIENTO CONSTITUCIONAL  
 DE COQUIMATLAN, COL.  
 2021-2024  
**TESORERÍA**



**MTRO. AARON SINAI DIAZ DECENA**  
 H. AYUNTAMIENTO CONSTITUCIONAL  
 DE COQUIMATLAN, COL.  
 2021-2024  
**OFICIALIA MAYOR**




MUNICIPIO DE COQUIMATLAN, COL.  
Sistema Integral de Contabilidad Gubernamental  
**ESTADO DE FLUJOS DE EFECTIVO**  
**DEL 1 DE AGOSTO AL 31 DE AGOSTO DE 2023**  
(Cifras en Pesos)

Concepto	2023	2022
<b>FLUJOS DE EFECTIVO DE LAS ACTIVIDADES DE OPERACION</b>		
<b><u>ORIGEN</u></b>	<b><u>16,673,348.34</u></b>	<b><u>9,960,558.58</u></b>
IMPUESTOS	702,701.30	224,664.30
CUOTAS Y APORTACIONES DE SEGURIDAD SOCIAL	0.00	0.00
CONTRIBUCIONES DE MEJORAS	0.00	0.00
DERECHOS	725,000.27	505,248.56
PRODUCTOS	17,416.72	6,912.48
APROVECHAMIENTOS	23,337.04	142,275.93
INGRESOS POR VENTA DE BIENES Y PRESTACIÓN DE SERVICIOS	0.00	0.00
PARTICIPACIONES, APORTACIONES, CONVENIOS, INCENTIVOS DERIVADOS DE LA COLABORACIÓN FISCAL Y FONDOS DISTINTOS DE APORTACIONES	15,204,893.01	9,081,457.31
TRANSFERENCIAS, ASIGNACIONES, SUBSIDIOS Y SUBVENCIONES, Y PENSIONES Y JUBILACIONES	0.00	0.00
OTROS ORIGENES DE OPERACIÓN	0.00	0.00
<b><u>APLICACION</u></b>	<b><u>8,005,440.91</u></b>	<b><u>6,836,123.41</u></b>
SERVICIOS PERSONALES	5,101,438.39	4,454,230.90
MATERIALES Y SUMINISTROS	428,581.00	334,140.83
SERVICIOS GENERALES	818,820.76	657,260.42
AYUDAS DIVERSAS	0.00	0.00
ADEFAS	0.00	0.00
TRANSFERENCIAS INTERNAS Y ASIGNACIONES AL SECTOR PÚBLICO	0.00	0.00
TRANSFERENCIAS AL RESTO DEL SECTOR PUBLICO	715,068.56	664,278.00
SUBSIDIOS Y SUBENCIONES	0.00	0.00
AYUDAS SOCIALES	55,600.00	27,100.00
PENSIONES Y JUBILACIONES	825,791.12	651,333.28
TRANSFERENCIAS A FIDEICOMISOS, MANDATOS Y CONTRATOS ANALOGOS.	0.00	0.00
TRANSFERENCIAS A LA SEGURIDAD SOCIAL	0.00	0.00
DONATIVOS	0.00	0.00
TRANSFERENCIAS AL EXTERIOR	0.00	0.00
PARTICIPACIONES	0.00	0.00
APORTACIONES	0.00	0.00
CONVENIOS	0.00	0.00
OTRAS APLICACIONES DE OPERACIÓN	60,141.08	47,779.98
<b>FLUJOS NETOS DE EFECTIVO POR ACTIVIDADES DE OPERACION</b>	<b><u>8,667,907.43</u></b>	<b><u>3,124,435.17</u></b>
<b>FLUJOS DE EFECTIVO DE LAS ACTIVIDADES DE INVERSION</b>		
<b><u>ORIGEN</u></b>	<b><u>2,556,346.79</u></b>	<b><u>547,451.24</u></b>
BIENES INMUEBLES, INFRAESTRUCTURA Y CONSTRUCCIONES EN PROCESO	2,556,346.79	547,451.24
BIENES MUEBLES	0.00	0.00
OTROS ORIGENES DE INVERSION	0.00	0.00
<b><u>APLICACION</u></b>	<b><u>5,495,706.43</u></b>	<b><u>2,986,462.46</u></b>
BIENES INMUEBLES, INFRAESTRUCTURA Y CONSTRUCCIONES EN PROCESO	5,256,888.93	2,986,462.46
BIENES MUEBLES	40,600.00	0.00
OTRAS APLICACIONES DE INVERSION	198,217.50	0.00



MUNICIPIO DE COQUIMATLAN, COL.  
 Sistema Integral de Contabilidad Gubernamental  
**ESTADO DE FLUJOS DE EFECTIVO**  
 DEL 1 DE AGOSTO AL 31 DE AGOSTO DE 2023  
 (Cifras en Pesos)

Concepto	2023	2022
<b>FLUJOS NETOS DE EFECTIVO POR ACTIVIDADES DE INVERSION</b>	<b>-2,939,359.64</b>	<b>-2,439,011.22</b>
<b>FLUJOS DE EFECTIVO DE LAS ACTIVIDADES DE FINANCIAMIENTO</b>		
<b>ORIGEN</b>	<b>14,891,622.40</b>	<b>11,055,338.46</b>
<b>ENDEUDAMIENTO NETO</b>	<b>0.00</b>	<b>0.00</b>
- INTERNO	0.00	0.00
- EXTERNO	0.00	0.00
<b>OTROS ORIGENES DE FINANCIAMIENTO</b>	<b>14,891,622.40</b>	<b>11,055,338.46</b>
<b>APLICACION</b>	<b>18,047,986.93</b>	<b>10,756,326.49</b>
<b>SERVICIOS DE LA DEUDA</b>	<b>71,714.47</b>	<b>65,407.30</b>
- INTERNO	71,714.47	65,407.30
- EXTERNO	0.00	0.00
<b>OTRAS APLICACIONES DE FINANCIAMIENTO</b>	<b>17,976,272.46</b>	<b>10,690,919.19</b>
<b>FLUJOS NETOS DE EFECTIVO POR ACTIVIDADES DE FINANCIAMIENTO</b>	<b>-3,156,364.53</b>	<b>299,011.97</b>
<b>INCREMENTO/DISMINUCION NETA EN EL EFECTIVO Y EQUIVALENTES AL EFECTIVO</b>	<b>2,572,183.26</b>	<b>984,435.92</b>
<b>EFFECTIVO Y EQUIVALENTES AL EFECTIVO AL INICIO DEL EJERCICIO</b>	<b>43,817,853.31</b>	<b>36,339,541.17</b>
<b>EFFECTIVO Y EQUIVALENTES AL EFECTIVO AL FINAL DEL EJERCICIO</b>	<b>46,390,036.57</b>	<b>37,323,977.09</b>

  
 PRESIDENTE MUNICIPAL  
**LIC. LEONOR ALCARAZ MANZO**  
 H. AYUNTAMIENTO CONSTITUCIONAL  
 DE COQUIMATLAN, COL.  
 2021-2024  
**PRESIDENCIA**

TESORERA MUNICIPAL  
**GUADALUPE ADRIANA GUTIERREZ**  
 OFICIAL MAYOR MUNICIPAL  
**MTR. AARON SINAI DIAZ DECENA**  
 H. AYUNTAMIENTO CONSTITUCIONAL  
 DE COQUIMATLAN, COL.  
 2021-2024  
**OFICIALIA MAYOR**




MUNICIPIO DE COQUIMATLAN, COL.  
Sistema Integral de Contabilidad Gubernamental  
**ESTADO DE FLUJOS DE EFECTIVO**  
DEL 1 DE ENERO AL 31 DE AGOSTO DE 2023

Concepto	Total
<b>FLUJOS DE EFECTIVO DE LAS ACTIVIDADES DE OPERACION</b>	
<b><u>ORIGEN</u></b>	<b><u>113,504,953.12</u></b>
IMPUESTOS	8,510,037.34
DERECHOS	6,200,338.93
PRODUCTOS	104,672.60
APROVECHAMIENTOS	427,113.70
PARTICIPACIONES, APORTACIONES, CONVENIOS, INCENTIVOS DERIVADOS DE LA COLABORACIÓN FISCAL Y FONDOS DISTINTOS DE APORTACIONES	98,262,790.55
<b><u>APLICACION</u></b>	<b><u>60,119,693.02</u></b>
SERVICIOS PERSONALES	37,932,028.35
MATERIALES Y SUMINISTROS	3,214,167.54
SERVICIOS GENERALES	7,484,840.52
TRANSFERENCIAS AL RESTO DEL SECTOR PUBLICO	5,261,702.33
AYUDAS SOCIALES	367,450.00
PENSIONES Y JUBILACIONES	5,404,705.92
INTERESES DE LA DEUDA PUBLICA	454,798.36
<b>FLUJOS NETOS DE EFECTIVO POR ACTIVIDADES DE OPERACION</b>	<b><u>53,385,260.10</u></b>
<b>FLUJOS DE EFECTIVO DE LAS ACTIVIDADES DE INVERSION</b>	
<b><u>ORIGEN</u></b>	<b><u>4,552,555.64</u></b>
BIENES INMUEBLES, INFRAESTRUCTURA Y CONSTRUCCIONES EN PROCESO	4,234,971.87
BIENES MUEBLES	2,909.40
OTROS ORIGENES DE INVERSION	314,674.37
<b><u>APLICACION</u></b>	<b><u>12,063,098.62</u></b>
BIENES INMUEBLES, INFRAESTRUCTURA Y CONSTRUCCIONES EN PROCESO	11,091,605.89
BIENES MUEBLES	78,517.79
OTRAS APLICACIONES DE INVERSION	892,974.94
<b>FLUJOS NETOS DE EFECTIVO POR ACTIVIDADES DE INVERSION</b>	<b><u>-7,510,542.98</u></b>
<b>FLUJOS DE EFECTIVO DE LAS ACTIVIDADES DE FINANCIAMIENTO</b>	
<b><u>ORIGEN</u></b>	<b><u>85,288,789.43</u></b>
ENDEUDAMIENTO NETO	0.00
- INTERNO	0.00
- EXTERNO	0.00
OTROS ORIGENES DE FINANCIAMIENTO	85,288,789.43
<b><u>APLICACION</u></b>	<b><u>102,890,114.24</u></b>
SERVICIOS DE LA DEUDA	558,602.51
- INTERNO	558,602.51




**MUNICIPIO DE COQUIMATLAN, COL.**  
 Sistema Integral de Contabilidad Gubernamental  
**ESTADO DE FLUJOS DE EFECTIVO**  
**DEL 1 DE ENERO AL 31 DE AGOSTO DE 2023**

Concepto	Total
- EXTERNO	0.00
<b>OTRAS APLICACIONES DE FINANCIAMIENTO</b>	<b>102,331,511.73</b>
<b>FLUJOS NETOS DE EFECTIVO POR ACTIVIDADES DE FINANCIAMIENTO</b>	<b><u>-17,601,324.81</u></b>
<hr/>	
<b>INCREMENTO/DISMINUCION NETA EN EL EFECTIVO Y EQUIVALENTES AL EFECTIVO</b>	<b>28,273,392.31</b>
<b>EFECTIVO Y EQUIVALENTES AL EFECTIVO AL INICIO DEL EJERCICIO</b>	<b>18,116,644.26</b>
<b>EFECTIVO Y EQUIVALENTES AL EFECTIVO AL FINAL DEL EJERCICIO</b>	<b>46,390,036.57</b>




**PRESIDENTE MUNICIPAL**  
**LIC. LEONOR ALCARAZ MANZO**

H. AYUNTAMIENTO CONSTITUCIONAL  
 DE COQUIMATLAN, COL.  
 2021-2024  
**PRESIDENCIA**



**TESORERA MUNICIPAL**  
**C.P. MA. GUADALUPE ADAME GUTIERREZ**

H. AYUNTAMIENTO CONSTITUCIONAL  
 DE COQUIMATLAN, COL.  
 2021-2024  
**TESORERÍA**



**OFICIAL MAYOR MUNICIPAL**  
**MTR. AARON SINAI DIAZ DECENA**

H. AYUNTAMIENTO CONSTITUCIONAL  
 DE COQUIMATLAN, COL.  
 2021-2024  
**OFICIALIA MAYOR**






MUNICIPIO DE COQUIMATLAN, COL.  
Sistema Integral de Contabilidad Gubernamental  
**ESTADO DE FLUJOS DE EFECTIVO**  
**DEL 1 DE ENERO AL 31 DE AGOSTO DE 2023**  
(Cifras en Pesos)

Concepto	2023	2022
<b>FLUJOS DE EFECTIVO DE LAS ACTIVIDADES DE OPERACION</b>		
<b>ORIGEN</b>	<b><u>113,504,953.12</u></b>	<b><u>88,815,528.04</u></b>
IMPUESTOS	8,510,037.34	6,765,742.97
CUOTAS Y APORTACIONES DE SEGURIDAD SOCIAL	0.00	0.00
CONTRIBUCIONES DE MEJORAS	0.00	0.00
DERECHOS	6,200,338.93	5,384,095.06
PRODUCTOS	104,672.60	35,325.28
APROVECHAMIENTOS	427,113.70	340,596.57
INGRESOS POR VENTA DE BIENES Y PRESTACIÓN DE SERVICIOS	0.00	0.00
PARTICIPACIONES, APORTACIONES, CONVENIOS, INCENTIVOS DERIVADOS DE LA COLABORACIÓN FISCAL Y FONDOS DISTINTOS DE APORTACIONES	98,262,790.55	76,289,768.16
TRANSFERENCIAS, ASIGNACIONES, SUBSIDIOS Y SUBVENCIONES, Y PENSIONES Y JUBILACIONES	0.00	0.00
OTROS ORIGENES DE OPERACIÓN	0.00	0.00
<b>APLICACION</b>	<b><u>60,119,693.02</u></b>	<b><u>53,949,786.93</u></b>
SERVICIOS PERSONALES	37,932,028.35	34,713,101.43
MATERIALES Y SUMINISTROS	3,214,167.54	3,104,285.42
SERVICIOS GENERALES	7,484,840.52	5,246,799.85
AYUDAS DIVERSAS	0.00	0.00
ADEFAS	0.00	0.00
TRANSFERENCIAS INTERNAS Y ASIGNACIONES AL SECTOR PÚBLICO	0.00	0.00
TRANSFERENCIAS AL RESTO DEL SECTOR PUBLICO	5,261,702.33	5,450,724.00
SUBSIDIOS Y SUBENCIONES	0.00	0.00
AYUDAS SOCIALES	367,450.00	265,191.00
PENSIONES Y JUBILACIONES	5,404,705.92	4,848,497.01
TRANSFERENCIAS A FIDEICOMISOS, MANDATOS Y CONTRATOS ANALOGOS.	0.00	0.00
TRANSFERENCIAS A LA SEGURIDAD SOCIAL	0.00	0.00
DONATIVOS	0.00	0.00
TRANSFERENCIAS AL EXTERIOR	0.00	0.00
PARTICIPACIONES	0.00	0.00
APORTACIONES	0.00	0.00
CONVENIOS	0.00	0.00
OTRAS APLICACIONES DE OPERACIÓN	454,798.36	321,188.22
<b>FLUJOS NETOS DE EFECTIVO POR ACTIVIDADES DE OPERACION</b>	<b><u>53,385,260.10</u></b>	<b><u>34,865,741.11</u></b>
<b>FLUJOS DE EFECTIVO DE LAS ACTIVIDADES DE INVERSION</b>		
<b>ORIGEN</b>	<b><u>4,552,555.64</u></b>	<b><u>2,509,219.28</u></b>
BIENES INMUEBLES, INFRAESTRUCTURA Y CONSTRUCCIONES EN PROCESO	4,234,971.87	2,503,219.28
BIENES MUEBLES	2,909.40	0.00
OTROS ORIGENES DE INVERSION	314,674.37	6,000.00
<b>APLICACION</b>	<b><u>12,063,098.62</u></b>	<b><u>7,809,542.19</u></b>
BIENES INMUEBLES, INFRAESTRUCTURA Y CONSTRUCCIONES EN PROCESO	11,091,605.89	6,881,379.19
BIENES MUEBLES	78,517.79	925,288.00
OTRAS APLICACIONES DE INVERSION	892,974.94	2,875.00




MUNICIPIO DE COQUIMATLAN, COL.  
 Sistema Integral de Contabilidad Gubernamental  
**ESTADO DE FLUJOS DE EFECTIVO**  
**DEL 1 DE ENERO AL 31 DE AGOSTO DE 2023**  
 (Cifras en Pesos)


Concepto	2023	2022
<b>FLUJOS NETOS DE EFECTIVO POR ACTIVIDADES DE INVERSION</b>	<b><u>-7,510,542.98</u></b>	<b><u>-5,300,322.91</u></b>
<b>FLUJOS DE EFECTIVO DE LAS ACTIVIDADES DE FINANCIAMIENTO</b>		
<b>ORIGEN</b>	<b><u>85,288,789.43</u></b>	<b><u>74,345,567.03</u></b>
<b>ENDEUDAMIENTO NETO</b>	<b>0.00</b>	<b>0.00</b>
- INTERNO	0.00	0.00
- EXTERNO	0.00	0.00
<b>OTROS ORIGENES DE FINANCIAMIENTO</b>	<b>85,288,789.43</b>	<b>74,345,567.03</b>
<b>APLICACION</b>	<b><u>102,890,114.24</u></b>	<b><u>81,001,265.14</u></b>
<b>SERVICIOS DE LA DEUDA</b>	<b>558,602.51</b>	<b>509,474.27</b>
- INTERNO	558,602.51	509,474.27
- EXTERNO	0.00	0.00
<b>OTRAS APLICACIONES DE FINANCIAMIENTO</b>	<b>102,331,511.73</b>	<b>80,491,790.87</b>
<b>FLUJOS NETOS DE EFECTIVO POR ACTIVIDADES DE FINANCIAMIENTO</b>	<b><u>-17,601,324.81</u></b>	<b><u>-6,655,698.11</u></b>
<b>INCREMENTO/DISMINUCION NETA EN EL EFECTIVO Y EQUIVALENTES AL EFECTIVO</b>	<b>28,273,392.31</b>	<b>22,909,720.09</b>
<b>EFFECTIVO Y EQUIVALENTES AL EFECTIVO AL INICIO DEL EJERCICIO</b>	<b>18,116,644.26</b>	<b>14,414,257.00</b>
<b>EFFECTIVO Y EQUIVALENTES AL EFECTIVO AL FINAL DEL EJERCICIO</b>	<b>46,390,036.57</b>	<b>37,323,977.09</b>




**PRESIDENTE MUNICIPAL**  
**LIC. LEONOR ALCARAZ MANZO**  
 PRESIDENCIA



**TESORERA MUNICIPAL**  
**C.P. MA. GUADALUPE ADAME GUTIERREZ**  
 H. AYUNTAMIENTO CONSTITUCIONAL DE COQUIMATLAN, COL. 2021-2024  
**TESORERÍA**



**OFICIAL MAYOR MUNICIPAL**  
**MTR. AARON SINAI DIAZ DECENA**  
 H. AYUNTAMIENTO CONSTITUCIONAL DE COQUIMATLAN, COL. 2021-2024  
**OFICIALIA MAYOR**



# COQUIMATLÁN


H. AYUNTAMIENTO 2021 - 2024

## Balanza de Comprobación

"2023, AÑO DE LA CONMEMORACIÓN DEL 500 ANIVERSARIO DE LA FUNDACIÓN DE LA VILLA DE COLIMA"


**"H. Ayuntamiento Coquimatlán, Colima"**

Reforma S/N y Jesús Alcaraz, Coquimatlán, Col., Tel: 312 207 89 66, 312 207 92 58 C. P. 28400.




**MUNICIPIO DE COQUIMATLAN, COL.**  
**Sistema Integral de Contabilidad Gubernamental**  
**BALANZA DE COMPROBACION**  
**DEL 1 DE AGOSTO AL 31 DE AGOSTO DE 2023**

Descripción	Saldo Anterior		Movimientos		Saldo Actual	
	Debe	Haber	Debe	Haber	Debe	Haber
<b>ACTIVO</b>						
<b>ACTIVO CIRCULANTE</b>						
<b>EFFECTIVO Y EQUIVALENTES</b>						
BANCOS/TESORERIA	67,781,192.57	0.00	22,092,495.52	16,709,637.90	73,164,050.19	0.00
DEPOSITOS DE FONDOS DE TERCEROS EN GARANTIA Y/O ADMINISTRACIÓN	43,817,853.31	0.00	19,139,512.98	16,567,329.72	46,390,036.57	0.00
	43,805,862.81	0.00	19,139,512.98	16,567,329.72	46,378,046.07	0.00
	11,990.50	0.00	0.00	0.00	11,990.50	0.00
<b>DERECHOS A RECIBIR EFFECTIVO O EQUIVALENTES</b>						
CUENTAS POR COBRAR A CORTO PLAZO	21,531,109.17	0.00	576,344.67	142,308.18	21,965,145.66	0.00
DEUDORES DIVERSOS POR COBRAR A CORTO PLAZO	1,933,327.24	0.00	136,908.87	79,743.38	1,990,492.73	0.00
INGRESOS POR RECUPERAR A CORTO PLAZO	845,416.82	0.00	10,009.69	10,009.69	845,416.82	0.00
DEUDORES POR ANTICIPOS DE TESORERIA A CORTO PLAZO	1,000,000.00	0.00	0.00	0.00	1,000,000.00	0.00
PRESTAMOS OTORGADOS A CORTO PLAZO	0.00	2,384.63	60,555.11	52,555.11	5,615.37	0.00
<b>DERECHOS A RECIBIR BIENES O SERVICIOS</b>						
ANTICIPO A PROVEEDORES POR ADQUISICIÓN DE BIENES Y PRESTACIÓN DE SERVICIOS A CORTO PLAZO	17,754,749.74	0.00	368,871.00	0.00	18,123,620.74	0.00
ANTICIPO A CONTRATISTAS POR OBRAS PÚBLICAS A CORTO PLAZO	2,432,230.09	0.00	2,376,637.87	0.00	4,808,867.96	0.00
ANTICIPO A PROVEEDORES POR ADQUISICIÓN DE BIENES Y PRESTACIÓN DE SERVICIOS A CORTO PLAZO	1,890,527.96	0.00	0.00	0.00	1,890,527.96	0.00
ANTICIPO A CONTRATISTAS POR OBRAS PÚBLICAS A CORTO PLAZO	541,702.13	0.00	2,376,637.87	0.00	2,918,340.00	0.00
<b>ACTIVO NO CIRCULANTE</b>						
<b>BIENES INMUEBLES, INFRAESTRUCTURA Y CONSTRUCCIONES EN PROCESO</b>						
VIVIENDAS	214,911,531.33	0.00	5,495,706.43	2,556,346.79	217,850,890.97	0.00
EDIFICIOS NO HABITACIONALES	195,651,832.65	0.00	5,256,888.93	2,556,346.79	198,352,374.79	0.00
CONSTRUCCIONES EN PROCESO EN BIENES DE DOMINIO PÚBLICO	6,624,464.03	0.00	0.00	0.00	6,624,464.03	0.00
CONSTRUCCIONES EN PROCESO EN BIENES PROPIOS	10,694,900.32	0.00	0.00	0.00	10,694,900.32	0.00
CONSTRUCCIONES EN PROCESO EN BIENES PROPIOS	157,746,433.87	0.00	5,256,888.93	2,556,346.79	160,446,976.01	0.00
CONSTRUCCIONES EN PROCESO EN BIENES PROPIOS	20,586,034.43	0.00	0.00	0.00	20,586,034.43	0.00
<b>BIENES MUEBLES</b>						
MOBILIARIO Y EQUIPO DE	18,181,885.96	0.00	40,600.00	0.00	18,222,485.96	0.00
	15,832,489.51	0.00	40,600.00	0.00	15,873,089.51	0.00




MUNICIPIO DE COQUIMATLAN, COL.  
Sistema Integral de Contabilidad Gubernamental  
**BALANZA DE COMPROBACION**  
DEL 1 DE AGOSTO AL 31 DE AGOSTO DE 2023

Descripción	Saldo Anterior		Movimientos		Saldo Actual	
	Debe	Haber	Debe	Haber	Debe	Haber
<b>ADMINISTRACIÓN</b>						
MOBILIARIO Y EQUIPO EDUCACIONAL Y RECREATIVO	976,786.99	0.00	0.00	0.00	976,786.99	0.00
EQUIPO DE DEFENSA Y SEGURIDAD	1,372,609.46	0.00	0.00	0.00	1,372,609.46	0.00
<b>ACTIVOS DIFERIDOS</b>	<b>1,077,812.72</b>	<b>0.00</b>	<b>198,217.50</b>	<b>0.00</b>	<b>1,276,030.22</b>	<b>0.00</b>
ESTUDIOS, FORMULACIÓN Y EVALUACIÓN DE PROYECTOS	1,077,812.72	0.00	198,217.50	0.00	1,276,030.22	0.00
<b>PASIVO</b>						
<b>PASIVO CIRCULANTE</b>						
<b>CUENTAS POR PAGAR A CORTO PLAZO</b>	<b>0.00</b>	<b>38,148,628.88</b>	<b>15,095,004.39</b>	<b>14,749,314.22</b>	<b>0.00</b>	<b>37,802,938.71</b>
SERVICIOS PERSONALES POR PAGAR A CORTO PLAZO	0.00	13,575,385.85	5,546,337.94	5,438,708.16	0.00	13,467,756.07
PROVEEDORES POR PAGAR A CORTO PLAZO	729,054.95	0.00	1,347,702.18	1,612,081.51	464,675.62	0.00
CONTRATISTAS POR OBRAS PÚBLICAS POR PAGAR A CORTO PLAZO	0.00	316,852.35	4,832,742.10	5,447,011.65	0.00	931,121.90
TRANSFERENCIAS OTORGADAS POR PAGAR A CORTO PLAZO	0.00	495,861.49	729,568.56	719,568.56	0.00	485,861.49
RETENCIONES Y CONTRIBUCIONES POR PAGAR A CORTO PLAZO	0.00	14,278,894.00	1,999,271.44	1,474,276.64	0.00	13,753,899.20
DEVOLUCIONES DE LA LEY DE INGRESO POR PAGAR A CORTO PLAZO	0.00	108,628.20	0.00	0.00	0.00	108,628.20
OTRAS CUENTAS POR PAGAR A CORTO PLAZO	0.00	2,693,390.03	567,667.70	57,667.70	0.00	2,183,390.03
<b>DOCUMENTOS POR PAGAR A CORTO PLAZO</b>	<b>0.00</b>	<b>74,274.31</b>	<b>0.00</b>	<b>0.00</b>	<b>0.00</b>	<b>74,274.31</b>
OTROS DOCUMENTOS POR PAGAR A CORTO PLAZO	0.00	74,274.31	0.00	0.00	0.00	74,274.31
<b>DEUDA PÚBLICA A LARGO PLAZO</b>	<b>0.00</b>	<b>7,114,775.27</b>	<b>71,714.47</b>	<b>0.00</b>	<b>0.00</b>	<b>7,043,060.80</b>
PORCIÓN A CORTO PLAZO DE LA DEUDA PÚBLICA INTERNA	0.00	7,114,775.27	71,714.47	0.00	0.00	7,043,060.80
<b>FONDOS Y BIENES DE TERCEROS EN GARANTÍA Y/O ADMINISTRACIÓN A CORTO PLAZO</b>	<b>0.00</b>	<b>122,537.21</b>	<b>0.00</b>	<b>0.00</b>	<b>0.00</b>	<b>122,537.21</b>
FONDOS EN GARANTÍA A CORTO PLAZO	0.00	122,537.21	0.00	0.00	0.00	122,537.21




**MUNICIPIO DE COQUIMATLAN, COL.**  
**Sistema Integral de Contabilidad Gubernamental**  
**BALANZA DE COMPROBACION**  
**DEL 1 DE AGOSTO AL 31 DE AGOSTO DE 2023**

Descripción	Saldo Anterior		Movimientos		Saldo Actual	
	Debe	Haber	Debe	Haber	Debe	Haber
<b>OTROS PASIVOS A CORTO PLAZO</b>	<b>0.00</b>	<b>97,085.12</b>	<b>0.00</b>	<b>0.00</b>	<b>0.00</b>	<b>97,085.12</b>
INGRESOS POR CLASIFICAR	0.00	97,085.12	0.00	0.00	0.00	97,085.12
<b>PASIVO NO CIRCULANTE</b>	<b>0.00</b>	<b>5,607,347.01</b>	<b>0.00</b>	<b>0.00</b>	<b>0.00</b>	<b>5,607,347.01</b>
<b>DEUDA PÚBLICA A LARGO PLAZO</b>	<b>0.00</b>	<b>5,607,347.01</b>	<b>0.00</b>	<b>0.00</b>	<b>0.00</b>	<b>5,607,347.01</b>
PRÉSTAMOS DE LA DEUDA INTERNA POR PAGAR A LARGO PLAZO	0.00	5,607,347.01	0.00	0.00	0.00	5,607,347.01
<b>HACIENDA PÚBLICA/ PATRIMONIO</b>						
<b>HACIENDA PÚBLICA/ PATRIMONIO GENERADO</b>	<b>0.00</b>	<b>194,219,395.34</b>	<b>0.00</b>	<b>0.00</b>	<b>0.00</b>	<b>194,219,395.34</b>
<b>RESULTADOS DE EJERCICIOS ANTERIORES</b>	<b>0.00</b>	<b>181,241,225.01</b>	<b>0.00</b>	<b>0.00</b>	<b>0.00</b>	<b>181,241,225.01</b>
RESULTADO EJERCICIO 2006	9,908,965.82	0.00	0.00	0.00	9,908,965.82	0.00
RESULTADO EJERCICIO 2008	0.00	4,148,484.46	0.00	0.00	0.00	4,148,484.46
RESULTADO EJERCICIO 2009	1,903,753.14	0.00	0.00	0.00	1,903,753.14	0.00
RESULTADO EJERCICIO 2010	0.00	1,516,535.05	0.00	0.00	0.00	1,516,535.05
RESULTADO EJERCICIO 2011	0.00	627,569.94	0.00	0.00	0.00	627,569.94
SUP O DEF 1990	489,733.84	0.00	0.00	0.00	489,733.84	0.00
SUP O DEF 1991	86,476.40	0.00	0.00	0.00	86,476.40	0.00
SUP O DEF 1992	238,128.61	0.00	0.00	0.00	238,128.61	0.00
SUP O DEF 1993	419,074.88	0.00	0.00	0.00	419,074.88	0.00
SUP O DEF 1994	396,403.36	0.00	0.00	0.00	396,403.36	0.00
SUP O DEF 1995	105,595.46	0.00	0.00	0.00	105,595.46	0.00
SUP O DEF 1996	360,950.40	0.00	0.00	0.00	360,950.40	0.00
SUP O DEF 1997	0.00	2,428,046.29	0.00	0.00	0.00	2,428,046.29
SUP O DE F1998	0.00	1,077,382.20	0.00	0.00	0.00	1,077,382.20
SUP O DEF 1999	0.00	1,574,368.51	0.00	0.00	0.00	1,574,368.51
SUP O DEF 2000	0.00	684,511.01	0.00	0.00	0.00	684,511.01
SUP O DEF 2001	5,830,439.30	0.00	0.00	0.00	5,830,439.30	0.00
SUP O DEF 2002	0.00	1,910,777.48	0.00	0.00	0.00	1,910,777.48
RESULTADO EJERCICIO 2003	962,044.80	0.00	0.00	0.00	962,044.80	0.00
RESULTADO EJERCICIO 2004	0.00	3,342,415.89	0.00	0.00	0.00	3,342,415.89
RESULTADO EJER ANTERIORES	1,173,042.82	0.00	0.00	0.00	1,173,042.82	0.00
RESULTADO EJERCICIO 2005	1,256,399.24	0.00	0.00	0.00	1,256,399.24	0.00
RESULTADO EJERCICIO 2007	4,731,841.54	0.00	0.00	0.00	4,731,841.54	0.00
RESULTADO EJERCICIO 2012	1,177,302.95	0.00	0.00	0.00	1,177,302.95	0.00
RESULTADO EJERCICIO 2013	0.00	6,922,022.42	0.00	0.00	0.00	6,922,022.42
RESULTADO EJERCICIO 2014	0.00	12,415,423.13	0.00	0.00	0.00	12,415,423.13



MUNICIPIO DE COQUIMATLAN, COL.  
Sistema Integral de Contabilidad Gubernamental  
BALANZA DE COMPROBACION  
DEL 1 DE AGOSTO AL 31 DE AGOSTO DE 2023


Descripción	Saldo Anterior		Movimientos		Saldo Actual	
	Debe	Haber	Debe	Haber	Debe	Haber
RESULTADO EJERCICIO 2015	0.00	9,516,809.56	0.00	0.00	0.00	9,516,809.56
RESULTADO EJERCICIO 2016	0.00	17,039,697.24	0.00	0.00	0.00	17,039,697.24
RESULTADO EJERCICIO 2017	0.00	21,320,636.38	0.00	0.00	0.00	21,320,636.38
RESULTADO EJERCICIO 2018	0.00	23,836,506.21	0.00	0.00	0.00	23,836,506.21
RESULTADO EJERCICIO 2019	0.00	28,673,617.28	0.00	0.00	0.00	28,673,617.28
RESULTADO EJERCICIO 2020	0.00	23,555,679.81	0.00	0.00	0.00	23,555,679.81
RESULTADO EJERCICIO 2021	0.00	17,412,672.64	0.00	0.00	0.00	17,412,672.64
RESULTADO EJERCICIO 2022	0.00	32,278,222.07	0.00	0.00	0.00	32,278,222.07
<b>RESERVAS</b>	<b>0.00</b>	<b>12,978,170.33</b>	<b>0.00</b>	<b>0.00</b>	<b>0.00</b>	<b>12,978,170.33</b>
RESERVAS DE PATRIMONIO	0.00	12,978,170.33	0.00	0.00	0.00	12,978,170.33
<b>INGRESOS Y OTROS BENEFICIOS</b>						
<b>INGRESOS DE GESTIÓN</b>	<b>0.00</b>	<b>13,773,707.24</b>	<b>0.00</b>	<b>1,468,455.33</b>	<b>0.00</b>	<b>15,242,162.57</b>
<b>IMPUESTOS</b>	<b>0.00</b>	<b>7,807,336.04</b>	<b>0.00</b>	<b>702,701.30</b>	<b>0.00</b>	<b>8,510,037.34</b>
IMPUESTOS SOBRE LOS INGRESOS	0.00	32,224.00	0.00	0.00	0.00	32,224.00
IMPUESTOS SOBRE EL PATRIMONIO	0.00	5,847,475.62	0.00	564,538.36	0.00	6,412,013.98
IMPUESTOS SOBRE LA PRODUCCIÓN, EL CONSUMO Y LAS TRANSACCIONES	0.00	1,343,560.40	0.00	76,852.68	0.00	1,420,413.08
ACCESORIOS DE IMPUESTOS	0.00	584,076.02	0.00	61,310.26	0.00	645,386.28
<b>DERECHOS</b>	<b>0.00</b>	<b>5,475,338.66</b>	<b>0.00</b>	<b>725,000.27</b>	<b>0.00</b>	<b>6,200,338.93</b>
DERECHOS POR EL USO, GOCE, APROVECHAMIENTO O EXPLOTACIÓN DE BIENES DE DOMINIO PÚBLICO	0.00	260,357.28	0.00	24,517.43	0.00	284,874.71
DERECHOS POR PRESTACIÓN DE SERVICIOS	0.00	2,037,711.03	0.00	323,954.96	0.00	2,361,665.99
ACCESORIOS DE DERECHOS	0.00	25,851.34	0.00	98,600.75	0.00	124,452.09
OTROS DERECHOS	0.00	3,151,419.01	0.00	277,927.13	0.00	3,429,346.14
<b>PRODUCTOS</b>	<b>0.00</b>	<b>87,255.88</b>	<b>0.00</b>	<b>17,416.72</b>	<b>0.00</b>	<b>104,672.60</b>
PRODUCTOS	0.00	87,255.88	0.00	17,416.72	0.00	104,672.60
<b>APROVECHAMIENTOS</b>	<b>0.00</b>	<b>403,776.66</b>	<b>0.00</b>	<b>23,337.04</b>	<b>0.00</b>	<b>427,113.70</b>
MULTAS	0.00	180,298.50	0.00	23,337.04	0.00	203,635.54
INDEMNIZACIONES	0.00	48,428.40	0.00	0.00	0.00	48,428.40
OTROS APROVECHAMIENTOS	0.00	175,049.76	0.00	0.00	0.00	175,049.76
<b>PARTICIPACIONES, APORTACIONES, CONVENIOS, INCENTIVOS DERIVADOS DE LA COLABORACIÓN FISCAL, FONDOS DISTINTOS DE APORTACIONES, TRANSFERENCIAS, ASIGNACIONES, SUBSIDIOS Y</b>	<b>0.00</b>	<b>83,057,897.54</b>	<b>0.00</b>	<b>15,204,893.01</b>	<b>0.00</b>	<b>98,262,790.55</b>



**MUNICIPIO DE COQUIMATLAN, COL.**  
**Sistema Integral de Contabilidad Gubernamental**  
**BALANZA DE COMPROBACION**  
**DEL 1 DE AGOSTO AL 31 DE AGOSTO DE 2023**


Descripción	Saldo Anterior		Movimientos		Saldo Actual	
	Debe	Haber	Debe	Haber	Debe	Haber
<b>SUBVENCIONES, Y PENSIONES Y JUBILACIONES</b>	<b>0.00</b>	<b>83,057,897.54</b>	<b>0.00</b>	<b>15,204,893.01</b>	<b>0.00</b>	<b>98,262,790.55</b>
<i>PARTICIPACIONES, APORTACIONES, CONVENIOS, INCENTIVOS DERIVADOS DE LA COLABORACIÓN FISCAL Y FONDOS DISTINTOS DE APORTACIONES</i>						
PARTICIPACIONES	0.00	50,049,975.54	0.00	7,693,959.13	0.00	57,743,934.67
APORTACIONES	0.00	33,007,922.00	0.00	5,236,594.00	0.00	38,244,516.00
CONVENIOS	0.00	0.00	0.00	2,274,339.88	0.00	2,274,339.88
<b>GASTOS Y OTRAS PÉRDIDAS</b>						
<b>GASTOS DE FUNCIONAMIENTO</b>	<b>42,282,196.26</b>	<b>0.00</b>	<b>6,361,166.12</b>	<b>12,325.97</b>	<b>48,631,036.41</b>	<b>0.00</b>
<i>SERVICIOS PERSONALES</i>	<i>32,830,589.96</i>	<i>0.00</i>	<i>5,107,408.36</i>	<i>5,969.97</i>	<i>37,932,028.35</i>	<i>0.00</i>
REMUNERACIONES AL PERSONAL DE CARÁCTER PERMANENTE	17,470,048.73	0.00	2,439,222.11	0.00	19,909,270.84	0.00
REMUNERACIONES ADICIONALES Y ESPECIALES	3,079,334.64	0.00	417,056.67	0.00	3,496,391.31	0.00
SEGURIDAD SOCIAL	2,382,567.01	0.00	461,173.88	969.97	2,842,770.92	0.00
OTRAS PRESTACIONES SOCIALES Y ECONOMICAS	8,710,257.42	0.00	1,620,186.82	5,000.00	10,325,444.24	0.00
PAGO DE ESTIMULOS A SERVIDORES PUBLICOS	1,188,382.16	0.00	169,768.88	0.00	1,358,151.04	0.00
<b>MATERIALES Y SUMINISTROS</b>	<b>2,785,586.54</b>	<b>0.00</b>	<b>428,581.00</b>	<b>0.00</b>	<b>3,214,167.54</b>	<b>0.00</b>
MATERIALES DE ADMINISTRACION, EMISION DE DOCUMENTOS Y ARTICULOS OFICIALES	295,558.04	0.00	56,211.97	0.00	351,770.01	0.00
MATERIALES Y ARTICULOS DE CONSTRUCCION Y DE REPARACION	98,665.85	0.00	18,866.92	0.00	117,532.77	0.00
PRODUCTOS QUIMICOS, FARMACEUTICOS Y DE LABORATORIO	10,554.72	0.00	3,410.00	0.00	13,964.72	0.00
COMBUSTIBLES, LUBRICANTES Y ADITIVOS	2,267,360.58	0.00	335,709.85	0.00	2,603,070.43	0.00
VESTUARIO, BLANCOS, PRENDAS DE PROTECCION Y ARTICULOS DEPORTIVOS	44,029.48	0.00	2,520.01	0.00	46,549.49	0.00
MATERIALES Y SUMINISTROS PARA SEGURIDAD	37,016.15	0.00	1,264.12	0.00	38,280.27	0.00
HERRAMIENTAS, REFACCIONES Y ACCESORIOS MENORES	32,401.72	0.00	10,598.13	0.00	42,999.85	0.00






MUNICIPIO DE COQUIMATLAN, COL.  
Sistema Integral de Contabilidad Gubernamental  
BALANZA DE COMPROBACION  
DEL 1 DE AGOSTO AL 31 DE AGOSTO DE 2023

Descripción	Saldo Anterior		Movimientos		Saldo Actual		Haber
	Debe	Haber	Debe	Haber	Debe	Haber	
<b>SERVICIOS GENERALES</b>	<b>6,666,019.76</b>	<b>0.00</b>	<b>825,176.76</b>	<b>6,356.00</b>	<b>7,484,840.52</b>	<b>0.00</b>	
SERVICIOS BÁSICOS	2,163,359.73	0.00	328,067.12	6,056.00	2,485,370.85	0.00	
SERVICIOS DE ARRENDAMIENTO	160,456.40	0.00	18,486.00	0.00	178,942.40	0.00	
SERVICIOS PROFESIONALES, CIENTÍFICOS Y TÉCNICOS Y OTROS SERVICIOS	82,020.01	0.00	32,863.41	0.00	114,883.42	0.00	
SERVICIOS FINANCIEROS, BANCARIOS Y COMERCIALES	38,724.55	0.00	1,922.72	0.00	40,647.27	0.00	
SERVICIOS DE INSTALACION, REPARACION, MANTENIMIENTO Y CONSERVACION	2,540,684.03	0.00	378,584.85	300.00	2,918,968.88	0.00	
SERVICIOS OFICIALES	1,545,077.13	0.00	49,906.88	0.00	1,594,984.01	0.00	
OTROS SERVICIOS GENERALES	135,697.91	0.00	15,345.78	0.00	151,043.69	0.00	
<b>TRANSFERENCIAS, ASIGNACIONES, SUBSIDIOS Y OTRAS AYUDAS</b>	<b>9,437,398.57</b>	<b>0.00</b>	<b>1,596,459.68</b>	<b>0.00</b>	<b>11,033,858.25</b>	<b>0.00</b>	
<b>TRANSFERENCIAS AL RESTO DEL SECTOR PUBLICO</b>	<b>4,546,633.77</b>	<b>0.00</b>	<b>715,068.56</b>	<b>0.00</b>	<b>5,261,702.33</b>	<b>0.00</b>	
TRANSFERENCIAS A ENTIDADES FEDERATIVAS Y MUNICIPIOS	4,546,633.77	0.00	715,068.56	0.00	5,261,702.33	0.00	
<b>AYUDAS SOCIALES</b>	<b>311,850.00</b>	<b>0.00</b>	<b>55,600.00</b>	<b>0.00</b>	<b>367,450.00</b>	<b>0.00</b>	
AYUDAS SOCIALES A PERSONAS	188,650.00	0.00	38,000.00	0.00	226,650.00	0.00	
AYUDAS SOCIALES A INSTITUCIONES	123,200.00	0.00	17,600.00	0.00	140,800.00	0.00	
<b>PENSIONES Y JUBILACIONES</b>	<b>4,578,914.80</b>	<b>0.00</b>	<b>825,791.12</b>	<b>0.00</b>	<b>5,404,705.92</b>	<b>0.00</b>	
JUBILACIONES	4,578,914.80	0.00	825,791.12	0.00	5,404,705.92	0.00	
<b>INTERESES, COMISIONES Y OTROS GASTOS DE LA DEUDA PUBLICA</b>	<b>394,657.28</b>	<b>0.00</b>	<b>60,141.08</b>	<b>0.00</b>	<b>454,798.36</b>	<b>0.00</b>	
<b>INTERESES DE LA DEUDA PUBLICA INTERNA</b>	<b>394,657.28</b>	<b>0.00</b>	<b>60,141.08</b>	<b>0.00</b>	<b>454,798.36</b>	<b>0.00</b>	
<b>CUENTAS DE CIERRE CONTABLE</b>							
<b>CUENTAS DE ORDEN CONTABLES</b>							
<b>CUENTAS DE ORDEN PRESUPUESTARIAS</b>							
<b>LEY DE INGRESOS</b>	<b>0.00</b>	<b>0.00</b>	<b>40,169,716.32</b>	<b>40,169,716.32</b>	<b>0.00</b>	<b>0.00</b>	
<b>LEY DE INGRESOS ESTIMADA</b>	<b>146,752,193.22</b>	<b>0.00</b>	<b>0.00</b>	<b>0.00</b>	<b>146,752,193.22</b>	<b>0.00</b>	
IMPUESTOS	7,092,028.41	0.00	0.00	0.00	7,092,028.41	0.00	
DERECHOS	6,513,690.51	0.00	0.00	0.00	6,513,690.51	0.00	




**MUNICIPIO DE COQUIMATLAN, COL.**  
**Sistema Integral de Contabilidad Gubernamental**  
**BALANZA DE COMPROBACION**  
**DEL 1 DE AGOSTO AL 31 DE AGOSTO DE 2023**

Descripción	Saldo Anterior		Movimientos		Saldo Actual	
	Debe	Haber	Debe	Haber	Debe	Haber
PRODUCTOS DE TIPO CORRIENTE	101,671.76	0.00	0.00	0.00	101,671.76	0.00
APROVECHAMIENTOS DE TIPO CORRIENTE	154,704.54	0.00	0.00	0.00	154,704.54	0.00
PARTICIPACIONES Y APORTACIONES.	132,890,098.00	0.00	0.00	0.00	132,890,098.00	0.00
<b>LEY DE INGRESOS POR EJECUTAR</b>	<b>0.00</b>	<b>49,822,204.44</b>	<b>18,947,688.22</b>	<b>4,548,679.76</b>	<b>0.00</b>	<b>35,423,195.98</b>
IMPUESTOS	715,307.63	0.00	702,701.30	0.00	1,418,008.93	0.00
DERECHOS	0.00	1,038,351.85	725,000.27	0.00	0.00	313,351.58
PRODUCTOS DE TIPO CORRIENTE	0.00	14,415.88	17,416.72	0.00	3,000.84	0.00
APROVECHAMIENTOS DE TIPO CORRIENTE	249,072.12	0.00	23,337.04	0.00	272,409.16	0.00
PARTICIPACIONES Y APORTACIONES.	0.00	49,733,816.46	17,479,232.89	4,548,679.76	0.00	36,803,263.33
<b>MODIFICACIONES A LA LEY DE INGRESOS ESTIMADA</b>	<b>0.00</b>	<b>98,384.00</b>	<b>4,548,679.76</b>	<b>2,274,339.88</b>	<b>2,175,955.88</b>	<b>0.00</b>
PARTICIPACIONES Y APORTACIONES.	0.00	98,384.00	4,548,679.76	2,274,339.88	2,175,955.88	0.00
<b>LEY DE INGRESOS DEVENGADA</b>	<b>0.00</b>	<b>0.00</b>	<b>16,673,348.34</b>	<b>16,673,348.34</b>	<b>0.00</b>	<b>0.00</b>
IMPUESTOS	0.00	0.00	702,701.30	702,701.30	0.00	0.00
DERECHOS	0.00	0.00	725,000.27	725,000.27	0.00	0.00
PRODUCTOS DE TIPO CORRIENTE	0.00	0.00	17,416.72	17,416.72	0.00	0.00
APROVECHAMIENTOS DE TIPO CORRIENTE	0.00	0.00	23,337.04	23,337.04	0.00	0.00
PARTICIPACIONES Y APORTACIONES.	0.00	0.00	15,204,893.01	15,204,893.01	0.00	0.00
<b>LEY DE INGRESOS RECAUDADA</b>	<b>0.00</b>	<b>96,831,604.78</b>	<b>0.00</b>	<b>16,673,348.34</b>	<b>0.00</b>	<b>113,504,953.12</b>
IMPUESTOS	0.00	7,807,336.04	0.00	702,701.30	0.00	8,510,037.34
DERECHOS	0.00	5,475,338.66	0.00	725,000.27	0.00	6,200,338.93
PRODUCTOS DE TIPO CORRIENTE	0.00	87,255.88	0.00	17,416.72	0.00	104,672.60
APROVECHAMIENTOS DE TIPO CORRIENTE	0.00	403,776.66	0.00	23,337.04	0.00	427,113.70
PARTICIPACIONES Y APORTACIONES.	0.00	83,057,897.54	0.00	15,204,893.01	0.00	98,262,790.55
<b>PRESUPUESTO DE EGRESOS</b>	<b>0.00</b>	<b>0.00</b>	<b>107,544,227.99</b>	<b>107,544,227.99</b>	<b>0.00</b>	<b>0.00</b>
<b>PRESUPUESTO DE EGRESOS APROBADO</b>	<b>0.00</b>	<b>146,752,193.22</b>	<b>0.00</b>	<b>0.00</b>	<b>0.00</b>	<b>146,752,193.22</b>
SERVICIOS PERSONALES	0.00	73,631,850.85	0.00	0.00	0.00	73,631,850.85
MATERIALES Y SUMINISTROS	0.00	5,323,926.21	0.00	0.00	0.00	5,323,926.21
SERVICIOS GENERALES	0.00	11,689,223.14	0.00	0.00	0.00	11,689,223.14
TRANSFERENCIAS, ASIGNACIONES, SUBSIDIOS Y OTRAS AYUDAS	0.00	18,265,124.62	0.00	0.00	0.00	18,265,124.62
BIENES MUEBLES, INMUEBLES E INTANGIBLES	0.00	52,000.00	0.00	0.00	0.00	52,000.00




**MUNICIPIO DE COQUIMATLAN, COL.**  
**Sistema Integral de Contabilidad Gubernamental**  
**BALANZA DE COMPROBACION**  
**DEL 1 DE AGOSTO AL 31 DE AGOSTO DE 2023**

Descripción	Saldo Anterior		Movimientos		Saldo Actual	
	Debe	Haber	Debe	Haber	Debe	Haber
INVERSION PUBLICA	0.00	36,482,357.00	0.00	0.00	0.00	36,482,357.00
DEUDA PUBLICA	0.00	1,307,711.40	0.00	0.00	0.00	1,307,711.40
<b>PRESUPUESTO DE EGRESOS POR EJERCER</b>	<b>83,497,300.80</b>	<b>0.00</b>	<b>25,079,131.20</b>	<b>44,053,749.89</b>	<b>64,522,682.11</b>	<b>0.00</b>
SERVICIOS PERSONALES	40,801,260.89	0.00	5,704,919.96	10,806,358.35	35,699,822.50	0.00
MATERIALES Y SUMINISTROS	2,065,378.74	0.00	230,848.17	632,227.79	1,663,999.12	0.00
SERVICIOS GENERALES	5,659,176.32	0.00	1,063,916.31	1,957,388.56	4,765,704.07	0.00
TRANSFERENCIAS, ASIGNACIONES, SUBSIDIOS Y OTRAS AYUDAS	8,539,586.96	0.00	1,394,105.04	2,968,514.61	6,965,177.39	0.00
BIENES MUEBLES, INMUEBLES E INTANGIBLES	44,820.11	0.00	56,199.98	71,399.98	29,620.11	0.00
INVERSION PUBLICA	25,960,911.70	0.00	16,519,872.42	27,376,735.73	15,104,048.39	0.00
DEUDA PUBLICA	426,166.08	0.00	109,269.32	241,124.87	294,310.53	0.00
<b>MODIFICACIONES AL PRESUPUESTO DE EGRESOS APROBADO</b>	<b>98,384.00</b>	<b>0.00</b>	<b>22,759,825.12</b>	<b>25,034,165.00</b>	<b>0.00</b>	<b>2,175,955.88</b>
SERVICIOS PERSONALES	0.00	0.00	5,698,949.99	5,698,949.99	0.00	0.00
MATERIALES Y SUMINISTROS	472,960.93	0.00	171,006.56	198,207.94	445,759.55	0.00
SERVICIOS GENERALES	0.00	635,972.94	1,132,211.80	1,057,560.31	0.00	561,321.45
TRANSFERENCIAS, ASIGNACIONES, SUBSIDIOS Y OTRAS AYUDAS	288,139.09	0.00	1,372,054.93	1,394,105.04	266,088.98	0.00
BIENES MUEBLES, INMUEBLES E INTANGIBLES	0.00	27,828.50	30,799.98	56,199.98	0.00	53,228.50
INVERSION PUBLICA	1,085.42	0.00	14,245,532.54	16,519,872.42	0.00	2,273,254.46
DEUDA PUBLICA	0.00	0.00	109,269.32	109,269.32	0.00	0.00
<b>PRESUPUESTO DE EGRESOS COMPROMETIDO</b>	<b>5,985,710.16</b>	<b>0.00</b>	<b>21,485,959.66</b>	<b>13,630,153.98</b>	<b>13,841,515.84</b>	<b>0.00</b>
SERVICIOS PERSONALES	0.00	0.00	5,113,378.33	5,113,378.33	0.00	0.00
MATERIALES Y SUMINISTROS	0.00	0.00	461,221.23	461,221.23	0.00	0.00
SERVICIOS GENERALES	0.00	0.00	831,532.76	831,532.76	0.00	0.00
TRANSFERENCIAS, ASIGNACIONES, SUBSIDIOS Y OTRAS AYUDAS	0.00	0.00	1,596,459.68	1,596,459.68	0.00	0.00
BIENES MUEBLES, INMUEBLES E INTANGIBLES	0.00	0.00	40,600.00	40,600.00	0.00	0.00
INVERSION PUBLICA	5,985,710.16	0.00	13,310,912.11	5,455,106.43	13,841,515.84	0.00
DEUDA PUBLICA	0.00	0.00	131,855.55	131,855.55	0.00	0.00
<b>PRESUPUESTO DE EGRESOS DEVENGADO</b>	<b>137,593.45</b>	<b>0.00</b>	<b>13,586,157.75</b>	<b>12,560,640.46</b>	<b>1,163,110.74</b>	<b>0.00</b>
SERVICIOS PERSONALES	0.00	0.00	5,108,378.33	5,108,378.33	0.00	0.00
MATERIALES Y SUMINISTROS	109,885.20	0.00	428,581.00	332,971.70	205,494.50	0.00




**MUNICIPIO DE COQUIMATLAN, COL.**  
**Sistema Integral de Contabilidad Gubernamental**  
**BALANZA DE COMPROBACION**  
**DEL 1 DE AGOSTO AL 31 DE AGOSTO DE 2023**

Descripción	Saldo Anterior		Movimientos		Saldo Actual		Haber
	Debe	Haber	Debe	Haber	Debe	Haber	
SERVICIOS GENERALES	27,708.25	0.00	825,176.76	613,038.36	239,846.65	0.00	0.00
TRANSFERENCIAS, ASIGNACIONES, SUBSIDIOS Y OTRAS AYUDAS	0.00	0.00	1,596,459.68	1,596,459.68	0.00	0.00	0.00
BIENES MUEBLES, INMUEBLES E INTANGIBLES	0.00	0.00	40,600.00	0.00	40,600.00	0.00	0.00
INVERSION PUBLICA	0.00	0.00	5,455,106.43	4,777,936.84	677,169.59	0.00	0.00
DEUDA PUBLICA	0.00	0.00	131,855.55	131,855.55	0.00	0.00	0.00
<b>PRESUPUESTO DE EGRESOS EJERCIDO</b>	<b>961,171.68</b>	<b>0.00</b>	<b>12,377,955.54</b>	<b>12,256,168.69</b>	<b>1,082,958.53</b>	<b>0.00</b>	<b>0.00</b>
SERVICIOS PERSONALES	504,677.36	0.00	5,103,378.33	4,823,761.77	784,293.92	0.00	0.00
MATERIALES Y SUMINISTROS	59,738.64	0.00	332,971.70	391,805.54	904.80	0.00	0.00
SERVICIOS GENERALES	155,916.40	0.00	613,062.36	638,174.76	130,804.00	0.00	0.00
TRANSFERENCIAS, ASIGNACIONES, SUBSIDIOS Y OTRAS AYUDAS	176,955.81	0.00	1,598,459.68	1,608,459.68	166,955.81	0.00	0.00
INVERSION PUBLICA	63,883.47	0.00	4,598,227.92	4,662,111.39	0.00	0.00	0.00
DEUDA PUBLICA	0.00	0.00	131,855.55	131,855.55	0.00	0.00	0.00
<b>PRESUPUESTO DE EGRESOS PAGADO</b>	<b>56,072,033.13</b>	<b>0.00</b>	<b>12,255,198.72</b>	<b>9,349.97</b>	<b>68,317,881.88</b>	<b>0.00</b>	<b>0.00</b>
SERVICIOS PERSONALES	32,325,912.60	0.00	4,822,791.80	969.97	37,147,734.43	0.00	0.00
MATERIALES Y SUMINISTROS	2,615,962.70	0.00	391,805.54	0.00	3,007,768.24	0.00	0.00
SERVICIOS GENERALES	6,482,395.11	0.00	638,174.76	6,380.00	7,114,189.87	0.00	0.00
TRANSFERENCIAS, ASIGNACIONES, SUBSIDIOS Y OTRAS AYUDAS	9,260,442.76	0.00	1,608,459.68	2,000.00	10,866,902.44	0.00	0.00
BIENES MUEBLES, INMUEBLES E INTANGIBLES	35,008.39	0.00	0.00	0.00	35,008.39	0.00	0.00
INVERSION PUBLICA	4,470,766.25	0.00	4,662,111.39	0.00	9,132,877.64	0.00	0.00
DEUDA PUBLICA	881,545.32	0.00	131,855.55	0.00	1,013,400.87	0.00	0.00
<b>CUENTAS DE CIERRE PRESUPUESTARIO</b>							
<b>TOTAL:</b>	<b>659,711,135.78</b>	<b>659,711,135.78</b>	<b>198,414,917.53</b>	<b>198,414,917.53</b>	<b>680,901,028.02</b>	<b>680,901,028.02</b>	<b>680,901,028.02</b>




MUNICIPIO DE COQUIMATLAN, COL.  
Sistema Integral de Contabilidad Gubernamental  
BALANZA DE COMPROBACION  
DEL 1 DE ENERO AL 31 DE AGOSTO DE 2023

Descripción	Saldo Anterior		Movimientos		Saldo Actual	
	Debe	Haber	Debe	Haber	Debe	Haber
<b>ACTIVO</b>						
<b>ACTIVO CIRCULANTE</b>						
<b>EFFECTIVO Y EQUIVALENTES</b>						
BANCOS/TESORERIA	41,811,840.93	0.00	140,539,961.54	109,187,752.28	73,164,050.19	0.00
DEPOSITOS DE FONDOS DE TERCEROS EN GARANTÍA Y/O ADMINISTRACIÓN	18,116,644.26	0.00	133,380,044.68	105,106,652.37	46,390,036.57	0.00
	18,104,653.76	0.00	133,380,044.68	105,106,652.37	46,378,046.07	0.00
	11,990.50	0.00	0.00	0.00	11,990.50	0.00
<b>DERECHOS A RECIBIR EFFECTIVO O EQUIVALENTES</b>	21,262,966.58	0.00	2,789,979.54	2,087,800.46	21,965,145.66	0.00
CUENTAS POR COBRAR A CORTO PLAZO	1,243,892.65	0.00	1,131,539.97	384,939.89	1,990,492.73	0.00
DEUDORES DIVERSOS POR COBRAR A CORTO PLAZO	845,416.82	0.00	180,676.45	180,676.45	845,416.82	0.00
INGRESOS POR RECUPERAR A CORTO PLAZO	1,000,000.00	0.00	0.00	0.00	1,000,000.00	0.00
DEUDORES POR ANTICIPOS DE TESORERIA A CORTO PLAZO	0.00	23,132.63	215,133.60	186,385.60	5,615.37	0.00
PRESTAMOS OTORGADOS A CORTO PLAZO	18,196,789.74	0.00	1,262,629.52	1,335,798.52	18,123,620.74	0.00
<b>DERECHOS A RECIBIR BIENES O SERVICIOS</b>	2,432,230.09	0.00	4,369,937.32	1,993,299.45	4,808,867.96	0.00
ANTICIPO A PROVEEDORES POR ADQUISICIÓN DE BIENES Y PRESTACIÓN DE SERVICIOS A CORTO PLAZO	1,890,527.96	0.00	0.00	0.00	1,890,527.96	0.00
ANTICIPO A CONTRATISTAS POR OBRAS PUBLICAS A CORTO PLAZO	541,702.13	0.00	4,369,937.32	1,993,299.45	2,918,340.00	0.00
<b>ACTIVO NO CIRCULANTE</b>						
<b>BIENES INMUEBLES, INFRAESTRUCTURA Y CONSTRUCCIONES EN PROCESO</b>						
VIVIENDAS	210,341,873.22	0.00	12,061,573.39	4,552,555.64	217,850,890.97	0.00
EDIFICIOS NO HABITACIONALES	191,495,740.77	0.00	11,091,605.89	4,234,971.87	198,352,374.79	0.00
CONSTRUCCIONES EN PROCESO EN BIENES DE DOMINIO PÚBLICO	6,624,464.03	0.00	0.00	0.00	6,624,464.03	0.00
CONSTRUCCIONES EN PROCESO EN BIENES PROPIOS	10,694,900.32	0.00	0.00	0.00	10,694,900.32	0.00
CONSTRUCCIONES EN PROCESO EN BIENES PROPIOS	153,590,341.99	0.00	11,091,605.89	4,234,971.87	160,446,976.01	0.00
CONSTRUCCIONES EN PROCESO EN BIENES PROPIOS	20,586,034.43	0.00	0.00	0.00	20,586,034.43	0.00
<b>BIENES MUEBLES</b>	18,146,877.57	0.00	78,517.79	2,909.40	18,222,485.96	0.00
MOBILIARIO Y EQUIPO DE	15,810,480.11	0.00	65,518.80	2,909.40	15,873,089.51	0.00




**MUNICIPIO DE COQUIMATLAN, COL.**  
Sistema Integral de Contabilidad Gubernamental  
**BALANZA DE COMPROBACION**  
**DEL 1 DE ENERO AL 31 DE AGOSTO DE 2023**

Descripción	Saldo Anterior		Movimientos		Saldo Actual	
	Debe	Haber	Debe	Haber	Debe	Haber
<b>ADMINISTRACIÓN</b>						
MOBILIARIO Y EQUIPO EDUCACIONAL Y RECREATIVO	963,788.00	0.00	12,998.99	0.00	976,786.99	0.00
EQUIPO DE DEFENSA Y SEGURIDAD	1,372,609.46	0.00	0.00	0.00	1,372,609.46	0.00
<b>ACTIVOS DIFERIDOS</b>	<b>699,254.88</b>	<b>0.00</b>	<b>891,449.71</b>	<b>314,674.37</b>	<b>1,276,030.22</b>	<b>0.00</b>
ESTUDIOS, FORMULACIÓN Y EVALUACIÓN DE PROYECTOS	699,254.88	0.00	891,449.71	314,674.37	1,276,030.22	0.00
<b>PASIVO</b>						
<b>PASIVO CIRCULANTE</b>	<b>0.00</b>	<b>52,325,446.57</b>	<b>95,730,197.38</b>	<b>81,207,689.52</b>	<b>0.00</b>	<b>37,802,938.71</b>
<b>CUENTAS POR PAGAR A CORTO PLAZO</b>	<b>0.00</b>	<b>44,438,129.42</b>	<b>95,171,594.87</b>	<b>81,199,446.72</b>	<b>0.00</b>	<b>30,465,981.27</b>
SERVICIOS PERSONALES POR PAGAR A CORTO PLAZO	0.00	15,642,475.17	42,230,819.17	40,056,100.07	0.00	13,467,756.07
PROVEEDORES POR PAGAR A CORTO PLAZO	781,435.31	0.00	13,633,148.05	13,949,907.74	464,675.62	0.00
CONTRATISTAS POR OBRAS PÚBLICAS POR PAGAR A CORTO PLAZO	0.00	4,165,477.16	13,199,777.85	9,965,422.59	0.00	931,121.90
TRANSFERENCIAS OTORGADAS POR PAGAR A CORTO PLAZO	0.00	318,905.68	5,827,056.46	5,994,012.27	0.00	485,861.49
RETENCIONES Y CONTRIBUCIONES POR PAGAR A CORTO PLAZO	0.00	18,753,392.62	15,811,875.45	10,812,382.03	0.00	13,753,899.20
DEVOLUCIONES DE LA LEY DE INGRESO POR PAGAR A CORTO PLAZO	0.00	170,902.46	123,556.52	61,282.26	0.00	108,628.20
OTRAS CUENTAS POR PAGAR A CORTO PLAZO	0.00	6,168,411.64	4,345,361.37	360,339.76	0.00	2,183,390.03
<b>DOCUMENTOS POR PAGAR A CORTO PLAZO</b>	<b>0.00</b>	<b>74,274.31</b>	<b>0.00</b>	<b>0.00</b>	<b>0.00</b>	<b>74,274.31</b>
OTROS DOCUMENTOS POR PAGAR A CORTO PLAZO	0.00	74,274.31	0.00	0.00	0.00	74,274.31
<b>PORCIÓN A CORTO PLAZO DE LA DEUDA PÚBLICA A LARGO PLAZO</b>	<b>0.00</b>	<b>7,601,663.31</b>	<b>558,602.51</b>	<b>0.00</b>	<b>0.00</b>	<b>7,043,060.80</b>
PORCIÓN A CORTO PLAZO DE LA DEUDA PÚBLICA INTERNA	0.00	7,601,663.31	558,602.51	0.00	0.00	7,043,060.80
<b>FONDOS Y BIENES DE TERCEROS EN GARANTÍA Y/O ADMINISTRACIÓN A CORTO PLAZO</b>	<b>0.00</b>	<b>114,294.41</b>	<b>0.00</b>	<b>8,242.80</b>	<b>0.00</b>	<b>122,537.21</b>



**MUNICIPIO DE COQUIMATLAN, COL.**  
 Sistema Integral de Contabilidad Gubernamental  
**BALANZA DE COMPROBACION**  
**DEL 1 DE ENERO AL 31 DE AGOSTO DE 2023**


Descripción	Saldo Anterior		Movimientos		Saldo Actual	
	Debe	Haber	Debe	Haber	Debe	Haber
<b>PLAZO</b>						
FONDOS EN GARANTÍA A CORTO PLAZO	0.00	114,294.41	0.00	8,242.80	0.00	122,537.21
<b>OTROS PASIVOS A CORTO PLAZO</b>	<b>0.00</b>	<b>97,085.12</b>	<b>0.00</b>	<b>0.00</b>	<b>0.00</b>	<b>97,085.12</b>
INGRESOS POR CLASIFICAR	0.00	97,085.12	0.00	0.00	0.00	97,085.12
<b>PASIVO NO CIRCULANTE</b>	<b>0.00</b>	<b>5,607,347.01</b>	<b>0.00</b>	<b>0.00</b>	<b>0.00</b>	<b>5,607,347.01</b>
<b>DEUDA PÚBLICA A LARGO PLAZO</b>	<b>0.00</b>	<b>5,607,347.01</b>	<b>0.00</b>	<b>0.00</b>	<b>0.00</b>	<b>5,607,347.01</b>
PRÉSTAMOS DE LA DEUDA INTERNA POR PAGAR A LARGO PLAZO	0.00	5,607,347.01	0.00	0.00	0.00	5,607,347.01
<b>HACIENDA PÚBLICA/ PATRIMONIO</b>						
HACIENDA PÚBLICA/ PATRIMONIO GENERADO	0.00	194,220,920.57	1,525.23	0.00	0.00	194,219,395.34
<b>RESULTADOS DE EJERCICIOS ANTERIORES</b>	<b>0.00</b>	<b>181,242,750.24</b>	<b>1,525.23</b>	<b>0.00</b>	<b>0.00</b>	<b>181,241,225.01</b>
RESULTADO EJERCICIO 2006	9,908,965.82	0.00	0.00	0.00	9,908,965.82	0.00
RESULTADO EJERCICIO 2008	0.00	4,148,484.46	0.00	0.00	0.00	4,148,484.46
RESULTADO EJERCICIO 2009	1,903,753.14	0.00	0.00	0.00	1,903,753.14	0.00
RESULTADO EJERCICIO 2010	0.00	1,516,535.05	0.00	0.00	0.00	1,516,535.05
RESULTADO EJERCICIO 2011	0.00	627,569.94	0.00	0.00	0.00	627,569.94
SUP O DEF 1990	489,733.84	0.00	0.00	0.00	489,733.84	0.00
SUP O DEF 1991	86,476.40	0.00	0.00	0.00	86,476.40	0.00
SUP O DEF 1992	238,128.61	0.00	0.00	0.00	238,128.61	0.00
SUP O DEF 1993	419,074.88	0.00	0.00	0.00	419,074.88	0.00
SUP O DEF 1994	396,403.36	0.00	0.00	0.00	396,403.36	0.00
SUP O DEF 1995	105,595.46	0.00	0.00	0.00	105,595.46	0.00
SUP O DEF 1996	360,950.40	0.00	0.00	0.00	360,950.40	0.00
SUP O DEF 1997	0.00	2,428,046.29	0.00	0.00	0.00	2,428,046.29
SUP O DE F1998	0.00	1,077,382.20	0.00	0.00	0.00	1,077,382.20
SUP O DEF 1999	0.00	1,574,368.51	0.00	0.00	0.00	1,574,368.51
SUP O DEF 2000	0.00	684,511.01	0.00	0.00	0.00	684,511.01
SUP O DEF 2001	5,830,439.30	0.00	0.00	0.00	5,830,439.30	0.00
SUP O DEF 2002	0.00	1,910,777.48	0.00	0.00	0.00	1,910,777.48
RESULTADO EJERCICIO 2003	962,044.80	0.00	0.00	0.00	962,044.80	0.00
RESULTADO EJERCICIO 2004	0.00	3,342,415.89	0.00	0.00	0.00	3,342,415.89
RESULTADO EJER ANTERIORES	1,173,042.82	0.00	0.00	0.00	1,173,042.82	0.00



MUNICIPIO DE COQUIMATLAN, COL.  
Sistema Integral de Contabilidad Gubernamental  
**BALANZA DE COMPROBACION**  
DEL 1 DE ENERO AL 31 DE AGOSTO DE 2023


Descripción	Saldo Anterior		Movimientos		Saldo Actual	
	Debe	Haber	Debe	Haber	Debe	Haber
RESULTADO EJERCICIO 2005	1,256,399.24	0.00	0.00	0.00	1,256,399.24	0.00
RESULTADO EJERCICIO 2007	4,731,841.54	0.00	0.00	0.00	4,731,841.54	0.00
RESULTADO EJERCICIO 2012	1,177,302.95	0.00	0.00	0.00	1,177,302.95	0.00
RESULTADO EJERCICIO 2013	0.00	6,922,022.42	0.00	0.00	0.00	6,922,022.42
RESULTADO EJERCICIO 2014	0.00	12,415,423.13	0.00	0.00	0.00	12,415,423.13
RESULTADO EJERCICIO 2015	0.00	9,516,809.56	0.00	0.00	0.00	9,516,809.56
RESULTADO EJERCICIO 2016	0.00	17,039,697.24	0.00	0.00	0.00	17,039,697.24
RESULTADO EJERCICIO 2017	0.00	21,320,636.38	0.00	0.00	0.00	21,320,636.38
RESULTADO EJERCICIO 2018	0.00	23,838,031.44	1,525.23	0.00	0.00	23,836,506.21
RESULTADO EJERCICIO 2019	0.00	28,673,617.28	0.00	0.00	0.00	28,673,617.28
RESULTADO EJERCICIO 2020	0.00	23,555,679.81	0.00	0.00	0.00	23,555,679.81
RESULTADO EJERCICIO 2021	0.00	17,412,672.64	0.00	0.00	0.00	17,412,672.64
RESULTADO EJERCICIO 2022	0.00	32,278,222.07	0.00	0.00	0.00	32,278,222.07
<b>RESERVAS</b>	<b>0.00</b>	<b>12,978,170.33</b>	<b>0.00</b>	<b>0.00</b>	<b>0.00</b>	<b>12,978,170.33</b>
RESERVAS DE PATRIMONIO	0.00	12,978,170.33	0.00	0.00	0.00	12,978,170.33
<b>INGRESOS Y OTROS BENEFICIOS</b>						
<b>INGRESOS DE GESTIÓN</b>	<b>0.00</b>	<b>0.00</b>	<b>0.00</b>	<b>15,242,162.57</b>	<b>0.00</b>	<b>15,242,162.57</b>
<b>IMPUESTOS</b>	<b>0.00</b>	<b>0.00</b>	<b>0.00</b>	<b>8,510,037.34</b>	<b>0.00</b>	<b>8,510,037.34</b>
IMPUESTOS SOBRE LOS INGRESOS	0.00	0.00	0.00	32,224.00	0.00	32,224.00
IMPUESTOS SOBRE EL PATRIMONIO	0.00	0.00	0.00	6,412,013.98	0.00	6,412,013.98
IMPUESTOS SOBRE LA PRODUCCIÓN, EL CONSUMO Y LAS TRANSACCIONES	0.00	0.00	0.00	1,420,413.08	0.00	1,420,413.08
ACCESORIOS DE IMPUESTOS	0.00	0.00	0.00	0.00	0.00	0.00
<b>DERECHOS</b>	<b>0.00</b>	<b>0.00</b>	<b>0.00</b>	<b>645,386.28</b>	<b>0.00</b>	<b>645,386.28</b>
DERECHOS POR EL USO, GOCE, APROVECHAMIENTO O EXPLOTACIÓN DE BIENES DE DOMINIO PÚBLICO	0.00	0.00	0.00	284,874.71	0.00	284,874.71
DERECHOS POR PRESTACIÓN DE SERVICIOS	0.00	0.00	0.00	0.00	0.00	0.00
ACCESORIOS DE DERECHOS	0.00	0.00	0.00	0.00	0.00	0.00
OTROS DERECHOS	0.00	0.00	0.00	124,452.09	0.00	124,452.09
<b>PRODUCTOS</b>	<b>0.00</b>	<b>0.00</b>	<b>0.00</b>	<b>3,429,346.14</b>	<b>0.00</b>	<b>3,429,346.14</b>
PRODUCTOS	0.00	0.00	0.00	104,672.60	0.00	104,672.60
<b>APROVECHAMIENTOS</b>	<b>0.00</b>	<b>0.00</b>	<b>0.00</b>	<b>427,113.70</b>	<b>0.00</b>	<b>427,113.70</b>
MULTAS	0.00	0.00	0.00	203,635.54	0.00	203,635.54






MUNICIPIO DE COQUIMATLAN, COL.  
Sistema Integral de Contabilidad Gubernamental  
**BALANZA DE COMPROBACION**  
DEL 1 DE ENERO AL 31 DE AGOSTO DE 2023

Descripción	Saldo Anterior		Movimientos		Saldo Actual	
	Debe	Haber	Debe	Haber	Debe	Haber
INDEMNIZACIONES	0.00	0.00	0.00	48,428.40	0.00	48,428.40
OTROS APROVECHAMIENTOS	0.00	0.00	0.00	175,049.76	0.00	175,049.76
<b>PARTICIPACIONES,</b>	<b>0.00</b>	<b>0.00</b>	<b>132,764.96</b>	<b>98,395,555.51</b>	<b>0.00</b>	<b>98,262,790.55</b>
<b>APORTACIONES, CONVENIOS,</b>						
<b>INCENTIVOS DERIVADOS DE LA</b>						
<b>COLABORACIÓN FISCAL, FONDOS</b>						
<b>DISTINTOS DE APORTACIONES,</b>						
<b>TRANSFERENCIAS, ASIGNACIONES,</b>						
<b>SUBSIDIOS Y SUBVENCIONES, Y</b>						
<b>PENSIONES Y JUBILACIONES</b>						
<b>PARTICIPACIONES,</b>	<b>0.00</b>	<b>0.00</b>	<b>132,764.96</b>	<b>98,395,555.51</b>	<b>0.00</b>	<b>98,262,790.55</b>
<b>APORTACIONES, CONVENIOS,</b>						
<b>INCENTIVOS DERIVADOS DE LA</b>						
<b>COLABORACIÓN FISCAL Y</b>						
<b>FONDOS DISTINTOS DE</b>						
<b>APORTACIONES</b>						
PARTICIPACIONES	0.00	0.00	132,764.96	57,876,699.63	0.00	57,743,934.67
APORTACIONES	0.00	0.00	0.00	38,244,516.00	0.00	38,244,516.00
CONVENIOS	0.00	0.00	0.00	2,274,339.88	0.00	2,274,339.88
<b>GASTOS Y OTRAS PÉRDIDAS</b>						
<b>GASTOS DE FUNCIONAMIENTO</b>	<b>0.00</b>	<b>0.00</b>	<b>48,848,767.33</b>	<b>217,730.92</b>	<b>48,631,036.41</b>	<b>0.00</b>
<b>SERVICIOS PERSONALES</b>	<b>0.00</b>	<b>0.00</b>	<b>37,943,887.04</b>	<b>11,858.69</b>	<b>37,932,028.35</b>	<b>0.00</b>
REMUNERACIONES AL PERSONAL	0.00	0.00	19,912,149.54	2,878.70	19,909,270.84	0.00
DE CARÁCTER PERMANENTE						
REMUNERACIONES ADICIONALES	0.00	0.00	3,497,702.37	1,311.06	3,496,391.31	0.00
Y ESPECIALES						
SEGURIDAD SOCIAL	0.00	0.00	2,843,740.89	969.97	2,842,770.92	0.00
OTRAS PRESTACIONES SOCIALES	0.00	0.00	10,332,143.20	6,698.96	10,325,444.24	0.00
Y ECONOMICAS						
PAGO DE ESTIMULOS A	0.00	0.00	1,358,151.04	0.00	1,358,151.04	0.00
SERVIDORES PUBLICOS						
<b>MATERIALES Y SUMINISTROS</b>	<b>0.00</b>	<b>0.00</b>	<b>3,251,246.77</b>	<b>37,079.23</b>	<b>3,214,167.54</b>	<b>0.00</b>
MATERIALES DE	0.00	0.00	378,106.11	26,336.10	351,770.01	0.00
ADMINISTRACION, EMISION DE						
DOCUMENTOS Y ARTICULOS						
OFICIALES						
MATERIALES Y ARTICULOS DE	0.00	0.00	117,532.77	0.00	117,532.77	0.00
CONSTRUCCION Y DE						
REPARACION						
PRODUCTOS QUIMICOS,	0.00	0.00	13,964.72	0.00	13,964.72	0.00




MUNICIPIO DE COQUIMATLAN, COL.  
Sistema Integral de Contabilidad Gubernamental  
**BALANZA DE COMPROBACION**  
DEL 1 DE ENERO AL 31 DE AGOSTO DE 2023

Descripción	Saldo Anterior		Movimientos		Saldo Actual	
	Debe	Haber	Debe	Haber	Debe	Haber
FARMACEUTICOS Y DE LABORATORIO	0.00	0.00	2,613,270.43	10,200.00	2,603,070.43	0.00
COMBUSTIBLES, LUBRICANTES Y ADITIVOS	0.00	0.00	46,549.49	0.00	46,549.49	0.00
VESTUARIO, BLANCOS, PRENDAS DE PROTECCION Y ARTICULOS DEPORTIVOS	0.00	0.00	38,752.93	472.66	38,280.27	0.00
MATERIALES Y SUMINISTROS PARA SEGURIDAD	0.00	0.00	43,070.32	70.47	42,999.85	0.00
HERRAMIENTAS, REFACCIONES Y ACCESORIOS MENORES	0.00	0.00	<b>7,653,633.52</b>	<b>168,793.00</b>	<b>7,484,840.52</b>	<b>0.00</b>
<b>SERVICIOS GENERALES</b>	0.00	0.00	2,496,222.85	10,852.00	2,485,370.85	0.00
SERVICIOS BÁSICOS	0.00	0.00	178,942.40	0.00	178,942.40	0.00
SERVICIOS DE ARRENDAMIENTO	0.00	0.00	114,883.42	0.00	114,883.42	0.00
SERVICIOS PROFESIONALES, CIENTÍFICOS Y TÉCNICOS Y OTROS SERVICIOS	0.00	0.00	40,647.27	0.00	40,647.27	0.00
SERVICIOS FINANCIEROS, BANCARIOS Y COMERCIALES	0.00	0.00	3,055,753.88	136,785.00	2,918,968.88	0.00
SERVICIOS DE INSTALACION, REPARACION, MANTENIMIENTO Y CONSERVACION	0.00	0.00	1,616,140.01	21,156.00	1,594,984.01	0.00
SERVICIOS OFICIALES	0.00	0.00	151,043.69	0.00	151,043.69	0.00
OTROS SERVICIOS GENERALES	0.00	0.00	<b>11,040,858.25</b>	<b>7,000.00</b>	<b>11,033,858.25</b>	<b>0.00</b>
<b>TRANSFERENCIAS, ASIGNACIONES, SUBSIDIOS Y OTRAS AYUDAS</b>	<b>0.00</b>	<b>0.00</b>	<b>5,261,702.33</b>	<b>0.00</b>	<b>5,261,702.33</b>	<b>0.00</b>
<b>TRANSFERENCIAS AL RESTO DEL SECTOR PUBLICO</b>	0.00	0.00	5,261,702.33	0.00	5,261,702.33	0.00
TRANSFERENCIAS A ENTIDADES FEDERATIVAS Y MUNICIPIOS	0.00	0.00	<b>374,450.00</b>	<b>7,000.00</b>	<b>367,450.00</b>	<b>0.00</b>
<b>AYUDAS SOCIALES</b>	0.00	0.00	233,650.00	7,000.00	226,650.00	0.00
AYUDAS SOCIALES A PERSONAS	0.00	0.00	140,800.00	0.00	140,800.00	0.00
AYUDAS SOCIALES A INSTITUCIONES	0.00	0.00	<b>5,404,705.92</b>	<b>0.00</b>	<b>5,404,705.92</b>	<b>0.00</b>
<b>PENSIONES Y JUBILACIONES</b>	0.00	0.00	5,404,705.92	0.00	5,404,705.92	0.00
JUBILACIONES	0.00	0.00	<b>454,798.36</b>	<b>0.00</b>	<b>454,798.36</b>	<b>0.00</b>
<b>INTERESES, COMISIONES Y OTROS GASTOS DE LA DEUDA PUBLICA</b>	<b>0.00</b>	<b>0.00</b>	<b>454,798.36</b>	<b>0.00</b>	<b>454,798.36</b>	<b>0.00</b>
<b>INTERESES DE LA DEUDA PUBLICA</b>	<b>0.00</b>	<b>0.00</b>	<b>454,798.36</b>	<b>0.00</b>	<b>454,798.36</b>	<b>0.00</b>




**MUNICIPIO DE COQUIMATLAN, COL.**  
**Sistema Integral de Contabilidad Gubernamental**  
**BALANZA DE COMPROBACION**  
**DEL 1 DE ENERO AL 31 DE AGOSTO DE 2023**

Descripción	Saldo Anterior		Movimientos		Saldo Actual	
	Debe	Haber	Debe	Haber	Debe	Haber
INTERESES DE LA DEUDA PÚBLICA INTERNA	0.00	0.00	454,798.36	0.00	454,798.36	0.00
<b>CUENTAS DE CIERRE CONTABLE</b>						
<b>CUENTAS DE ORDEN CONTABLES</b>						
<b>CUENTAS DE ORDEN PRESUPUESTARIAS</b>						
<b>LEY DE INGRESOS</b>	<b>0.00</b>	<b>0.00</b>	<b>381,214,562.94</b>	<b>381,214,562.94</b>	<b>0.00</b>	<b>0.00</b>
<b>LEY DE INGRESOS ESTIMADA</b>	<b>0.00</b>	<b>0.00</b>	<b>146,752,193.22</b>	<b>0.00</b>	<b>146,752,193.22</b>	<b>0.00</b>
IMPUESTOS	0.00	0.00	7,092,028.41	0.00	7,092,028.41	0.00
DERECHOS	0.00	0.00	6,513,690.51	0.00	6,513,690.51	0.00
PRODUCTOS DE TIPO CORRIENTE	0.00	0.00	101,671.76	0.00	101,671.76	0.00
APROVECHAMIENTOS DE TIPO CORRIENTE	0.00	0.00	154,704.54	0.00	154,704.54	0.00
PARTICIPACIONES Y APORTACIONES.	0.00	0.00	132,890,098.00	0.00	132,890,098.00	0.00
<b>LEY DE INGRESOS POR EJECUTAR</b>	<b>0.00</b>	<b>0.00</b>	<b>116,010,441.96</b>	<b>151,433,637.94</b>	<b>0.00</b>	<b>35,423,195.98</b>
IMPUESTOS	0.00	0.00	8,510,037.34	7,092,028.41	1,418,008.93	0.00
DERECHOS	0.00	0.00	6,200,338.93	6,513,690.51	0.00	313,351.58
PRODUCTOS DE TIPO CORRIENTE	0.00	0.00	104,672.60	101,671.76	3,000.84	0.00
APROVECHAMIENTOS DE TIPO CORRIENTE	0.00	0.00	427,113.70	154,704.54	272,409.16	0.00
PARTICIPACIONES Y APORTACIONES.	0.00	0.00	100,768,279.39	137,571,542.72	0.00	36,803,263.33
<b>MODIFICACIONES A LA LEY DE INGRESOS ESTIMADA</b>	<b>0.00</b>	<b>0.00</b>	<b>4,548,679.76</b>	<b>2,372,723.88</b>	<b>2,175,955.88</b>	<b>0.00</b>
PARTICIPACIONES Y APORTACIONES.	0.00	0.00	4,548,679.76	2,372,723.88	2,175,955.88	0.00
<b>LEY DE INGRESOS DEVENGADA</b>	<b>0.00</b>	<b>0.00</b>	<b>113,770,483.04</b>	<b>113,770,483.04</b>	<b>0.00</b>	<b>0.00</b>
IMPUESTOS	0.00	0.00	8,510,037.34	8,510,037.34	0.00	0.00
DERECHOS	0.00	0.00	6,200,338.93	6,200,338.93	0.00	0.00
PRODUCTOS DE TIPO CORRIENTE	0.00	0.00	104,672.60	104,672.60	0.00	0.00
APROVECHAMIENTOS DE TIPO CORRIENTE	0.00	0.00	427,113.70	427,113.70	0.00	0.00
PARTICIPACIONES Y APORTACIONES.	0.00	0.00	98,528,320.47	98,528,320.47	0.00	0.00
<b>LEY DE INGRESOS RECAUDADA</b>	<b>0.00</b>	<b>0.00</b>	<b>132,764.96</b>	<b>113,637,718.08</b>	<b>0.00</b>	<b>113,504,953.12</b>
IMPUESTOS	0.00	0.00	0.00	8,510,037.34	0.00	8,510,037.34




**MUNICIPIO DE COQUIMATLAN, COL.**  
Sistema Integral de Contabilidad Gubernamental  
**BALANZA DE COMPROBACION**  
**DEL 1 DE ENERO AL 31 DE AGOSTO DE 2023**

Descripción	Saldo Anterior		Movimientos		Saldo Actual	
	Debe	Haber	Debe	Haber	Debe	Haber
DERECHOS	0.00	0.00	0.00	6,200,338.93	0.00	6,200,338.93
PRODUCTOS DE TIPO CORRIENTE	0.00	0.00	0.00	104,672.60	0.00	104,672.60
APROVECHAMIENTOS DE TIPO CORRIENTE	0.00	0.00	0.00	427,113.70	0.00	427,113.70
PARTICIPACIONES Y APORTACIONES.	0.00	0.00	132,764.96	98,395,555.51	0.00	98,262,790.55
<b>PRESUPUESTO DE EGRESOS</b>	<b>0.00</b>	<b>0.00</b>	<b>620,379,040.75</b>	<b>620,379,040.75</b>	<b>0.00</b>	<b>0.00</b>
<b>PRESUPUESTO DE EGRESOS APROBADO</b>	<b>0.00</b>	<b>0.00</b>	<b>0.00</b>	<b>146,752,193.22</b>	<b>0.00</b>	<b>146,752,193.22</b>
SERVICIOS PERSONALES	0.00	0.00	0.00	73,631,850.85	0.00	73,631,850.85
MATERIALES Y SUMINISTROS	0.00	0.00	0.00	5,323,926.21	0.00	5,323,926.21
SERVICIOS GENERALES	0.00	0.00	0.00	11,689,223.14	0.00	11,689,223.14
TRANSFERENCIAS, ASIGNACIONES, SUBSIDIOS Y OTRAS AYUDAS	0.00	0.00	0.00	18,265,124.62	0.00	18,265,124.62
BIENES MUEBLES, INMUEBLES E INTANGIBLES	0.00	0.00	0.00	52,000.00	0.00	52,000.00
INVERSION PUBLICA	0.00	0.00	0.00	36,482,357.00	0.00	36,482,357.00
DEUDA PUBLICA	0.00	0.00	0.00	1,307,711.40	0.00	1,307,711.40
<b>PRESUPUESTO DE EGRESOS POR EJERCER</b>	<b>0.00</b>	<b>0.00</b>	<b>236,763,937.08</b>	<b>172,241,254.97</b>	<b>64,522,682.11</b>	<b>0.00</b>
SERVICIOS PERSONALES	0.00	0.00	112,636,213.81	76,936,391.31	35,699,822.50	0.00
MATERIALES Y SUMINISTROS	0.00	0.00	6,656,167.82	4,992,168.70	1,663,999.12	0.00
SERVICIOS GENERALES	0.00	0.00	19,689,062.18	14,923,358.11	4,765,704.07	0.00
TRANSFERENCIAS, ASIGNACIONES, SUBSIDIOS Y OTRAS AYUDAS	0.00	0.00	27,865,514.43	20,900,337.04	6,965,177.39	0.00
BIENES MUEBLES, INMUEBLES E INTANGIBLES	0.00	0.00	233,743.70	204,123.59	29,620.11	0.00
INVERSION PUBLICA	0.00	0.00	67,802,229.42	52,698,181.03	15,104,048.39	0.00
DEUDA PUBLICA	0.00	0.00	1,881,005.72	1,586,695.19	294,310.53	0.00
<b>MODIFICACIONES AL PRESUPUESTO DE EGRESOS APROBADO</b>	<b>0.00</b>	<b>0.00</b>	<b>87,572,242.63</b>	<b>89,748,198.51</b>	<b>0.00</b>	<b>2,175,955.88</b>
SERVICIOS PERSONALES	0.00	0.00	38,992,504.27	38,992,504.27	0.00	0.00
MATERIALES Y SUMINISTROS	0.00	0.00	1,705,016.90	1,259,257.35	445,759.55	0.00
SERVICIOS GENERALES	0.00	0.00	7,269,724.59	7,831,046.04	0.00	561,321.45
TRANSFERENCIAS, ASIGNACIONES, SUBSIDIOS Y	0.00	0.00	9,859,478.79	9,593,389.81	266,088.98	0.00




MUNICIPIO DE COQUIMATLAN, COL.  
Sistema Integral de Contabilidad Gubernamental  
BALANZA DE COMPROBACION  
DEL 1 DE ENERO AL 31 DE AGOSTO DE 2023

Descripción	Saldo Anterior		Movimientos		Saldo Actual	
	Debe	Haber	Debe	Haber	Debe	Haber
OTRAS AYUDAS				178,834.30	0.00	53,228.50
BIENES MUEBLES, INMUEBLES E INTANGIBLES						
INVERSION PUBLICA	0.00	0.00	29,046,617.96	31,319,872.42	0.00	2,273,254.46
DEUDA PUBLICA	0.00	0.00	573,294.32	573,294.32	0.00	0.00
<b>PRESUPUESTO DE EGRESOS COMPROMETIDO</b>	<b>0.00</b>	<b>0.00</b>	<b>85,076,361.58</b>	<b>71,234,845.74</b>	<b>13,841,515.84</b>	<b>0.00</b>
SERVICIOS PERSONALES	0.00	0.00	37,955,745.73	37,955,745.73	0.00	0.00
MATERIALES Y SUMINISTROS	0.00	0.00	3,324,231.03	3,324,231.03	0.00	0.00
SERVICIOS GENERALES	0.00	0.00	7,822,426.52	7,822,426.52	0.00	0.00
TRANSFERENCIAS,	0.00	0.00	11,047,858.25	11,047,858.25	0.00	0.00
ASIGNACIONES, SUBSIDIOS Y OTRAS AYUDAS						
BIENES MUEBLES, INMUEBLES E INTANGIBLES	0.00	0.00	81,427.19	81,427.19	0.00	0.00
INVERSION PUBLICA	0.00	0.00	23,831,271.99	9,989,756.15	13,841,515.84	0.00
DEUDA PUBLICA	0.00	0.00	1,013,400.87	1,013,400.87	0.00	0.00
<b>PRESUPUESTO DE EGRESOS DEVENGADO</b>	<b>0.00</b>	<b>0.00</b>	<b>71,253,740.92</b>	<b>70,090,630.18</b>	<b>1,163,110.74</b>	<b>0.00</b>
SERVICIOS PERSONALES	0.00	0.00	37,950,745.73	37,950,745.73	0.00	0.00
MATERIALES Y SUMINISTROS	0.00	0.00	3,308,090.76	3,102,596.26	205,494.50	0.00
SERVICIOS GENERALES	0.00	0.00	7,863,961.97	7,624,115.32	239,846.65	0.00
TRANSFERENCIAS,	0.00	0.00	11,046,358.25	11,046,358.25	0.00	0.00
ASIGNACIONES, SUBSIDIOS Y OTRAS AYUDAS						
BIENES MUEBLES, INMUEBLES E INTANGIBLES	0.00	0.00	81,427.19	40,827.19	40,600.00	0.00
INVERSION PUBLICA	0.00	0.00	9,989,756.15	9,312,586.56	677,169.59	0.00
DEUDA PUBLICA	0.00	0.00	1,013,400.87	1,013,400.87	0.00	0.00
<b>PRESUPUESTO DE EGRESOS EJERCIDO</b>	<b>0.00</b>	<b>0.00</b>	<b>70,539,078.80</b>	<b>69,456,120.27</b>	<b>1,082,958.53</b>	<b>0.00</b>
SERVICIOS PERSONALES	0.00	0.00	37,965,997.94	37,181,704.02	784,293.92	0.00
MATERIALES Y SUMINISTROS	0.00	0.00	3,133,620.71	3,132,715.91	904.80	0.00
SERVICIOS GENERALES	0.00	0.00	7,544,886.26	7,414,082.26	130,804.00	0.00
TRANSFERENCIAS,	0.00	0.00	11,699,968.19	11,533,012.38	166,955.81	0.00
ASIGNACIONES, SUBSIDIOS Y OTRAS AYUDAS						
BIENES MUEBLES, INMUEBLES E INTANGIBLES	0.00	0.00	48,327.19	48,327.19	0.00	0.00



**MUNICIPIO DE COQUIMATLAN, COL.**  
 Sistema Integral de Contabilidad Gubernamental  
**BALANZA DE COMPROBACION**  
**DEL 1 DE ENERO AL 31 DE AGOSTO DE 2023**

Descripción	Saldo Anterior		Movimientos		Saldo Actual	
	Debe	Haber	Debe	Haber	Debe	Haber
INVERSION PUBLICA	0.00	0.00	9,132,877.64	9,132,877.64	0.00	0.00
DEUDA PUBLICA	0.00	0.00	1,013,400.87	1,013,400.87	0.00	0.00
<b>PRESUPUESTO DE EGRESOS</b>	<b>0.00</b>	<b>0.00</b>	<b>69,173,679.74</b>	<b>855,797.86</b>	<b>68,317,881.88</b>	<b>0.00</b>
<b>PAGADO</b>						
SERVICIOS PERSONALES	0.00	0.00	37,174,845.33	27,110.90	37,147,734.43	0.00
MATERIALES Y SUMINISTROS	0.00	0.00	3,075,871.92	68,103.68	3,007,768.24	0.00
SERVICIOS GENERALES	0.00	0.00	7,203,753.81	89,563.94	7,114,189.87	0.00
TRANSFERENCIAS,	0.00	0.00	11,527,512.38	660,609.94	10,866,902.44	0.00
ASIGNACIONES, SUBSIDIOS Y						
OTRAS AYUDAS	0.00	0.00	45,417.79	10,409.40	35,008.39	0.00
BIENES MUEBLES, INMUEBLES E						
INTANGIBLES	0.00	0.00	9,132,877.64	0.00	9,132,877.64	0.00
INVERSION PUBLICA	0.00	0.00	1,013,400.87	0.00	1,013,400.87	0.00
DEUDA PUBLICA						
<b>CUENTAS DE CIERRE</b>						
<b>PRESUPUESTARIO</b>						
<b>TOTAL:</b>	<b>281,998,434.65</b>	<b>281,998,434.65</b>	<b>1,310,404,050.13</b>	<b>1,310,404,050.13</b>	<b>680,901,028.02</b>	<b>680,901,028.02</b>



# COQUIMATLÁN

H. AYUNTAMIENTO 2021 - 2024




## Estado Analítico de Ingreso

"2023, AÑO DE LA CONMEMORACIÓN DEL 500 ANIVERSARIO DE LA FUNDACIÓN DE LA VILLA DE COLIMA"

**"H. Ayuntamiento Coquimatlán, Colima"**

Reforma S/N y Jesús Alcaraz, Coquimatlán, Col., Tel: 312 207 89 66, 312 207 92 58 C. P. 28400.




**MUNICIPIO DE COQUIMATLAN, COL.**  
**Sistema Integral de Contabilidad Gubernamental**  
**ESTADO ANALITICO DE INGRESOS**  
**DEL 1 DE AGOSTO AL 31 DE AGOSTO DE 2023**

Análisis por: Fuente y Origen de Ingresos -- Clasificación por Rubro de Ingresos

Clave Presupuestaria	Descripción	Est	Ago-Ago	Ayr	Ago-Ago	PM	Ago-Ago	Dev	Ago-Ago	Rec	Ago-Ago	Pr	Ago-Ago
FF-OR-RF-Rubro-Tipo-Clase-Conc													
<b>01</b>	<b>NO ETIQUETADO</b>		<b>7,189,294.31</b>	<b>2,274,339.88</b>	<b>9,463,634.19</b>	<b>11,436,754.34</b>	<b>11,436,754.34</b>	<b>11,436,754.34</b>	<b>11,436,754.34</b>	<b>11,436,754.34</b>	<b>11,436,754.34</b>	<b>-1,973,120.15</b>	
01 01	RECURSOS FISCALES		751,872.84	0.00	751,872.84	1,468,455.33	1,468,455.33	1,468,455.33	1,468,455.33	1,468,455.33	1,468,455.33	-716,582.49	
01 01 01	IMPUESTOS		194,398.47	0.00	194,398.47	702,701.30	702,701.30	702,701.30	702,701.30	702,701.30	702,701.30	-508,302.83	
01 01 01 1	0 0 0		194,398.47	0.00	194,398.47	702,701.30	702,701.30	702,701.30	702,701.30	702,701.30	702,701.30	-508,302.83	
01 01 01 1 1	0 0 0		0.00	0.00	0.00	0.00	0.00	0.00	0.00	0.00	0.00	0.00	
01 01 01 1 1 0	0 0 0		0.00	0.00	0.00	0.00	0.00	0.00	0.00	0.00	0.00	0.00	
01 01 01 1 1 0	IMPUESTOS SOBRE LOS INGRESOS		0.00	0.00	0.00	0.00	0.00	0.00	0.00	0.00	0.00	0.00	
01 01 01 1 1 0	IMPUESTO SOBRE ESPECTÁCULOS Y OTRAS		0.00	0.00	0.00	0.00	0.00	0.00	0.00	0.00	0.00	0.00	
01 01 01 1 1 0	DIVERSIONES PUBLICAS		0.00	0.00	0.00	0.00	0.00	0.00	0.00	0.00	0.00	0.00	
01 01 01 1 1 1	BOX Y LUCHA LIBRE		0.00	0.00	0.00	0.00	0.00	0.00	0.00	0.00	0.00	0.00	
01 01 01 1 1 1	CHARREADAS Y JARIPEOS		0.00	0.00	0.00	0.00	0.00	0.00	0.00	0.00	0.00	0.00	
01 01 01 1 1 1	CIRCOS Y CARPAS		0.00	0.00	0.00	0.00	0.00	0.00	0.00	0.00	0.00	0.00	
01 01 01 1 2	0 0 0		86,791.83	0.00	86,791.83	564,538.36	564,538.36	564,538.36	564,538.36	564,538.36	564,538.36	-477,746.53	
01 01 01 1 2 0	0 0 0		86,791.83	0.00	86,791.83	564,538.36	564,538.36	564,538.36	564,538.36	564,538.36	564,538.36	-477,746.53	
01 01 01 1 2 0 0	0 0 0		43,127.18	0.00	43,127.18	515,098.64	515,098.64	515,098.64	515,098.64	515,098.64	515,098.64	-471,971.46	
01 01 01 1 2 0 0	IMPUESTOS SOBRE EL PATRIMONIO		43,127.18	0.00	43,127.18	515,098.64	515,098.64	515,098.64	515,098.64	515,098.64	515,098.64	-471,971.46	
01 01 01 1 2 1	0 0 0		13,684.46	0.00	13,684.46	23,166.71	23,166.71	23,166.71	23,166.71	23,166.71	23,166.71	-9,482.25	
01 01 01 1 2 1 1	0 0 0		13,684.46	0.00	13,684.46	23,166.71	23,166.71	23,166.71	23,166.71	23,166.71	23,166.71	-9,482.25	
01 01 01 1 2 1 1	IMPUESTO PREDIAL URBANO EDIFICADO		13,684.46	0.00	13,684.46	23,166.71	23,166.71	23,166.71	23,166.71	23,166.71	23,166.71	-9,482.25	
01 01 01 1 2 1 2	0 0 0		11,999.00	0.00	11,999.00	22,491.24	22,491.24	22,491.24	22,491.24	22,491.24	22,491.24	-10,492.24	
01 01 01 1 2 1 3	0 0 0		11,999.00	0.00	11,999.00	22,491.24	22,491.24	22,491.24	22,491.24	22,491.24	22,491.24	-10,492.24	
01 01 01 1 2 1 3	IMPUESTO PREDIAL URBANO NO EDIFICADO		11,999.00	0.00	11,999.00	22,491.24	22,491.24	22,491.24	22,491.24	22,491.24	22,491.24	-10,492.24	
01 01 01 1 2 1 4	0 0 0		2,120.62	0.00	2,120.62	6,466.11	6,466.11	6,466.11	6,466.11	6,466.11	6,466.11	-4,345.49	
01 01 01 1 2 1 4	IMPUESTO PREDIAL RÚSTICO		2,120.62	0.00	2,120.62	6,466.11	6,466.11	6,466.11	6,466.11	6,466.11	6,466.11	-4,345.49	
01 01 01 1 2 1 4	IMPUESTO PREDIAL PARCELAS		2,120.62	0.00	2,120.62	6,466.11	6,466.11	6,466.11	6,466.11	6,466.11	6,466.11	-4,345.49	
01 01 01 1 2 1 5	0 0 0		18,986.25	0.00	18,986.25	16,458.78	16,458.78	16,458.78	16,458.78	16,458.78	16,458.78	2,527.47	
01 01 01 1 2 1 5	IMPUESTO PREDIAL CEMENTERIOS		18,986.25	0.00	18,986.25	16,458.78	16,458.78	16,458.78	16,458.78	16,458.78	16,458.78	2,527.47	
01 01 01 1 2 1 6	0 0 0		0.00	0.00	0.00	0.00	0.00	0.00	0.00	0.00	0.00	0.00	
01 01 01 1 2 1 6	IMPUESTO PREDIAL URBANO NO EDIFICADO		0.00	0.00	0.00	0.00	0.00	0.00	0.00	0.00	0.00	0.00	
01 01 01 1 2 1 6	DESCUENTOS Y BONIFICACIONES POR PRONTO PAGO		0.00	0.00	0.00	0.00	0.00	0.00	0.00	0.00	0.00	0.00	
01 01 01 1 2 1 8	0 0 0		-3,125.68	0.00	-3,125.68	-19,143.12	-19,143.12	-19,143.12	-19,143.12	-19,143.12	-19,143.12	16,017.44	
01 01 01 1 2 1 8	DESCUENTOS Y BONIFICACIONES DISCAPACITADOS Y TERCERA EDAD		-3,125.68	0.00	-3,125.68	-19,143.12	-19,143.12	-19,143.12	-19,143.12	-19,143.12	-19,143.12	16,017.44	
01 01 01 1 3	0 0 0		52,313.00	0.00	52,313.00	76,852.68	76,852.68	76,852.68	76,852.68	76,852.68	76,852.68	-24,539.68	
01 01 01 1 3 0	0 0 0		52,313.00	0.00	52,313.00	76,852.68	76,852.68	76,852.68	76,852.68	76,852.68	76,852.68	-24,539.68	
01 01 01 1 3 0 0	0 0 0		52,313.00	0.00	52,313.00	76,852.68	76,852.68	76,852.68	76,852.68	76,852.68	76,852.68	-24,539.68	
01 01 01 1 3 0 0	IMPUESTOS SOBRE LA PRODUCCIÓN, EL CONSUMO Y LAS TRANSACCIONES		52,313.00	0.00	52,313.00	76,852.68	76,852.68	76,852.68	76,852.68	76,852.68	76,852.68	-24,539.68	
01 01 01 1 3 1	0 0 0		52,313.00	0.00	52,313.00	76,852.68	76,852.68	76,852.68	76,852.68	76,852.68	76,852.68	-24,539.68	
01 01 01 1 3 1 0	0 0 0		52,313.00	0.00	52,313.00	76,852.68	76,852.68	76,852.68	76,852.68	76,852.68	76,852.68	-24,539.68	
01 01 01 1 3 1 0	IMPUESTO SOBRE TRANSMISIONES PATRIMONIALES		52,313.00	0.00	52,313.00	76,852.68	76,852.68	76,852.68	76,852.68	76,852.68	76,852.68	-24,539.68	
01 01 01 1 7	0 0 0		55,293.64	0.00	55,293.64	61,310.26	61,310.26	61,310.26	61,310.26	61,310.26	61,310.26	-6,016.62	
01 01 01 1 7 0	0 0 0		55,293.64	0.00	55,293.64	61,310.26	61,310.26	61,310.26	61,310.26	61,310.26	61,310.26	-6,016.62	
01 01 01 1 7 1	0 0 0		55,293.64	0.00	55,293.64	61,310.26	61,310.26	61,310.26	61,310.26	61,310.26	61,310.26	-6,016.62	
01 01 01 1 7 1 0	0 0 0		55,293.64	0.00	55,293.64	61,310.26	61,310.26	61,310.26	61,310.26	61,310.26	61,310.26	-6,016.62	
01 01 01 1 7 1 0	ACCESORIOS DE IMPUESTO PREDIAL		55,293.64	0.00	55,293.64	61,310.26	61,310.26	61,310.26	61,310.26	61,310.26	61,310.26	-6,016.62	
01 01 01 1 7 1 1	0 0 0		0.00	0.00	0.00	25,445.16	25,445.16	25,445.16	25,445.16	25,445.16	25,445.16	-25,445.16	
01 01 01 1 7 1 1	GASTOS DE EJECUCIÓN		0.00	0.00	0.00	25,445.16	25,445.16	25,445.16	25,445.16	25,445.16	25,445.16	-25,445.16	
01 01 01 1 7 1 3	0 0 0		55,293.64	0.00	55,293.64	295,962.56	295,962.56	295,962.56	295,962.56	295,962.56	295,962.56	-240,668.92	
01 01 01 1 7 1 3	RECARGOS		55,293.64	0.00	55,293.64	295,962.56	295,962.56	295,962.56	295,962.56	295,962.56	295,962.56	-240,668.92	
01 01 01 1 7 1 5	0 0 0		0.00	0.00	0.00	0.00	0.00	0.00	0.00	0.00	0.00	0.00	
01 01 01 1 7 1 5	HONORARIOS DE NOTIFICACIÓN		0.00	0.00	0.00	0.00	0.00	0.00	0.00	0.00	0.00	0.00	
01 01 01 1 7 1 6	0 0 0		0.00	0.00	0.00	-260,097.46	-260,097.46	-260,097.46	-260,097.46	-260,097.46	-260,097.46	260,097.46	
01 01 01 1 7 1 6	DESCUENTOS EN RECARGOS		0.00	0.00	0.00	-260,097.46	-260,097.46	-260,097.46	-260,097.46	-260,097.46	-260,097.46	260,097.46	
01 01 02	DERECHOS		486,552.02	0.00	486,552.02	636,566.04	636,566.04	636,566.04	636,566.04	636,566.04	636,566.04	-150,014.02	
01 01 02 4	0 0 0		486,552.02	0.00	486,552.02	636,566.04	636,566.04	636,566.04	636,566.04	636,566.04	636,566.04	-150,014.02	
01 01 02 4 0	0 0 0		486,552.02	0.00	486,552.02	636,566.04	636,566.04	636,566.04	636,566.04	636,566.04	636,566.04	-150,014.02	
01 01 02 4 0 0	0 0 0		486,552.02	0.00	486,552.02	636,566.04	636,566.04	636,566.04	636,566.04	636,566.04	636,566.04	-150,014.02	
01 01 02 4 0 0 0	0 0 0		486,552.02	0.00	486,552.02	636,566.04	636,566.04	636,566.04	636,566.04	636,566.04	636,566.04	-150,014.02	
01 01 02 4 0 0 0	DERECHOS POR EL USO, GOCE, APROVECHAMIENTO O EXPLOTACIÓN DE BIENES DE DOMINIO PÚBLICO		486,552.02	0.00	486,552.02	636,566.04	636,566.04	636,566.04	636,566.04	636,566.04	636,566.04	-150,014.02	
01 01 02 4 1	0 0 0		9,185.00	0.00	9,185.00	24,517.43	24,517.43	24,517.43	24,517.43	24,517.43	24,517.43	-15,332.43	
01 01 02 4 1 0	0 0 0		9,185.00	0.00	9,185.00	24,517.43	24,517.43	24,517.43	24,517.43	24,517.43	24,517.43	-15,332.43	
01 01 02 4 1 0 0	0 0 0		9,185.00	0.00	9,185.00	24,517.43	24,517.43	24,517.43	24,517.43	24,517.43	24,517.43	-15,332.43	
01 01 02 4 1 0 0	USO DE VÍAS Y ÁREAS PÚBLICAS		9,185.00	0.00	9,185.00	24,517.43	24,517.43	24,517.43	24,517.43	24,517.43	24,517.43	-15,332.43	
01 01 02 4 1 1	0 0 0		0.00	0.00	0.00	0.00	0.00	0.00	0.00	0.00	0.00	0.00	
01 01 02 4 1 1 4	0 0 0		0.00	0.00									






**MUNICIPIO DE COQUIMATLAN, COL.**  
**Sistema Integral de Contabilidad Gubernamental**  
**ESTADO ANALITICO DE INGRESOS**  
**DEL 1 DE AGOSTO AL 31 DE AGOSTO DE 2023**

Análisis por: Fuente y Origen de Ingresos -- Clasificación por Rubro de Ingresos


Clave Presupuestaria	Descripción	Est	Ago-Ago	Ayr	Ago-Ago	PM	Ago-Ago	Dev	Ago-Ago	Rec	Ago-Ago	PR	Ago-Ago
FF-OR-RF-Rubro-Tipo-Clase-Conc													
01 01 02 4 1 1 8	OTROS NO ESPECIFICADOS		500.00		500.00		0.00		1,431.61		1,431.61		-931.61
01 01 02 4 3 0 0	DERECHOS POR PRESTACIÓN DE SERVICIOS		285,772.21		285,772.21		0.00		323,954.96		323,954.96		-38,182.75
01 01 02 4 3 2 0	ALUMBRADO PÚBLICO		205,563.91		205,563.91		0.00		243,908.89		243,908.89		-38,344.98
01 01 02 4 3 2 1	RECAUDACION CFE		196,420.07		196,420.07		0.00		227,254.64		227,254.64		-30,834.57
01 01 02 4 3 2 2	RECAUDACION TESORERIA		9,143.84		9,143.84		0.00		16,654.25		16,654.25		-7,510.41
01 01 02 4 3 4 0	CEMENTERIOS		7,350.00		7,350.00		0.00		21,661.18		21,661.18		-14,311.18
01 01 02 4 3 5 0	RASTRO		72,858.30		72,858.30		0.00		58,384.89		58,384.89		14,473.41
01 01 02 4 4 0 0	OTROS DERECHOS		191,394.81		191,394.81		0.00		277,927.13		277,927.13		-86,532.32
01 01 02 4 4 1 0	LICENCIAS, PERMISOS, AUTORIZACIONES Y REFRENDOS		35,277.20		35,277.20		0.00		66,340.87		66,340.87		-31,063.67
01 01 02 4 4 1 1	PERMISOS DE CONSTRUCCIÓN		13,534.42		13,534.42		0.00		1,556.10		1,556.10		11,978.32
01 01 02 4 4 1 2	PERMISOS DE REMODELACIÓN		146.91		146.91		0.00		0.00		0.00		146.91
01 01 02 4 4 1 3	PERMISO PARA DEMOLICIÓN		0.00		0.00		0.00		384.79		384.79		-384.79
01 01 02 4 4 1 6	PERMISO PARA BARDEOS		0.00		0.00		0.00		54.46		54.46		-54.46
01 01 02 4 4 1 8	ELABORACIÓN DE PLANOS PARA CONSTRUCCIÓN		0.00		0.00		0.00		6,416.55		6,416.55		-6,416.55
01 01 02 4 4 1 9	OTROS PERMISOS DE CONTRUCCIÓN		0.00		0.00		0.00		207.48		207.48		-207.48
01 01 02 4 4 1 10	ALINEAMIENTOS		200.05		200.05		0.00		592.69		592.69		-392.64
01 01 02 4 4 1 11	DESIGNACIÓN DE NÚMERO OFICIAL		339.76		339.76		0.00		829.92		829.92		-490.16
01 01 02 4 4 1 13	DICTAMEN DE VOCACIÓN DE SUELO		10,659.55		10,659.55		0.00		6,150.95		6,150.95		4,508.60
01 01 02 4 4 1 15	LICENCIA PARA ROMPER PAVIMENTOS, BANQUETAS O MACHUELOS.		1,587.63		1,587.63		0.00		0.00		0.00		1,587.63
01 01 02 4 4 1 16	AUTORIZACIÓN DE PROGRAMA PARCIAL DE URBANIZACIÓN		0.00		0.00		0.00		0.00		0.00		0.00
01 01 02 4 4 1 17	PERMISO PARA SUBDIVISIÓN O FUSIÓN DE LOTES		2,265.92		2,265.92		0.00		7,574.58		7,574.58		-5,308.66
01 01 02 4 4 1 19	PERMISO PARA CONSTRUIR EN RÉGIMEN DE CONDOMINIO		0.00		0.00		0.00		0.00		0.00		0.00
01 01 02 4 4 1 20	LICENCIA DE URBANIZACIÓN		0.00		0.00		0.00		0.00		0.00		0.00
01 01 02 4 4 1 23	INCORPORACIÓN MUNICIPAL		0.00		0.00		0.00		0.00		0.00		0.00
01 01 02 4 4 1 24	CERTIFICADO DE HABITABILIDAD.		0.00		0.00		0.00		0.00		0.00		0.00
01 01 02 4 4 1 25	INSCRIPCIÓN O REFRENDO COMO PERITO DE OBRA.		6,542.96		6,542.96		0.00		34,450.58		34,450.58		-27,907.62
01 01 02 4 4 1 27	INSCRIPCIÓN O REG. DE TITULOS, DOCUMENTOS PÚBLICOS		0.00		0.00		0.00		8,122.77		8,122.77		-8,122.77
01 01 02 4 4 2 0	ANUNCIOS Y PUBLICIDAD		700.00		700.00		0.00		0.00		0.00		700.00
01 01 02 4 4 2 1	PUBLICIDAD PERMANENTE		200.00		200.00		0.00		0.00		0.00		200.00
01 01 02 4 4 2 2	PUBLICIDAD TRANSITORIA		500.00		500.00		0.00		0.00		0.00		500.00
01 01 02 4 4 3 0	BEBIDAS ALCOHOLICAS		64,632.42		64,632.42		0.00		136,778.90		136,778.90		-72,146.48
01 01 02 4 4 3 1	EXPEDICIÓN DE LICENCIAS PARA FUNCIONAMIENTO DE ESTABLECIMIENTO		6,039.52		6,039.52		0.00		7,198.17		7,198.17		-1,158.65



**MUNICIPIO DE COQUIMATLAN, COL.**  
**Sistema Integral de Contabilidad Gubernamental**  
**ESTADO ANALITICO DE INGRESOS**  
**DEL 1 DE AGOSTO AL 31 DE AGOSTO DE 2023**

Análisis por: Fuente y Origen de Ingresos -- Clasificación por Rubro de Ingresos


Clave Presupuestaria	Descripción	Est: Ago-Ago	AyR Ago-Ago	PRM Ago-Ago	Dev Ago-Ago	Rec Ago-Ago	PR Ago-Ago
FF-OR-RF-Rubro-Tipo-Clase-Conc							
01 01 02 4 4 3 2	REFRENDO DE ANUAL DE LICENCIA	46,682.60	0.00	46,682.60	114,642.17	114,642.17	-67,959.57
01 01 02 4 4 3 3	CAMBIO DE DOMICILIO	0.00	0.00	0.00	0.00	0.00	0.00
01 01 02 4 4 3 4	CAMBIO DE PROPIETARIO	500.00	0.00	500.00	1,556.10	1,556.10	-1,056.10
01 01 02 4 4 3 5	HORAS EXTRAS	8,467.00	0.00	8,467.00	7,365.54	7,365.54	1,101.46
01 01 02 4 4 3 6	PERMISO PARA REALIZACIÓN DE EVENTOS ESPECIALES	1,443.30	0.00	1,443.30	2,697.24	2,697.24	-1,253.94
01 01 02 4 4 3 7	PERMISO PARA FUNCIONAMIENTO TEMPORAL	1,500.00	0.00	1,500.00	3,319.68	3,319.68	-1,819.68
01 01 02 4 4 5 0	REGISTROS, CERTIFICACIONES Y LEGALIZACIONES	57,130.00	0.00	57,130.00	45,324.02	45,324.02	11,805.98
01 01 02 4 4 5 1	EN OFICINAS	39,100.00	0.00	39,100.00	34,493.55	34,493.55	4,606.45
01 01 02 4 4 5 2	A DOMICILIO	4,800.00	0.00	4,800.00	3,734.64	3,734.64	1,065.36
01 01 02 4 4 5 3	DIVORCIOS	13,230.00	0.00	13,230.00	7,095.83	7,095.83	6,134.17
01 01 02 4 4 6 0	CATASTRO	26,431.00	0.00	26,431.00	17,979.25	17,979.25	8,451.75
01 01 02 4 4 6 2	INFORMES Y CERTIFICACIONES DE CATASTRO	7,447.00	0.00	7,447.00	7,261.73	7,261.73	185.27
01 01 02 4 4 6 3	AVALÚOS, ASIGNACION DE CLAVES Y MEDICIONES	11,917.00	0.00	11,917.00	9,783.84	9,783.84	2,133.16
01 01 02 4 4 6 4	FUSTONES, SUBDIVISIONES, RELOTIFICACIONES, CESIONES Y REGISTROS	7,067.00	0.00	7,067.00	933.68	933.68	6,133.32
01 01 02 4 4 7 0	ECOLOGÍA	1,700.00	0.00	1,700.00	312.26	312.26	1,387.74
01 01 02 4 4 7 1	DICTÁMEN DE FACTIBILIDAD	1,600.00	0.00	1,600.00	312.26	312.26	1,287.74
01 01 02 4 4 7 3	AUTORIZACIÓN PARA PODA O DERRIBO DE ÁRBOL	100.00	0.00	100.00	0.00	0.00	100.00
01 01 02 4 4 8 0	DIVERSAS CERTIFICACIONES	5,524.19	0.00	5,524.19	11,191.83	11,191.83	-5,667.64
01 01 02 4 4 8 2	CERTIFICACIÓN DE RESIDENCIA	1,154.60	0.00	1,154.60	1,244.90	1,244.90	-90.30
01 01 02 4 4 8 4	CONSTANCIAS	296.22	0.00	296.22	1,867.32	1,867.32	-1,571.10
01 01 02 4 4 8 5	REGISTRO DEL RIESGO DE SINIESTRALIDAD	4,073.37	0.00	4,073.37	8,079.61	8,079.61	-4,006.24
01 01 02 5 0 0 0	PRODUCTOS	200.00	0.00	200.00	10,166.52	10,166.52	-9,966.52
01 01 02 5 1 0 0	PRODUCTOS	200.00	0.00	200.00	10,166.52	10,166.52	-9,966.52
01 01 02 5 1 1 0	PRODUCTOS DERIVADOS DEL USO Y APROVECHAMIENTO DE BIENES NO SUJETOS A RÉGIMEN DE DOMINIO PÚBLICO	200.00	0.00	200.00	10,166.52	10,166.52	-9,966.52
01 01 02 5 1 1 3	FORMAS IMPRESAS	200.00	0.00	200.00	10,166.52	10,166.52	-9,966.52
01 01 03	PRODUCTOS	14,969.18	0.00	14,969.18	7,250.20	7,250.20	7,718.98
01 01 03 5 0 0 0	PRODUCTOS	14,969.18	0.00	14,969.18	7,250.20	7,250.20	7,718.98
01 01 03 5 1 0 0	PRODUCTOS	14,969.18	0.00	14,969.18	7,250.20	7,250.20	7,718.98
01 01 03 5 1 1 0	PRODUCTOS DERIVADOS DEL USO Y APROVECHAMIENTO DE BIENES NO SUJETOS A RÉGIMEN DE DOMINIO PÚBLICO	10,000.00	0.00	10,000.00	0.00	0.00	10,000.00
01 01 03 5 1 1 4	PUBLICACIONES	10,000.00	0.00	10,000.00	0.00	0.00	10,000.00
01 01 03 5 1 3 0	OTROS PRODUCTOS QUE GENERAN INGRESOS CORRIENTES	4,969.18	0.00	4,969.18	7,250.20	7,250.20	-2,281.02



**MUNICIPIO DE COQUIMATLAN, COL.**  
**Sistema Integral de Contabilidad Gubernamental**  
**ESTADO ANALITICO DE INGRESOS**  
**DEL 1 DE AGOSTO AL 31 DE AGOSTO DE 2023**

Análisis por: Fuente y Origen de Ingresos -- Clasificación por Rubro de Ingresos


Clave Presupuestaria	Descripción	Est. Ago-Ago	AyR Ago-Ago	PM Ago-Ago	Dev. Ago-Ago	Rec Ago-Ago	PtR Ago-Ago
FF-OR-RF-Rubro-Tipo-Clase-Conc							
01 01 03 5 1 3 1	RENDIMIENTOS GENERADOS DE GASTO CORRIENTE	4,969.18	0.00	4,969.18	2,296.61	2,296.61	2,672.57
01 01 03 5 1 3 2	RENDIMIENTOS GENERADOS DE FAIS	0.00	0.00	0.00	4,765.62	4,765.62	-4,765.62
01 01 03 5 1 3 3	RENDIMIENTOS GENERADOS DE FORTAMUN	0.00	0.00	0.00	187.97	187.97	-187.97
01 01 03 6 0 0 0	APROVECHAMIENTOS	0.00	0.00	0.00	0.00	0.00	0.00
01 01 03 6 1 0 0	APROVECHAMIENTOS	0.00	0.00	0.00	0.00	0.00	0.00
01 01 03 6 1 9 0	OTROS APROVECHAMIENTOS	0.00	0.00	0.00	0.00	0.00	0.00
01 01 03 6 1 9 1	INTERESES	0.00	0.00	0.00	0.00	0.00	0.00
01 01 03 6 1 9 2	INDEMNIZACIONES	0.00	0.00	0.00	0.00	0.00	0.00
01 01 04	APROVECHAMIENTOS	55,953.17	0.00	55,953.17	121,937.79	121,937.79	-65,984.62
01 01 04 4 0 0 0	DERECHOS	0.00	0.00	0.00	98,600.75	98,600.75	-98,600.75
01 01 04 4 5 0 0	ACCESORIOS DE DERECHOS	0.00	0.00	0.00	98,600.75	98,600.75	-98,600.75
01 01 04 4 5 1 0	MULTAS POR PAGO EXTEMPORANEO DE DERECHOS	0.00	0.00	0.00	98,600.75	98,600.75	-98,600.75
01 01 04 6 0 0 0	APROVECHAMIENTOS	55,953.17	0.00	55,953.17	23,337.04	23,337.04	32,616.13
01 01 04 6 1 0 0	APROVECHAMIENTOS	55,953.17	0.00	55,953.17	23,337.04	23,337.04	32,616.13
01 01 04 6 1 2 0	MULTAS	55,953.17	0.00	55,953.17	23,337.04	23,337.04	32,616.13
01 01 04 6 1 2 1	MULTAS POR FALTAS A LA REGLAMENTACIÓN MUNICIPAL	62,543.17	0.00	62,543.17	32,051.20	32,051.20	30,491.97
01 01 04 6 1 2 4	DESCUENTO DE MULTAS	-6,590.00	0.00	-6,590.00	-8,714.16	-8,714.16	2,124.16
01 01 04 6 1 3 0	INDEMNIZACIONES	0.00	0.00	0.00	0.00	0.00	0.00
01 01 04 6 1 9 0	OTROS APROVECHAMIENTOS	0.00	0.00	0.00	0.00	0.00	0.00
01 01 04 6 1 9 5	APOYOS	0.00	0.00	0.00	0.00	0.00	0.00
01 05	RECURSOS FEDERALES	6,437,421.47	0.00	6,437,421.47	7,693,959.13	7,693,959.13	-1,256,537.66
01 05 01	FONDO GENERAL DE PARTICIPACIONES	4,174,708.91	0.00	4,174,708.91	5,239,804.18	5,239,804.18	-1,065,095.27
01 05 01 8 0 0 0	PARTICIPACIONES, APORTACIONES, CONVENIOS, INCENTIVOS DERIVADOS DE LA COLABORACIÓN FISCAL Y FONDOS DISTINTOS DE APORTACIONES	4,174,708.91	0.00	4,174,708.91	5,239,804.18	5,239,804.18	-1,065,095.27
01 05 01 8 1 0 0	PARTICIPACIONES	4,174,708.91	0.00	4,174,708.91	5,239,804.18	5,239,804.18	-1,065,095.27
01 05 01 8 1 1 0	FONDO GENERAL DE PARTICIPACIONES	4,174,708.91	0.00	4,174,708.91	5,239,804.18	5,239,804.18	-1,065,095.27
01 05 02	FONDO DE FOMENTO MUNICIPAL	1,389,756.08	0.00	1,389,756.08	1,575,347.99	1,575,347.99	-185,591.91
01 05 02 8 0 0 0	PARTICIPACIONES, APORTACIONES, CONVENIOS, INCENTIVOS DERIVADOS DE LA COLABORACIÓN FISCAL Y FONDOS DISTINTOS DE APORTACIONES	1,389,756.08	0.00	1,389,756.08	1,575,347.99	1,575,347.99	-185,591.91
01 05 02 8 1 0 0	PARTICIPACIONES	1,389,756.08	0.00	1,389,756.08	1,575,347.99	1,575,347.99	-185,591.91
01 05 02 8 1 2 0	FONDO DE FOMENTO MUNICIPAL	1,389,756.08	0.00	1,389,756.08	1,575,347.99	1,575,347.99	-185,591.91
01 05 03	FONDO DE FISCALIZACIÓN Y RECAUDACION	214,823.41	0.00	214,823.41	268,753.81	268,753.81	-53,930.40
01 05 03 8 0 0 0	PARTICIPACIONES, APORTACIONES, CONVENIOS, INCENTIVOS DERIVADOS DE LA COLABORACIÓN FISCAL Y FONDOS DISTINTOS DE APORTACIONES	214,823.41	0.00	214,823.41	268,753.81	268,753.81	-53,930.40



**MUNICIPIO DE COQUIMATLAN, COL.**  
**Sistema Integral de Contabilidad Gubernamental**  
**ESTADO ANALITICO DE INGRESOS**  
**DEL 1 DE AGOSTO AL 31 DE AGOSTO DE 2023**

Análisis por: Fuente y Origen de Ingresos -- Clasificación por Rubro de Ingresos


Clave Presupuestaria	Descripción	Est. Ago-Ago	AyR Ago-Ago	PM: Ago-Ago	Dev. Ago-Ago	Rec. Ago-Ago	PfR Ago-Ago
FF-OR-RF-Rubro-Tipo-Clase-Conc							
01 05 03 8 1 0 0	PARTICIPACIONES	214,823.41	0.00	214,823.41	268,753.81	268,753.81	-53,930.40
01 05 03 8 1 6 0	FONDO DE FISCALIZACIÓN	214,823.41	0.00	214,823.41	268,753.81	268,753.81	-53,930.40
01 05 06	IMPUESTO ESPECIAL SOBRE PRODUCCION Y SERVICIOS	140,929.25	0.00	140,929.25	494,010.85	494,010.85	-353,081.60
01 05 06 8 0 0 0	PARTICIPACIONES, APORTACIONES, CONVENIOS, INCENTIVOS DERIVADOS DE LA COLABORACIÓN FISCAL Y FONDOS DISTINTOS DE APORTACIONES	140,929.25	0.00	140,929.25	494,010.85	494,010.85	-353,081.60
01 05 06 8 1 0 0	PARTICIPACIONES	140,929.25	0.00	140,929.25	494,010.85	494,010.85	-353,081.60
01 05 06 8 1 5 0	IEPS	140,929.25	0.00	140,929.25	494,010.85	494,010.85	-353,081.60
01 05 10	FONDO DE IMPUESTO SOBRE LA RENTA	316,548.16	0.00	316,548.16	3,030.30	3,030.30	313,517.86
01 05 10 8 0 0 0	PARTICIPACIONES, APORTACIONES, CONVENIOS, INCENTIVOS DERIVADOS DE LA COLABORACIÓN FISCAL Y FONDOS DISTINTOS DE APORTACIONES	316,548.16	0.00	316,548.16	3,030.30	3,030.30	313,517.86
01 05 10 8 1 0 0	PARTICIPACIONES	316,548.16	0.00	316,548.16	3,030.30	3,030.30	313,517.86
01 05 10 8 1 9 0	PARTICIPACION ARTICULO 3-B LEY DE COORDINACION FISCAL FEDERAL	316,548.16	0.00	316,548.16	3,030.30	3,030.30	313,517.86
01 05 14	IMPUESTO SOBRE AUTOMOVILES NUEVOS	200,655.66	0.00	200,655.66	113,012.00	113,012.00	87,643.66
01 05 14 8 0 0 0	PARTICIPACIONES, APORTACIONES, CONVENIOS, INCENTIVOS DERIVADOS DE LA COLABORACIÓN FISCAL Y FONDOS DISTINTOS DE APORTACIONES	200,655.66	0.00	200,655.66	113,012.00	113,012.00	87,643.66
01 05 14 8 1 0 0	PARTICIPACIONES	200,655.66	0.00	200,655.66	113,012.00	113,012.00	87,643.66
01 05 14 8 1 4 0	ISAW	79,783.25	0.00	79,783.25	113,012.00	113,012.00	-33,228.75
01 05 14 8 1 7 0	IEPS GASOLINA Y DIESEL	115,869.75	0.00	115,869.75	0.00	0.00	115,869.75
01 05 14 8 1 100	ISR ENAJENACION DE BIENES INMUEBLES	5,002.66	0.00	5,002.66	0.00	0.00	5,002.66
01 06	RECURSOS ESTATALES	0.00	2,274,339.88	2,274,339.88	2,274,339.88	2,274,339.88	0.00
01 06 02	CONVENIOS	0.00	2,274,339.88	2,274,339.88	2,274,339.88	2,274,339.88	0.00
01 06 02 8 0 0 0	PARTICIPACIONES, APORTACIONES, CONVENIOS, INCENTIVOS DERIVADOS DE LA COLABORACIÓN FISCAL Y FONDOS DISTINTOS DE APORTACIONES	0.00	2,274,339.88	2,274,339.88	2,274,339.88	2,274,339.88	0.00
01 06 02 8 3 0 0	CONVENIOS	0.00	2,274,339.88	2,274,339.88	2,274,339.88	2,274,339.88	0.00
01 06 02 8 3 6 0	CONVENIOS DE PROGRAMAS FEDERALES	0.00	2,274,339.88	2,274,339.88	2,274,339.88	2,274,339.88	0.00
01 06 02 8 3 6 29	PROGRAMA PROAGUA	0.00	0.00	0.00	0.00	0.00	0.00
01 06 02 8 3 6 30	PROGRAMA PROAGUA	0.00	2,274,339.88	2,274,339.88	2,274,339.88	2,274,339.88	0.00
<b>02</b>	<b>ETIQUETADO</b>	<b>5,244,792.61</b>	<b>-8,198.66</b>	<b>5,236,593.95</b>	<b>5,236,594.00</b>	<b>5,236,594.00</b>	<b>-0.05</b>
02 05	RECURSOS FEDERALES	5,244,792.61	-8,198.66	5,236,593.95	5,236,594.00	5,236,594.00	-0.05
02 05 01	FONDO DE APORTACIONES PARA LA INFRAESTRUCTURA MUNICIPAL	3,648,235.70	0.00	3,648,235.70	3,648,236.00	3,648,236.00	-0.30
02 05 01 8 0 0 0	PARTICIPACIONES, APORTACIONES, CONVENIOS, INCENTIVOS DERIVADOS DE LA COLABORACIÓN FISCAL Y FONDOS DISTINTOS DE APORTACIONES	3,648,235.70	0.00	3,648,235.70	3,648,236.00	3,648,236.00	-0.30



**MUNICIPIO DE COQUIMATLAN, COL.**  
**Sistema Integral de Contabilidad Gubernamental**  
**ESTADO ANALITICO DE INGRESOS**  
**DEL 1 DE AGOSTO AL 31 DE AGOSTO DE 2023**

Análisis por: Fuente y Origen de Ingresos -- Clasificación por Rubro de Ingresos


Clave Presupuestaria	Descripción	Est. Ago-Ago	AyR Ago-Ago	PrM Ago-Ago	Dev Ago-Ago	Rec Ago-Ago	PrR Ago-Ago
FF-OR-RF-Rubro-Tipo-Clase-Conc							
02 05 01 8 2 0 0	APORTACIONES	3,648,235.70	0.00	3,648,235.70	3,648,236.00	3,648,236.00	-0.30
02 05 01 8 2 1 0	FONDO DE APORTACIÓN PARA LA INFRAESTRUCTURA SOCIAL	3,648,235.70	0.00	3,648,235.70	3,648,236.00	3,648,236.00	-0.30
02 05 01 8 2 1 1	FAIS DEL EJERCICIO	3,648,235.70	0.00	3,648,235.70	3,648,236.00	3,648,236.00	-0.30
02 05 02	FONDO DE APORTACIONES PARA EL FORTALECIMIENTO DE LOS MUNICIPIOS Y DE LAS DEMARCACIONES TERRITORIALES DEL DISTRITO FEDERAL	1,596,556.91	-8,198.66	1,588,358.25	1,588,358.00	1,588,358.00	0.25
02 05 02 8 0 0 0	PARTICIPACIONES, APORTACIONES, CONVENIOS, INCENTIVOS DERIVADOS DE LA COLABORACIÓN FISCAL Y FONDOS DISTINTOS DE APORTACIONES	1,596,556.91	-8,198.66	1,588,358.25	1,588,358.00	1,588,358.00	0.25
02 05 02 8 2 0 0	APORTACIONES	1,596,556.91	-8,198.66	1,588,358.25	1,588,358.00	1,588,358.00	0.25
02 05 02 8 2 2 0	FONDO DE APORTACIÓN PARA EL FORTALECIMIENTO DE LOS MUNICIPIOS	1,596,556.91	-8,198.66	1,588,358.25	1,588,358.00	1,588,358.00	0.25
02 05 02 8 2 2 1	FORTAMUN DEL EJERCICIO	1,596,556.91	-8,198.66	1,588,358.25	1,588,358.00	1,588,358.00	0.25
<b>TOTAL:</b>		<b>12,434,086.92</b>	<b>2,266,141.22</b>	<b>14,700,228.14</b>	<b>16,673,348.34</b>	<b>16,673,348.34</b>	<b>-1,973,120.20</b>



**MUNICIPIO DE COQUIMATLAN, COL.**  
**Sistema Integral de Contabilidad Gubernamental**  
**ESTADO ANALITICO DE INGRESOS**  
**DEL 1 DE ENERO AL 31 DE AGOSTO DE 2023**

Análisis por: Fuente y Origen de Ingresos -- Clasificación por Rubro de Ingresos


Clave Presupuestaria	Descripción	Est. Ene-Ago	AyR Ene-Ago	PtM Ene-Ago	Dev Ene-Ago	Rec Ene-Ago	PfR Ene-Ago
FF-OR-RF-Rubro-Tipo-Clase-Conc							
<b>01</b>	<b>NO ETIQUETADO</b>	<b>62,819,656.54</b>	<b>2,274,339.88</b>	<b>65,093,996.42</b>	<b>75,260,437.12</b>	<b>75,260,437.12</b>	<b>-10,166,440.70</b>
01 01	RECURSOS FISCALES	11,320,284.78	0.00	11,320,284.78	15,242,162.57	15,242,162.57	-3,921,877.79
01 01 01	IMPUESTOS	6,211,806.94	0.00	6,211,806.94	8,510,037.34	8,510,037.34	-2,298,230.40
01 01 01 1	IMPUESTOS	6,211,806.94	0.00	6,211,806.94	8,510,037.34	8,510,037.34	-2,298,230.40
01 01 01 1 0	IMPUESTOS SOBRE LOS INGRESOS	7,160.00	0.00	7,160.00	32,224.00	32,224.00	-25,064.00
01 01 01 1 1	IMPUESTO SOBRE ESPECTÁCULOS Y OTRAS DIVERSIONES PÚBLICAS	7,160.00	0.00	7,160.00	32,224.00	32,224.00	-25,064.00
01 01 01 1 1 1	BOX Y LUCHA LIBRE	5,000.00	0.00	5,000.00	0.00	0.00	5,000.00
01 01 01 1 1 1 4	CHARREADAS Y JARIFEOS	0.00	0.00	0.00	32,224.00	32,224.00	-32,224.00
01 01 01 1 1 1 5	CIRCOS Y CARPAS	2,160.00	0.00	2,160.00	0.00	0.00	2,160.00
01 01 01 1 2	IMPUESTOS SOBRE EL PATRIMONIO	4,793,960.22	0.00	4,793,960.22	6,412,013.98	6,412,013.98	-1,618,053.76
01 01 01 1 2 0	IMPUESTO PREDIAL	4,793,960.22	0.00	4,793,960.22	6,412,013.98	6,412,013.98	-1,618,053.76
01 01 01 1 2 1	IMPUESTO PREDIAL URBANO EDIFICADO	3,733,777.37	0.00	3,733,777.37	5,105,372.04	5,105,372.04	-1,371,594.67
01 01 01 1 2 1 1	IMPUESTO PREDIAL URBANO NO EDIFICADO	525,532.50	0.00	525,532.50	613,799.98	613,799.98	-88,267.48
01 01 01 1 2 1 2	IMPUESTO PREDIAL RÚSTICO	964,783.16	0.00	964,783.16	1,133,006.96	1,133,006.96	-168,223.80
01 01 01 1 2 1 3	IMPUESTO PREDIAL PARCELAS	145,676.34	0.00	145,676.34	206,868.93	206,868.93	-61,192.59
01 01 01 1 2 1 4	IMPUESTO PREDIAL CEMENTERIOS	379,567.44	0.00	379,567.44	413,156.95	413,156.95	-33,589.51
01 01 01 1 2 1 5	DESCUENTOS Y BONIFICACIONES POR PRONTO PAGO	-450,870.34	0.00	-450,870.34	-472,442.37	-472,442.37	21,572.03
01 01 01 1 2 1 6	DESCUENTOS Y BONIFICACIONES DISCAPACITADOS Y TERCERA EDAD	-504,506.25	0.00	-504,506.25	-587,748.51	-587,748.51	83,242.26
01 01 01 1 3	IMPUESTOS SOBRE LA PRODUCCIÓN, EL CONSUMO Y LAS TRANSACCIONES	775,998.00	0.00	775,998.00	1,420,413.08	1,420,413.08	-644,415.08
01 01 01 1 3 1	IMPUESTO SOBRE TRANSMISIONES PATRIMONIALES	775,998.00	0.00	775,998.00	1,420,413.08	1,420,413.08	-644,415.08
01 01 01 1 7	ACCESORIOS DE IMPUESTOS	634,688.72	0.00	634,688.72	645,386.28	645,386.28	-10,697.56
01 01 01 1 7 1	ACCESORIOS DE IMPUESTO PREDIAL	634,688.72	0.00	634,688.72	645,386.28	645,386.28	-10,697.56
01 01 01 1 7 1 1	GASTOS DE EJECUCIÓN	3,773.67	0.00	3,773.67	36,303.61	36,303.61	-32,529.94
01 01 01 1 7 1 1 3	RECARGOS	632,972.23	0.00	632,972.23	1,167,943.21	1,167,943.21	-534,970.98
01 01 01 1 7 1 1 5	HONORARIOS DE NOTIFICACIÓN	337.96	0.00	337.96	582.43	582.43	-244.47
01 01 01 1 7 1 1 6	DESCUENTOS EN RECARGOS	-2,395.14	0.00	-2,395.14	-559,442.97	-559,442.97	557,047.83
01 01 02	DERECHOS	4,976,106.14	0.00	4,976,106.14	6,143,174.96	6,143,174.96	-1,167,068.82
01 01 02 4	DERECHOS	4,974,506.14	0.00	4,974,506.14	6,075,886.84	6,075,886.84	-1,101,380.70
01 01 02 4 1	DERECHOS POR EL USO, GOCE, APROVECHAMIENTO O EXPLOTACIÓN DE BIENES DE DOMINIO PÚBLICO	66,534.42	0.00	66,534.42	284,874.71	284,874.71	-218,340.29
01 01 02 4 1 1	USO DE VÍAS Y ÁREAS PÚBLICAS	66,534.42	0.00	66,534.42	284,874.71	284,874.71	-218,340.29
01 01 02 4 1 1 4	ESTACIONAMIENTO PÚBLICO DE PROPIEDAD MUNICIPAL	2,020.62	0.00	2,020.62	2,800.98	2,800.98	-780.36
01 01 02 4 1 1 6	USO PARA PUESTOS FIJOS, SEMIFIJOS, AMBULANTES Y TIANGUIS	47,080.80	0.00	47,080.80	271,274.55	271,274.55	-224,193.75



**MUNICIPIO DE COQUIMATLAN, COL.**  
**Sistema Integral de Contabilidad Gubernamental**  
**ESTADO ANALITICO DE INGRESOS**  
**DEL 1 DE ENERO AL 31 DE AGOSTO DE 2023**

Análisis por: Fuente y Origen de Ingresos -- Clasificación por Rubro de Ingresos

Clave Presupuestaria	Descripción	Est. Ene-Ago	AVR Ene-Ago	PrM Ene-Ago	Dev Ene-Ago	Rec. Ene-Ago	PtR. Ene-Ago
FF-OR-RF-Rubro-Tipo-Clase-Conc							
01 01 02 4 1 1 8	OTROS NO ESPECIFICADOS	17,433.00	0.00	17,433.00	10,799.18	10,799.18	6,633.82
01 01 02 4 3 0 0	DERECHOS POR PRESTACIÓN DE SERVICIOS	2,261,975.84	0.00	2,261,975.84	2,361,665.99	2,361,665.99	-99,690.15
01 01 02 4 3 2 0	ALUMBRADO PÚBLICO	1,606,334.92	0.00	1,606,334.92	1,731,363.33	1,731,363.33	-125,028.41
01 01 02 4 3 2 1	RECAUDACION CFE	1,345,679.48	0.00	1,345,679.48	1,431,931.23	1,431,931.23	-86,251.75
01 01 02 4 3 2 2	RECAUDACION TESORERIA	260,655.44	0.00	260,655.44	299,432.10	299,432.10	-38,776.66
01 01 02 4 3 4 0	CEMENTERIOS	133,728.43	0.00	133,728.43	136,317.66	136,317.66	-2,589.23
01 01 02 4 3 5 0	RASTRO	521,912.49	0.00	521,912.49	493,985.00	493,985.00	27,927.49
01 01 02 4 4 0 0	OTROS DERECHOS	2,645,995.88	0.00	2,645,995.88	3,429,346.14	3,429,346.14	-783,350.26
01 01 02 4 4 1 0	LICENCIAS, PERMISOS, AUTORIZACIONES Y REFRENDOS	615,285.29	0.00	615,285.29	676,421.46	676,421.46	-61,136.17
01 01 02 4 4 1 1	PERMISOS DE CONSTRUCCIÓN	47,786.27	0.00	47,786.27	26,448.49	26,448.49	21,337.78
01 01 02 4 4 1 2	PERMISOS DE REMODELACIÓN	2,217.63	0.00	2,217.63	0.00	0.00	2,217.63
01 01 02 4 4 1 3	PERMISO PARA DEMOLICIÓN	0.00	0.00	0.00	716.86	716.86	-716.86
01 01 02 4 4 1 6	PERMISO PARA BARDEOS	0.00	0.00	0.00	522.48	522.48	-522.48
01 01 02 4 4 1 8	ELABORACIÓN DE PLANOS PARA CONSTRUCCIÓN	0.00	0.00	0.00	53,508.91	53,508.91	-53,508.91
01 01 02 4 4 1 9	OTROS PERMISOS DE CONTRUCCIÓN	0.00	0.00	0.00	2,459.98	2,459.98	-2,459.98
01 01 02 4 4 1 10	ALINEAMIENTOS	6,845.43	0.00	6,845.43	22,729.25	22,729.25	-15,883.82
01 01 02 4 4 1 11	DESIGNACIÓN DE NÚMERO OFICIAL	14,832.86	0.00	14,832.86	27,430.84	27,430.84	-12,597.98
01 01 02 4 4 1 13	DICTAMEN DE VOCACION DE SUELO	59,258.46	0.00	59,258.46	85,736.46	85,736.46	-26,478.00
01 01 02 4 4 1 15	LICENCIA PARA ROMPER PAVIMENTOS, BANQUETAS O MACHUELOS.	8,239.96	0.00	8,239.96	3,319.68	3,319.68	4,920.28
01 01 02 4 4 1 16	AUTORIZACIÓN DE PROGRAMA PARCIAL DE URBANIZACIÓN	0.00	0.00	0.00	1,385.56	1,385.56	-1,385.56
01 01 02 4 4 1 17	PERMISO PARA SUBDIVISIÓN O FUSIÓN DE LOTES	11,783.65	0.00	11,783.65	21,070.02	21,070.02	-9,286.37
01 01 02 4 4 1 19	PERMISO PARA CONSTRUIR EN RÉGIMEN DE CONDOMINIO	0.00	0.00	0.00	4,133.00	4,133.00	-4,133.00
01 01 02 4 4 1 20	LICENCIA DE URBANIZACIÓN	330,307.84	0.00	330,307.84	230,610.85	230,610.85	99,696.99
01 01 02 4 4 1 23	INCORPORACIÓN MUNICIPAL	1,552.00	0.00	1,552.00	4,066.60	4,066.60	-2,514.60
01 01 02 4 4 1 24	CERTIFICADO DE HABITABILIDAD.	0.00	0.00	0.00	1,659.84	1,659.84	-1,659.84
01 01 02 4 4 1 25	INSCRIPCIÓN O REFRENDO COMO PERITO DE OBRA.	132,461.19	0.00	132,461.19	137,182.52	137,182.52	-4,721.33
01 01 02 4 4 1 27	INSCRIPCIÓN O REG. DE TITULOS, DOCUMENTOS PÚBLICOS	0.00	0.00	0.00	53,440.12	53,440.12	-53,440.12
01 01 02 4 4 2 0	ANUNCIOS Y PUBLICIDAD	50,209.94	0.00	50,209.94	13,781.87	13,781.87	36,428.07
01 01 02 4 4 2 1	PUBLICIDAD PERMANENTE	39,436.05	0.00	39,436.05	13,781.87	13,781.87	25,654.18
01 01 02 4 4 2 2	PUBLICIDAD TRANSITORIA	10,773.89	0.00	10,773.89	0.00	0.00	10,773.89
01 01 02 4 4 3 0	BEBIDAS ALCOHOLICAS	1,276,922.86	0.00	1,276,922.86	1,915,298.04	1,915,298.04	-638,375.18
01 01 02 4 4 3 1	EXPEDICIÓN DE LICENCIAS PARA FUNCIONAMIENTO DE ESTABLECIMIENTO	140,299.71	0.00	140,299.71	195,986.72	195,986.72	-55,687.01




**MUNICIPIO DE COQUIMATLAN, COL.**  
**Sistema Integral de Contabilidad Gubernamental**  
**ESTADO ANALITICO DE INGRESOS**  
**DEL 1 DE ENERO AL 31 DE AGOSTO DE 2023**

Análisis por: Fuente y Origen de Ingresos -- Clasificación por Rubro de Ingresos

Clave Presupuestaria	Descripción	Est. Ene-Ago	AyR Ene-Ago	PrM Ene-Ago	Dev Ene-Ago	Rec Ene-Ago	PrR Ene-Ago
FF-OR-RF-Rubro-Tipo-Clase-Conc							
01 01 02 4 4 3 2	REFRENDO DE ANUAL DE LICENCIA	592,933.33	0.00	592,933.33	991,058.60	991,058.60	-398,125.27
01 01 02 4 4 3 3	CAMBIO DE DOMICILIO	0.00	0.00	0.00	103.74	103.74	-103.74
01 01 02 4 4 3 4	CAMBIO DE PROPIETARIO	4,000.00	0.00	4,000.00	3,112.20	3,112.20	887.80
01 01 02 4 4 3 5	HORAS EXTRAS	517,446.00	0.00	517,446.00	630,961.54	630,961.54	-113,515.54
01 01 02 4 4 3 6	PERMISO PARA REALIZACIÓN DE EVENTOS ESPECIALES	7,793.82	0.00	7,793.82	36,159.96	36,159.96	-28,366.14
01 01 02 4 4 3 7	PERMISO PARA FUNCIONAMIENTO TEMPORAL	14,450.00	0.00	14,450.00	57,915.28	57,915.28	-43,465.28
01 01 02 4 4 5 0	REGISTROS, CERTIFICACIONES Y LEGALIZACIONES	338,926.00	0.00	338,926.00	417,300.45	417,300.45	-78,374.45
01 01 02 4 4 5 1	EN OFICINAS	243,256.00	0.00	243,256.00	279,522.73	279,522.73	-36,266.73
01 01 02 4 4 5 2	A DOMICILIO	19,950.00	0.00	19,950.00	62,171.52	62,171.52	-42,221.52
01 01 02 4 4 5 3	DIVORCIOS	75,720.00	0.00	75,720.00	75,606.20	75,606.20	113.80
01 01 02 4 4 6 0	CATASTRO	224,906.00	0.00	224,906.00	215,268.80	215,268.80	9,637.20
01 01 02 4 4 6 2	INFORMES Y CERTIFICACIONES DE CATASTRO	59,056.00	0.00	59,056.00	76,790.70	76,790.70	-17,734.70
01 01 02 4 4 6 3	AVALÚOS, ASIGNACION DE CLAVES Y MEDICIONES	119,121.00	0.00	119,121.00	123,345.29	123,345.29	-4,224.29
01 01 02 4 4 6 4	FUSTONES, SUBDIVISIONES, RELOTIFICACIONES, CESIONES Y REGISTROS	46,729.00	0.00	46,729.00	15,132.81	15,132.81	31,596.19
01 01 02 4 4 7 0	ECOLOGÍA	18,100.00	0.00	18,100.00	38,798.57	38,798.57	-20,698.57
01 01 02 4 4 7 1	DICTÁMEN DE FACTIBILIDAD	17,000.00	0.00	17,000.00	37,568.73	37,568.73	-20,568.73
01 01 02 4 4 7 3	AUTORIZACIÓN PARA PODA O DERRIBO DE ÁRBOL	1,100.00	0.00	1,100.00	1,229.84	1,229.84	-129.84
01 01 02 4 4 8 0	DIVERSAS CERTIFICACIONES	121,645.79	0.00	121,645.79	152,476.95	152,476.95	-30,831.16
01 01 02 4 4 8 2	CERTIFICACIÓN DE RESIDENCIA	9,236.80	0.00	9,236.80	9,468.35	9,468.35	-231.55
01 01 02 4 4 8 4	CONSTANCIAS	4,972.32	0.00	4,972.32	18,464.18	18,464.18	-13,491.86
01 01 02 4 4 8 5	REGISTRO DEL RIESGO DE SINIESTRALIDAD	107,436.67	0.00	107,436.67	124,544.42	124,544.42	-17,107.75
01 01 02 5 0 0 0	PRODUCTOS	1,600.00	0.00	1,600.00	67,288.12	67,288.12	-65,688.12
01 01 02 5 1 0 0	PRODUCTOS	1,600.00	0.00	1,600.00	67,288.12	67,288.12	-65,688.12
01 01 02 5 1 1 0	PRODUCTOS DERIVADOS DEL USO Y APROVECHAMIENTO DE BIENES NO SUJETOS A RÉGIMEN DE DOMINIO PÚBLICO	1,600.00	0.00	1,600.00	67,288.12	67,288.12	-65,688.12
01 01 02 5 1 1 3	FORMAS IMPRESAS	1,600.00	0.00	1,600.00	67,288.12	67,288.12	-65,688.12
01 01 03	PRODUCTOS	49,330.16	0.00	49,330.16	115,434.24	115,434.24	-66,104.08
01 01 03 5 0 0 0	PRODUCTOS	49,330.16	0.00	49,330.16	37,384.48	37,384.48	11,945.68
01 01 03 5 1 0 0	PRODUCTOS	49,330.16	0.00	49,330.16	37,384.48	37,384.48	11,945.68
01 01 03 5 1 1 0	PRODUCTOS DERIVADOS DEL USO Y APROVECHAMIENTO DE BIENES NO SUJETOS A RÉGIMEN DE DOMINIO PÚBLICO	20,000.00	0.00	20,000.00	0.00	0.00	20,000.00
01 01 03 5 1 1 4	PUBLICACIONES	20,000.00	0.00	20,000.00	0.00	0.00	20,000.00
01 01 03 5 1 3 0	OTROS PRODUCTOS QUE GENERAN INGRESOS CORRIENTES	29,330.16	0.00	29,330.16	37,384.48	37,384.48	-8,054.32






**MUNICIPIO DE COQUIMATLAN, COL.**  
**Sistema Integral de Contabilidad Gubernamental**  
**ESTADO ANALITICO DE INGRESOS**  
**DEL 1 DE ENERO AL 31 DE AGOSTO DE 2023**

Análisis por: Fuente y Origen de Ingresos -- Clasificación por Rubro de Ingresos


Clave Presupuestaria	Descripción	Est. Ene-Ago	AyR. Ene-Ago	PrM. Ene-Ago	Dev. Ene-Ago	Rec. Ene-Ago	PfR. Ene-Ago
FF-OR-RF-Rubro-Tipo-Clase-Conc							
01 01 03 5 1 3 1	RENDIMIENTOS GENERADOS DE GASTO CORRIENTE	27,720.47	0.00	27,720.47	30,167.07	30,167.07	-2,446.60
01 01 03 5 1 3 2	RENDIMIENTOS GENERADOS DE FAIS	781.12	0.00	781.12	5,883.81	5,883.81	-5,102.69
01 01 03 5 1 3 3	RENDIMIENTOS GENERADOS DE FORTAMUN	828.57	0.00	828.57	1,333.60	1,333.60	-505.03
01 01 03 6 0 0 0	APROVECHAMIENTOS	0.00	0.00	0.00	78,049.76	78,049.76	-78,049.76
01 01 03 6 1 0 0	APROVECHAMIENTOS	0.00	0.00	0.00	78,049.76	78,049.76	-78,049.76
01 01 03 6 1 9 0	OTROS APROVECHAMIENTOS	0.00	0.00	0.00	78,049.76	78,049.76	-78,049.76
01 01 03 6 1 9 1	INTERESES	0.00	0.00	0.00	2,941.03	2,941.03	-2,941.03
01 01 03 6 1 9 2	INDEMNIZACIONES	0.00	0.00	0.00	75,108.73	75,108.73	-75,108.73
01 01 04	APROVECHAMIENTOS	83,041.54	0.00	83,041.54	473,516.03	473,516.03	-390,474.49
01 01 04 4 0 0 0	DERECHOS	287.88	0.00	287.88	124,452.09	124,452.09	-124,164.21
01 01 04 4 5 0 0	ACCESORIOS DE DERECHOS	287.88	0.00	287.88	124,452.09	124,452.09	-124,164.21
01 01 04 4 5 1 0	MULTAS POR PAGO EXTEMPORANEO DE DERECHOS	287.88	0.00	287.88	124,452.09	124,452.09	-124,164.21
01 01 04 6 0 0 0	APROVECHAMIENTOS	82,753.66	0.00	82,753.66	349,063.94	349,063.94	-266,310.28
01 01 04 6 1 0 0	APROVECHAMIENTOS	82,753.66	0.00	82,753.66	349,063.94	349,063.94	-266,310.28
01 01 04 6 1 2 0	MULTAS	82,753.66	0.00	82,753.66	203,635.54	203,635.54	-120,881.88
01 01 04 6 1 2 1	MULTAS POR FALTAS A LA REGLAMENTACIÓN MUNICIPAL	135,783.66	0.00	135,783.66	346,309.30	346,309.30	-210,525.64
01 01 04 6 1 2 4	DESCUENTO DE MULTAS	-53,030.00	0.00	-53,030.00	-142,673.76	-142,673.76	89,643.76
01 01 04 6 1 3 0	INDEMNIZACIONES	0.00	0.00	0.00	48,428.40	48,428.40	-48,428.40
01 01 04 6 1 9 0	OTROS APROVECHAMIENTOS	0.00	0.00	0.00	97,000.00	97,000.00	-97,000.00
01 01 04 6 1 9 5	APOYOS	0.00	0.00	0.00	97,000.00	97,000.00	-97,000.00
01 05	RECURSOS FEDERALES	51,499,371.76	0.00	51,499,371.76	57,743,934.67	57,743,934.67	-6,244,562.91
01 05 01	FONDO GENERAL DE PARTICIPACIONES	33,397,671.28	0.00	33,397,671.28	38,722,536.93	38,722,536.93	-5,324,865.65
01 05 01 8 0 0 0	PARTICIPACIONES, APORTACIONES, CONVENIOS, INCENTIVOS DERIVADOS DE LA COLABORACIÓN FISCAL Y FONDOS DISTINTOS DE APORTACIONES	33,397,671.28	0.00	33,397,671.28	38,722,536.93	38,722,536.93	-5,324,865.65
01 05 01 8 1 0 0	PARTICIPACIONES	33,397,671.28	0.00	33,397,671.28	38,722,536.93	38,722,536.93	-5,324,865.65
01 05 01 8 1 1 0	FONDO GENERAL DE PARTICIPACIONES	33,397,671.28	0.00	33,397,671.28	38,722,536.93	38,722,536.93	-5,324,865.65
01 05 02	FONDO DE FOMENTO MUNICIPAL	11,118,048.64	0.00	11,118,048.64	12,216,716.92	12,216,716.92	-1,098,668.28
01 05 02 8 0 0 0	PARTICIPACIONES, APORTACIONES, CONVENIOS, INCENTIVOS DERIVADOS DE LA COLABORACIÓN FISCAL Y FONDOS DISTINTOS DE APORTACIONES	11,118,048.64	0.00	11,118,048.64	12,216,716.92	12,216,716.92	-1,098,668.28
01 05 02 8 1 0 0	PARTICIPACIONES	11,118,048.64	0.00	11,118,048.64	12,216,716.92	12,216,716.92	-1,098,668.28
01 05 02 8 1 2 0	FONDO DE FOMENTO MUNICIPAL	11,118,048.64	0.00	11,118,048.64	12,216,716.92	12,216,716.92	-1,098,668.28
01 05 03	FONDO DE FISCALIZACIÓN Y RECAUDACION	1,718,587.28	0.00	1,718,587.28	2,225,499.53	2,225,499.53	-506,912.25
01 05 03 8 0 0 0	PARTICIPACIONES, APORTACIONES, CONVENIOS, INCENTIVOS DERIVADOS DE LA COLABORACIÓN FISCAL Y FONDOS DISTINTOS DE APORTACIONES	1,718,587.28	0.00	1,718,587.28	2,225,499.53	2,225,499.53	-506,912.25



**MUNICIPIO DE COQUIMATLAN, COL.**  
**Sistema Integral de Contabilidad Gubernamental**  
**ESTADO ANALITICO DE INGRESOS**  
**DEL 1 DE ENERO AL 31 DE AGOSTO DE 2023**

Análisis por: Fuente y Origen de Ingresos -- Clasificación por Rubro de Ingresos


Clave Presupuestaria	Descripción	Est	Ene-Ago	Ayr	Ene-Ago	PtM	Ene-Ago	Dev	Ene-Ago	Rec	Ene-Ago	PtR	Ene-Ago
FF-OR-RF-Rubro-Tipo-Clase-Conc													
01 05 03 8 1 0 0	PARTICIPACIONES	1,718,587.28	0.00	1,718,587.28	0.00	1,718,587.28	2,225,499.53	2,225,499.53	2,225,499.53	2,225,499.53	2,225,499.53	-506,912.25	-506,912.25
01 05 03 8 1 6 0	FONDO DE FISCALIZACIÓN	1,718,587.28	0.00	1,718,587.28	0.00	1,718,587.28	2,225,499.53	2,225,499.53	2,225,499.53	2,225,499.53	2,225,499.53	-506,912.25	-506,912.25
01 05 06	IMPUESTO ESPECIAL SOBRE PRODUCCION Y SERVICIOS	1,127,434.00	0.00	1,127,434.00	0.00	1,127,434.00	3,239,687.13	3,239,687.13	3,239,687.13	3,239,687.13	3,239,687.13	-2,112,253.13	-2,112,253.13
01 05 06 8 0 0 0	PARTICIPACIONES, APORTACIONES, CONVENIOS, INCENTIVOS DERIVADOS DE LA COLABORACIÓN FISCAL Y FONDOS DISTINTOS DE APORTACIONES	1,127,434.00	0.00	1,127,434.00	0.00	1,127,434.00	3,239,687.13	3,239,687.13	3,239,687.13	3,239,687.13	3,239,687.13	-2,112,253.13	-2,112,253.13
01 05 06 8 1 0 0	PARTICIPACIONES	1,127,434.00	0.00	1,127,434.00	0.00	1,127,434.00	3,239,687.13	3,239,687.13	3,239,687.13	3,239,687.13	3,239,687.13	-2,112,253.13	-2,112,253.13
01 05 06 8 1 5 0	IEPS	1,127,434.00	0.00	1,127,434.00	0.00	1,127,434.00	3,239,687.13	3,239,687.13	3,239,687.13	3,239,687.13	3,239,687.13	-2,112,253.13	-2,112,253.13
01 05 10	FONDO DE IMPUESTO SOBRE LA RENTA	2,532,385.28	0.00	2,532,385.28	0.00	2,532,385.28	412,478.85	412,478.85	412,478.85	412,478.85	412,478.85	2,119,906.43	2,119,906.43
01 05 10 8 0 0 0	PARTICIPACIONES, APORTACIONES, CONVENIOS, INCENTIVOS DERIVADOS DE LA COLABORACIÓN FISCAL Y FONDOS DISTINTOS DE APORTACIONES	2,532,385.28	0.00	2,532,385.28	0.00	2,532,385.28	412,478.85	412,478.85	412,478.85	412,478.85	412,478.85	2,119,906.43	2,119,906.43
01 05 10 8 1 0 0	PARTICIPACIONES	2,532,385.28	0.00	2,532,385.28	0.00	2,532,385.28	412,478.85	412,478.85	412,478.85	412,478.85	412,478.85	2,119,906.43	2,119,906.43
01 05 10 8 1 9 0	PARTICIPACION ARTICULO 3-B LEY DE COORDINACION FISCAL FEDERAL	2,532,385.28	0.00	2,532,385.28	0.00	2,532,385.28	412,478.85	412,478.85	412,478.85	412,478.85	412,478.85	2,119,906.43	2,119,906.43
01 05 14	IMPUESTO SOBRE AUTOMOVILES NUEVOS	1,605,245.28	0.00	1,605,245.28	0.00	1,605,245.28	927,015.31	927,015.31	927,015.31	927,015.31	927,015.31	678,229.97	678,229.97
01 05 14 8 0 0 0	PARTICIPACIONES, APORTACIONES, CONVENIOS, INCENTIVOS DERIVADOS DE LA COLABORACIÓN FISCAL Y FONDOS DISTINTOS DE APORTACIONES	1,605,245.28	0.00	1,605,245.28	0.00	1,605,245.28	927,015.31	927,015.31	927,015.31	927,015.31	927,015.31	678,229.97	678,229.97
01 05 14 8 1 0 0	PARTICIPACIONES	1,605,245.28	0.00	1,605,245.28	0.00	1,605,245.28	927,015.31	927,015.31	927,015.31	927,015.31	927,015.31	678,229.97	678,229.97
01 05 14 8 1 4 0	ISAN	638,266.00	0.00	638,266.00	0.00	638,266.00	927,015.31	927,015.31	927,015.31	927,015.31	927,015.31	-288,749.31	-288,749.31
01 05 14 8 1 7 0	IEPS GASOLINA Y DIESEL	926,958.00	0.00	926,958.00	0.00	926,958.00	0.00	0.00	0.00	0.00	0.00	926,958.00	926,958.00
01 05 14 8 1 100	ISR ENAJENACION DE BIENES INMUEBLES	40,021.28	0.00	40,021.28	0.00	40,021.28	0.00	0.00	0.00	0.00	0.00	40,021.28	40,021.28
01 06	RECURSOS ESTATALES	0.00	2,274,339.88	2,274,339.88	2,274,339.88	2,274,339.88	2,274,339.88	2,274,339.88	2,274,339.88	2,274,339.88	2,274,339.88	0.00	0.00
01 06 02	CONVENIOS	0.00	2,274,339.88	2,274,339.88	2,274,339.88	2,274,339.88	2,274,339.88	2,274,339.88	2,274,339.88	2,274,339.88	2,274,339.88	0.00	0.00
01 06 02 8 0 0 0	PARTICIPACIONES, APORTACIONES, CONVENIOS, INCENTIVOS DERIVADOS DE LA COLABORACIÓN FISCAL Y FONDOS DISTINTOS DE APORTACIONES	0.00	2,274,339.88	2,274,339.88	2,274,339.88	2,274,339.88	2,274,339.88	2,274,339.88	2,274,339.88	2,274,339.88	2,274,339.88	0.00	0.00
01 06 02 8 3 0 0	CONVENIOS	0.00	2,274,339.88	2,274,339.88	2,274,339.88	2,274,339.88	2,274,339.88	2,274,339.88	2,274,339.88	2,274,339.88	2,274,339.88	0.00	0.00
01 06 02 8 3 6 0	CONVENIOS DE PROGRAMAS FEDERALES	0.00	2,274,339.88	2,274,339.88	2,274,339.88	2,274,339.88	2,274,339.88	2,274,339.88	2,274,339.88	2,274,339.88	2,274,339.88	0.00	0.00
01 06 02 8 3 6 29	PROGRAMA PROAGUA	0.00	0.00	0.00	0.00	0.00	0.00	0.00	0.00	0.00	0.00	0.00	0.00
01 06 02 8 3 6 30	PROGRAMA PROAGUA	0.00	2,274,339.88	2,274,339.88	2,274,339.88	2,274,339.88	2,274,339.88	2,274,339.88	2,274,339.88	2,274,339.88	2,274,339.88	0.00	0.00
<b>02</b>	<b>ETIQUETADO</b>	<b>41,958,340.88</b>	<b>-65,589.28</b>	<b>41,892,751.60</b>	<b>41,892,751.60</b>	<b>41,892,751.60</b>	<b>38,244,516.00</b>	<b>38,244,516.00</b>	<b>38,244,516.00</b>	<b>38,244,516.00</b>	<b>38,244,516.00</b>	<b>3,648,235.60</b>	<b>3,648,235.60</b>
02 05	RECURSOS FEDERALES	41,958,340.88	-65,589.28	41,892,751.60	41,892,751.60	41,892,751.60	38,244,516.00	38,244,516.00	38,244,516.00	38,244,516.00	38,244,516.00	3,648,235.60	3,648,235.60
02 05 01	FONDO DE APORTACIONES PARA LA INFRAESTRUCTURA MUNICIPAL	29,185,885.60	0.00	29,185,885.60	0.00	29,185,885.60	25,537,652.00	25,537,652.00	25,537,652.00	25,537,652.00	25,537,652.00	3,648,233.60	3,648,233.60
02 05 01 8 0 0 0	PARTICIPACIONES, APORTACIONES, CONVENIOS, INCENTIVOS DERIVADOS DE LA COLABORACIÓN FISCAL Y FONDOS DISTINTOS DE APORTACIONES	29,185,885.60	0.00	29,185,885.60	0.00	29,185,885.60	25,537,652.00	25,537,652.00	25,537,652.00	25,537,652.00	25,537,652.00	3,648,233.60	3,648,233.60



**MUNICIPIO DE COQUIMATLAN, COL.**  
**Sistema Integral de Contabilidad Gubernamental**  
**ESTADO ANALITICO DE INGRESOS**  
**DEL 1 DE ENERO AL 31 DE AGOSTO DE 2023**

Análisis por: Fuente y Origen de Ingresos -- Clasificación por Rubro de Ingresos


Clave Presupuestaria	Descripción	Est. Ene-Ago	AVR Ene-Ago	PrM Ene-Ago	Dev Ene-Ago	Rec Ene-Ago	PrR Ene-Ago
FF-OR-RF-Rubro-Tipo-Clase-Cont							
02 05 01 8 2 0 0	APORTACIONES	29,185,885.60	0.00	29,185,885.60	25,537,652.00	25,537,652.00	3,648,233.60
02 05 01 8 2 1 0	FONDO DE APORTACIÓN PARA LA INFRAESTRUCTURA SOCIAL	29,185,885.60	0.00	29,185,885.60	25,537,652.00	25,537,652.00	3,648,233.60
02 05 01 8 2 1 1	FAIS DEL EJERCICIO	29,185,885.60	0.00	29,185,885.60	25,537,652.00	25,537,652.00	3,648,233.60
02 05 02	FONDO DE APORTACIONES PARA EL FORTALECIMIENTO DE LOS MUNICIPIOS Y DE LAS DEMARCACIONES TERRITORIALES DEL DISTRITO FEDERAL	12,772,455.28	-65,589.28	12,706,866.00	12,706,864.00	12,706,864.00	2.00
02 05 02 8 0 0 0	PARTICIPACIONES, APORTACIONES, CONVENIOS, INCENTIVOS DERIVADOS DE LA COLABORACIÓN FISCAL Y FONDOS DISTINTOS DE APORTACIONES	12,772,455.28	-65,589.28	12,706,866.00	12,706,864.00	12,706,864.00	2.00
02 05 02 8 2 0 0	APORTACIONES	12,772,455.28	-65,589.28	12,706,866.00	12,706,864.00	12,706,864.00	2.00
02 05 02 8 2 2 0	FONDO DE APORTACIÓN PARA EL FORTALECIMIENTO DE LOS MUNICIPIOS	12,772,455.28	-65,589.28	12,706,866.00	12,706,864.00	12,706,864.00	2.00
02 05 02 8 2 2 1	FORTAMUN DEL EJERCICIO	12,772,455.28	-65,589.28	12,706,866.00	12,706,864.00	12,706,864.00	2.00
<b>TOTAL:</b>		<b>104,777,997.42</b>	<b>2,208,750.60</b>	<b>106,986,748.02</b>	<b>113,504,953.12</b>	<b>113,504,953.12</b>	<b>-6,518,205.10</b>



**MUNICIPIO DE COQUIMATLAN, COL.**  
**Sistema Integral de Contabilidad Gubernamental**  
**ESTADO ANALITICO DE INGRESOS**  
**DEL 1 DE AGOSTO AL 31 DE AGOSTO DE 2023**

Análisis por: Fuente y Origen de Ingresos


Clave Presupuestaria	Descripción	Est. Ago-Ago	AyR Ago-Ago	PfM Ago-Ago	Dev. Ago-Ago	Rec. Ago-Ago	PfR. Ago-Ago
FF-OR-RF							
<b>01 NO ETIQUETADO</b>		<b>7,189,294.31</b>	<b>2,274,339.88</b>	<b>9,463,634.19</b>	<b>11,436,754.34</b>	<b>11,436,754.34</b>	<b>-1,973,120.15</b>
01 RECURSOS FISCALES		751,872.84	0.00	751,872.84	1,468,455.33	1,468,455.33	-716,582.49
01 IMPUESTOS		194,398.47	0.00	194,398.47	702,701.30	702,701.30	-508,302.83
02 DERECHOS		486,552.02	0.00	486,552.02	636,566.04	636,566.04	-150,014.02
03 PRODUCTOS		14,969.18	0.00	14,969.18	7,250.20	7,250.20	7,718.98
04 APROVECHAMIENTOS		55,953.17	0.00	55,953.17	121,937.79	121,937.79	-65,984.62
05 RECURSOS FEDERALES		6,437,421.47	0.00	6,437,421.47	7,693,959.13	7,693,959.13	-1,256,537.66
01 FONDO GENERAL DE PARTICIPACIONES		4,174,708.91	0.00	4,174,708.91	5,239,804.18	5,239,804.18	-1,065,095.27
02 FONDO DE FOMENTO MUNICIPAL		1,389,756.08	0.00	1,389,756.08	1,575,347.99	1,575,347.99	-185,591.91
03 FONDO DE FISCALIZACION Y RECAUDACION		214,823.41	0.00	214,823.41	268,753.81	268,753.81	-53,930.40
06 IMPUESTO ESPECIAL SOBRE PRODUCCION Y SERVICIOS		140,929.25	0.00	140,929.25	494,010.85	494,010.85	-353,081.60
10 FONDO DE IMPUESTO SOBRE LA RENTA		316,548.16	0.00	316,548.16	3,030.30	3,030.30	313,517.86
14 IMPUESTO SOBRE AUTOMOVILES NUEVOS		200,655.66	0.00	200,655.66	113,012.00	113,012.00	87,643.66
06 RECURSOS ESTATALES		0.00	2,274,339.88	2,274,339.88	2,274,339.88	2,274,339.88	0.00
02 CONVENIOS		0.00	2,274,339.88	2,274,339.88	2,274,339.88	2,274,339.88	0.00
<b>02 ETIQUETADO</b>		<b>5,244,792.61</b>	<b>-8,198.66</b>	<b>5,236,593.95</b>	<b>5,236,594.00</b>	<b>5,236,594.00</b>	<b>-0.05</b>
05 RECURSOS FEDERALES		5,244,792.61	-8,198.66	5,236,593.95	5,236,594.00	5,236,594.00	-0.05
01 FONDO DE APORTACIONES PARA LA INFRAESTRUCTURA MUNICIPAL		3,648,235.70	0.00	3,648,235.70	3,648,236.00	3,648,236.00	-0.30
02 FONDO DE APORTACIONES PARA EL FORTALECIMIENTO DE LOS MUNICIPIOS Y DE LAS DEMARCACIONES TERRITORIALES DEL DISTRITO FEDERAL		1,596,556.91	-8,198.66	1,588,358.25	1,588,358.00	1,588,358.00	0.25
<b>TOTAL:</b>		<b>12,434,086.92</b>	<b>2,266,141.22</b>	<b>14,700,228.14</b>	<b>16,673,348.34</b>	<b>16,673,348.34</b>	<b>-1,973,120.20</b>



**MUNICIPIO DE COQUIMATLAN, COL.**  
**Sistema Integral de Contabilidad Gubernamental**  
**ESTADO ANALITICO DE INGRESOS**  
**DEL 1 DE ENERO AL 31 DE AGOSTO DE 2023**

Análisis por: Fuente y Origen de Ingresos

Clave Presupuestaria	Descripción	Est. Ene-Ago	AyR Ene-Ago	PRM Ene-Ago	Dev. Ene-Ago	Rec. Ene-Ago	PRR Ene-Ago
FF-OR-RF							
<b>01 NO ETIQUETADO</b>		<b>62,819,656.54</b>	<b>2,274,339.88</b>	<b>65,093,996.42</b>	<b>75,260,437.12</b>	<b>75,260,437.12</b>	<b>-10,166,440.70</b>
01 RECURSOS FISCALES		11,320,284.78	0.00	11,320,284.78	15,242,162.57	15,242,162.57	-3,921,877.79
01 IMPUESTOS		6,211,806.94	0.00	6,211,806.94	8,510,037.34	8,510,037.34	-2,298,230.40
02 DERECHOS		4,976,106.14	0.00	4,976,106.14	6,143,174.96	6,143,174.96	-1,167,068.82
03 PRODUCTOS		49,330.16	0.00	49,330.16	115,434.24	115,434.24	-66,104.08
04 APROVECHAMIENTOS		83,041.54	0.00	83,041.54	473,516.03	473,516.03	-390,474.49
05 RECURSOS FEDERALES		51,499,371.76	0.00	51,499,371.76	57,743,934.67	57,743,934.67	-6,244,562.91
01 FONDO GENERAL DE PARTICIPACIONES		33,397,671.28	0.00	33,397,671.28	38,722,536.93	38,722,536.93	-5,324,865.65
02 FONDO DE FOMENTO MUNICIPAL		11,118,048.64	0.00	11,118,048.64	12,216,716.92	12,216,716.92	-1,098,668.28
03 FONDO DE FISCALIZACION Y RECAUDACION		1,718,587.28	0.00	1,718,587.28	2,225,499.53	2,225,499.53	-506,912.25
06 IMPUESTO ESPECIAL SOBRE PRODUCCION Y SERVICIOS		1,127,434.00	0.00	1,127,434.00	3,239,687.13	3,239,687.13	-2,112,253.13
10 FONDO DE IMPUESTO SOBRE LA RENTA		2,532,385.28	0.00	2,532,385.28	412,478.85	412,478.85	2,119,906.43
14 IMPUESTO SOBRE AUTOMOVILES NUEVOS		1,605,245.28	0.00	1,605,245.28	927,015.31	927,015.31	678,229.97
06 RECURSOS ESTATALES		0.00	2,274,339.88	2,274,339.88	2,274,339.88	2,274,339.88	0.00
02 CONVENIOS		0.00	2,274,339.88	2,274,339.88	2,274,339.88	2,274,339.88	0.00
<b>02 ETIQUETADO</b>		<b>41,958,340.88</b>	<b>-65,589.28</b>	<b>41,892,751.60</b>	<b>38,244,516.00</b>	<b>38,244,516.00</b>	<b>3,648,235.60</b>
05 RECURSOS FEDERALES		41,958,340.88	-65,589.28	41,892,751.60	38,244,516.00	38,244,516.00	3,648,235.60
01 FONDO DE APORTACIONES PARA LA INFRAESTRUCTURA MUNICIPAL		29,185,885.60	0.00	29,185,885.60	25,537,652.00	25,537,652.00	3,648,233.60
02 FONDO DE APORTACIONES PARA EL FORTALECIMIENTO DE LOS MUNICIPIOS Y DE LAS DEMARCACIONES TERRITORIALES DEL DISTRITO FEDERAL		12,772,455.28	-65,589.28	12,706,866.00	12,706,864.00	12,706,864.00	2.00
<b>TOTAL:</b>		<b>104,777,997.42</b>	<b>2,208,750.60</b>	<b>106,986,748.02</b>	<b>113,504,953.12</b>	<b>113,504,953.12</b>	<b>-6,518,205.10</b>



# COQUIMATLÁN


H. AYUNTAMIENTO 2021 - 2024

## Estado Analítico del Egreso

"2023, AÑO DE LA CONMEMORACIÓN DEL 500 ANIVERSARIO DE LA FUNDACIÓN DE LA VILLA DE COLIMA"

"H. Ayuntamiento Coquimatlán, Colima"

Reforma S/N y Jesús Alcaraz, Coquimatlán, Col., Tel: 312 207 89 66, 312 207 92 58 C. P. 28400.




**MUNICIPIO DE COQUIMATLAN, COL.**  
**Sistema Integral de Contabilidad Gubernamental**  
**ESTADO ANALITICO DEL EJERCICIO DEL PRESUPUESTO DE EGRESOS**

**DEL 1 DE AGOSTO AL 31 DE AGOSTO DE 2023**

Análisis por: Fuente de Financiamiento -- Objeto del Gasto

Clave Presupuestaria	Descripción	Apr	Ago-Ago	Ayr	Ago-Ago	PriM	Ago-Ago	DpC	Ago-Ago	Dev	Ago-Ago	Pag	Ago-Ago	SEje	Ago-Ago
FF-OF-RF-Cap-Con-PGen-PEsp															
<b>01</b>	<b>NO ETIQUETADO</b>		<b>7,833,438.98</b>	<b>-969,360.88</b>	<b>6,864,078.10</b>	<b>-2,028.00</b>	<b>6,866,106.10</b>	<b>-2,028.00</b>	<b>6,866,106.10</b>	<b>6,866,106.10</b>	<b>6,400,238.88</b>	<b>6,400,238.88</b>	<b>-2,028.00</b>		
01 01	RECURSOS FISCALES		7,833,438.98	-969,360.88	6,864,078.10	-2,028.00	6,866,106.10	-2,028.00	6,866,106.10	6,866,106.10	6,400,238.88	6,400,238.88	-2,028.00		
01 01 01	RECURSOS PROPIOS		7,833,438.98	-969,360.88	6,864,078.10	-2,028.00	6,866,106.10	-2,028.00	6,866,106.10	6,866,106.10	6,400,238.88	6,400,238.88	-2,028.00		
01 01 01 0	SERVICIOS PERSONALES		5,408,505.32	-1,099,786.33	4,308,718.99	0.00	4,308,718.99	0.00	4,308,718.99	4,308,718.99	4,029,102.43	4,029,102.43	0.00		
01 01 01 1	REMUNERACIONES AL PERSONAL DE CARACTER PERMANENTE		2,125,750.53	-310,885.23	1,814,865.30	0.00	1,814,865.30	0.00	1,814,865.30	1,814,865.30	1,814,865.30	1,814,865.30	0.00		
01 01 01 1 2	HABERES		99,616.66	-99,616.66	0.00	0.00	0.00	0.00	0.00	0.00	0.00	0.00	0.00		
01 01 01 1 3	SUELDOS BASE AL PERSONAL PERMANENTE		2,026,133.87	-211,268.57	1,814,865.30	0.00	1,814,865.30	0.00	1,814,865.30	1,814,865.30	1,814,865.30	1,814,865.30	0.00		
01 01 01 1 3 1	SUELDO		1,411,369.39	-139,726.49	1,271,642.90	0.00	1,271,642.90	0.00	1,271,642.90	1,271,642.90	1,271,642.90	1,271,642.90	0.00		
01 01 01 1 3 2	SOBRE SUELDO		462,603.14	-56,186.70	406,416.44	0.00	406,416.44	0.00	406,416.44	406,416.44	406,416.44	406,416.44	0.00		
01 01 01 1 3 3	QUINQUENIOS		152,161.34	-15,355.38	136,805.96	0.00	136,805.96	0.00	136,805.96	136,805.96	136,805.96	136,805.96	0.00		
01 01 01 1 3 0	REMUNERACIONES ADICIONALES Y ESPECIALES		234,220.00	67,332.33	301,552.33	0.00	301,552.33	0.00	301,552.33	301,552.33	301,552.33	301,552.33	0.00		
01 01 01 1 3 1	PRIMAS POR AÑOS DE SERVICIOS EFECTIVOS PRESTADOS		0.00	0.00	0.00	0.00	0.00	0.00	0.00	0.00	0.00	0.00	0.00		
01 01 01 1 3 2	PRIMAS DE VACACIONES, DOMINICAL Y GRATIFICACIÓN DE FIN DE AÑO		8,000.00	77,284.26	85,284.26	0.00	85,284.26	0.00	85,284.26	85,284.26	85,284.26	85,284.26	0.00		
01 01 01 1 3 2 1	PRIMA VACACIONAL		0.00	2,861.40	2,861.40	0.00	2,861.40	0.00	2,861.40	2,861.40	2,861.40	2,861.40	0.00		
01 01 01 1 3 2 3	PRIMA DE RIESGO		8,000.00	0.00	8,000.00	0.00	8,000.00	0.00	8,000.00	8,000.00	8,000.00	8,000.00	0.00		
01 01 01 1 3 2 5	AGUINALDO		0.00	74,422.86	74,422.86	0.00	74,422.86	0.00	74,422.86	74,422.86	74,422.86	74,422.86	0.00		
01 01 01 1 3 2 6	CAJONATA NAVIDEÑA		0.00	0.00	0.00	0.00	0.00	0.00	0.00	0.00	0.00	0.00	0.00		
01 01 01 1 3 2 7	CUESTA ENERO		0.00	0.00	0.00	0.00	0.00	0.00	0.00	0.00	0.00	0.00	0.00		
01 01 01 1 3 2 9	AYUDA FIN DE AÑO		0.00	0.00	0.00	0.00	0.00	0.00	0.00	0.00	0.00	0.00	0.00		
01 01 01 1 3 4	COMPENSACIONES		226,220.00	-9,951.93	216,268.07	0.00	216,268.07	0.00	216,268.07	216,268.07	216,268.07	216,268.07	0.00		
01 01 01 1 3 4 0	COMPENSACIONES		226,220.00	-9,951.93	216,268.07	0.00	216,268.07	0.00	216,268.07	216,268.07	216,268.07	216,268.07	0.00		
01 01 01 1 3 4 1	ESTÍMULOS ESPECIALES		0.00	0.00	0.00	0.00	0.00	0.00	0.00	0.00	0.00	0.00	0.00		
01 01 01 1 3 4 2	SEGURIDAD SOCIAL		335,892.64	124,311.27	460,203.91	0.00	460,203.91	0.00	460,203.91	460,203.91	268,886.93	268,886.93	0.00		
01 01 01 1 4	APORTACIONES DE SEGURIDAD SOCIAL		335,892.64	124,311.27	460,203.91	0.00	460,203.91	0.00	460,203.91	460,203.91	268,886.93	268,886.93	0.00		
01 01 01 1 4 1	CUOTAS AL IMSS		286,721.42	131,437.95	418,159.37	0.00	418,159.37	0.00	418,159.37	418,159.37	226,842.39	226,842.39	0.00		
01 01 01 1 4 1 1	PREVISIÓN SOCIAL MÚLTIPLE		49,171.22	-7,126.68	42,044.54	0.00	42,044.54	0.00	42,044.54	42,044.54	42,044.54	42,044.54	0.00		
01 01 01 1 4 1 2	OTRAS PRESTACIONES SOCIALES Y ECONOMICAS		2,542,873.27	-980,544.70	1,562,328.57	0.00	1,562,328.57	0.00	1,562,328.57	1,562,328.57	1,474,028.99	1,474,028.99	0.00		
01 01 01 1 5	CUOTAS PARA EL FONDO DE AHORRO Y FONDO DE TRABAJO		753,755.25	-54,205.00	699,550.25	0.00	699,550.25	0.00	699,550.25	699,550.25	611,250.67	611,250.67	0.00		
01 01 01 1 5 1	FONDO DE AHORRO		53,678.40	-6,792.72	46,885.68	0.00	46,885.68	0.00	46,885.68	46,885.68	46,885.68	46,885.68	0.00		
01 01 01 1 5 1 1	FONDO DE PENSIONES		700,076.85	-147,404.61	552,672.24	0.00	552,672.24	0.00	552,672.24	552,672.24	482,333.78	482,333.78	0.00		
01 01 01 1 5 1 2	LAUDOS		0.00	99,992.33	99,992.33	0.00	99,992.33	0.00	99,992.33	99,992.33	82,031.21	82,031.21	0.00		
01 01 01 1 5 1 3	PRESTACIONES CONTRACTUALES		1,789,118.02	-926,339.70	862,778.32	0.00	862,778.32	0.00	862,778.32	862,778.32	862,778.32	862,778.32	0.00		
01 01 01 1 5 4	APOYO PARA ADQUISICIÓN DE LENTES		0.00	675.05	675.05	0.00	675.05	0.00	675.05	675.05	675.05	675.05	0.00		




**MUNICIPIO DE COQUIMATLAN, COL.**  
**Sistema Integral de Contabilidad Gubernamental**  
**ESTADO ANALITICO DEL EJERCICIO DEL PRESUPUESTO DE EGRESOS**

**DEL 1 DE AGOSTO AL 31 DE AGOSTO DE 2023**

Análisis por: Fuente de Financiamiento -- Objeto del Gasto

Clave Presupuestaria	Descripción	Apr Ago-Ago	AyR Ago-Ago	PriM Ago-Ago	DpC Ago-Ago	Dev Ago-Ago	Pag Ago-Ago	SEje Ago-Ago
FF-OF-RF-Cap-Con-PGen-PEsp								
01 01 01 1 5 4 9	AYUDA DE TRANSPORTE	89,892.01	-11,465.63	78,426.38	0.00	78,426.38	78,426.38	0.00
01 01 01 1 5 4 10	AYUDA PARA RENTA	75,202.92	-10,899.12	64,303.80	0.00	64,303.80	64,303.80	0.00
01 01 01 1 5 4 13	AYUDA PARA ÚTILES ESCOLARES	147,258.00	-147,258.00	0.00	0.00	0.00	0.00	0.00
01 01 01 1 5 4 16	BECA MÉDICA ANUAL	0.00	0.00	0.00	0.00	0.00	0.00	0.00
01 01 01 1 5 4 17	BECAS	34,017.88	409.70	34,427.58	0.00	34,427.58	34,427.58	0.00
01 01 01 1 5 4 24	BONO DE ASISTENCIA PERFECTA	151,356.96	-34,242.39	117,114.57	0.00	117,114.57	117,114.57	0.00
01 01 01 1 5 4 25	BONO DE CUMPLEAÑOS	2,800.00	-700.00	2,100.00	0.00	2,100.00	2,100.00	0.00
01 01 01 1 5 4 27	BONO DE JUBILACIÓN Y RETIRO	0.00	0.00	0.00	0.00	0.00	0.00	0.00
01 01 01 1 5 4 29	BONO DE LA SECRETARÍA	0.00	0.00	0.00	0.00	0.00	0.00	0.00
01 01 01 1 5 4 31	BONO DEL BURÓCRATA	1,079,486.14	-638,956.67	440,529.47	0.00	440,529.47	440,529.47	0.00
01 01 01 1 5 4 32	BONO DIA DE LA MADRE	0.00	0.00	0.00	0.00	0.00	0.00	0.00
01 01 01 1 5 4 34	BONO DIA DEL BIBLIOTECARIO	0.00	0.00	0.00	0.00	0.00	0.00	0.00
01 01 01 1 5 4 35	BONO DIA DEL PADRE	0.00	0.00	0.00	0.00	0.00	0.00	0.00
01 01 01 1 5 4 36	BONO ECONÓMICO PARA LA FERIA	0.00	0.00	0.00	0.00	0.00	0.00	0.00
01 01 01 1 5 4 39	BONO EXTRAORDINARIO ANUAL	0.00	0.00	0.00	0.00	0.00	0.00	0.00
01 01 01 1 5 4 40	BONO PARA CAPACTACIÓN	0.00	0.00	0.00	0.00	0.00	0.00	0.00
01 01 01 1 5 4 41	BONO PERSONAL DE CAMPO	0.00	0.00	0.00	0.00	0.00	0.00	0.00
01 01 01 1 5 4 42	BONO PRODUCTIVIDAD	68,186.35	-68,186.35	0.00	0.00	0.00	0.00	0.00
01 01 01 1 5 4 44	BONO SINDICAL	0.00	0.00	0.00	0.00	0.00	0.00	0.00
01 01 01 1 5 4 45	BONO NAVIDEÑO	0.00	0.00	0.00	0.00	0.00	0.00	0.00
01 01 01 1 5 4 46	CANASTA BÁSICA	140,231.70	-15,716.29	124,515.41	0.00	124,515.41	124,515.41	0.00
01 01 01 1 5 4 54	GUARDERIA	686.06	0.00	686.06	0.00	686.06	686.06	0.00
01 01 01 1 5 4 58	BONO DE NIVELACION FAMILIAR	0.00	0.00	0.00	0.00	0.00	0.00	0.00
01 01 01 1 7 0 0	PAGO DE ESTIMULOS A SERVIDORES PUBLICOS	169,768.88	0.00	169,768.88	0.00	169,768.88	169,768.88	0.00
01 01 01 1 7 1 0	ESTIMULOS	169,768.88	0.00	169,768.88	0.00	169,768.88	169,768.88	0.00
01 01 01 1 7 1 2	GASTOS DE REPRESENTACIÓN	169,768.88	0.00	169,768.88	0.00	169,768.88	169,768.88	0.00
01 01 01 2 0 0 0	MATERIALES Y SUMINISTROS	247,514.09	29,513.35	277,027.44	0.00	277,027.44	282,581.38	0.00
01 01 01 2 1 0 0	MATERIALES DE ADMINISTRACION, EMISION DE DOCUMENTOS Y ARTICULOS OFICIALES	17,822.18	38,180.99	56,003.17	0.00	56,003.17	75,900.38	0.00
01 01 01 2 1 1 0	MATERIALES, ÚTILES Y EQUIPOS MENORES DE OFICINA	17,822.18	28,250.58	46,072.76	0.00	46,072.76	70,190.28	0.00
01 01 01 2 1 1 1	MATERIAL Y ÚTILES DE OFICINA	8,061.05	17,892.74	25,953.79	0.00	25,953.79	43,693.05	0.00
01 01 01 2 1 1 2	MATERIAL DE LIMPIEZA	5,208.33	-5,138.56	69.77	0.00	69.77	5,253.23	0.00
01 01 01 2 1 1 3	MATERIAL DE IMPRESIÓN Y REPRODUCCIÓN	2,500.00	463.80	2,963.80	0.00	2,963.80	1,438.40	0.00
01 01 01 2 1 1 4	MATERIAL Y ÚTILES DE IMPRESIÓN	2,052.80	15,032.60	17,085.40	0.00	17,085.40	19,805.60	0.00
01 01 01 2 1 5 0	MATERIAL IMPRESO E INFORMACIÓN DIGITAL	0.00	742.40	742.40	0.00	742.40	742.40	0.00
01 01 01 2 1 5 1	MATERIAL IMPRESO.	0.00	742.40	742.40	0.00	742.40	742.40	0.00






**MUNICIPIO DE COQUIMATLAN, COL.**  
 Sistema Integral de Contabilidad Gubernamental  
**ESTADO ANALITICO DEL EJERCICIO DEL PRESUPUESTO DE EGRESOS**

**DEL 1 DE AGOSTO AL 31 DE AGOSTO DE 2023**

Análisis por: Fuente de Financiamiento -- Objeto del Gasto

Clave Presupuestaria	Descripción	Apr. Ago-Ago	Ayr. Ago-Ago	PrM. Ago-Ago	DpC. Ago-Ago	Dev. Ago-Ago	Pag. Ago-Ago	SEje. Ago-Ago
FF-OF-RF-Cap-Con-PGen-PEsp								
01 01 01 2 1 5 2	MATERIAL AUDIVISUAL	0.00	0.00	0.00	0.00	0.00	0.00	0.00
01 01 01 2 1 6 0	MATERIAL DE LIMPIEZA	0.00	0.00	9,188.01	9,188.01	9,188.01	4,967.70	0.00
01 01 01 2 1 6 1	MATERIAL PARA ASEO, LIMPIEZA E HIGIENE	0.00	0.00	9,188.01	9,188.01	9,188.01	4,967.70	0.00
01 01 01 2 4 0 0	MATERIALES Y ARTICULOS DE CONSTRUCCION Y DE REPARACION	5,766.46	13,100.46	18,866.92	18,866.92	18,866.92	17,861.71	0.00
01 01 01 2 4 4 0	MADERA Y PRODUCTOS DE MADERA	0.00	0.00	0.00	0.00	0.00	0.00	0.00
01 01 01 2 4 4 1	MADERA Y SUS DERIVADOS	0.00	0.00	0.00	0.00	0.00	0.00	0.00
01 01 01 2 4 6 0	MATERIAL ELÉCTRICO Y ELECTRÓNICO	5,766.46	-2,076.84	3,689.62	3,689.62	3,689.62	10,108.41	0.00
01 01 01 2 4 6 1	MATERIAL ELÉCTRICO Y ELECTRÓNICO PARA OFICINAS ADMINISTRATIVAS	2,849.80	-2,274.69	575.11	575.11	575.11	575.11	0.00
01 01 01 2 4 6 2	MATERIAL ELÉCTRICO PARA EL SISTEMA DE ALUMBRADO PÚBLICO	2,916.66	197.85	3,114.51	3,114.51	3,114.51	9,533.30	0.00
01 01 01 2 4 9 0	OTROS MATERIALES Y ARTÍCULOS DE CONSTRUCCIÓN Y REPARACION	0.00	15,177.30	15,177.30	15,177.30	15,177.30	7,753.30	0.00
01 01 01 2 4 9 1	OTROS MATERIALES Y ARTÍCULOS DE CONSTRUCCIÓN Y REPARACIÓN	0.00	15,177.30	15,177.30	15,177.30	15,177.30	7,753.30	0.00
01 01 01 2 5 0 0	PRODUCTOS QUÍMICOS, FARMACEUTICOS Y DE LABORATORIO	2,625.00	785.00	3,410.00	3,410.00	3,410.00	0.00	0.00
01 01 01 2 5 2 0	FERTILIZANTES, PESTICIDAS Y OTROS AGROQUÍMICOS	0.00	3,410.00	3,410.00	3,410.00	3,410.00	0.00	0.00
01 01 01 2 5 2 1	HERBICIDAS Y PLAGUICIDAS.	0.00	3,410.00	3,410.00	3,410.00	3,410.00	0.00	0.00
01 01 01 2 5 3 0	MEDICINAS Y PRODUCTOS FARMACÉUTICOS	2,625.00	-2,625.00	0.00	0.00	0.00	0.00	0.00
01 01 01 2 5 3 1	MEDICINAS Y PRODUCTOS FARMACÉUTICOS DE APLICACIÓN HUMANA Y ANIMAL.	2,625.00	-2,625.00	0.00	0.00	0.00	0.00	0.00
01 01 01 2 6 0 0	COMBUSTIBLES, LUBRICANTES Y ADITIVOS	219,500.00	-33,870.79	185,629.21	185,629.21	185,629.21	174,219.16	0.00
01 01 01 2 6 1 0	COMBUSTIBLES, LUBRICANTES Y ADITIVOS	219,500.00	-33,870.79	185,629.21	185,629.21	185,629.21	174,219.16	0.00
01 01 01 2 6 1 1	GASOLINA	219,500.00	-33,870.79	185,629.21	185,629.21	185,629.21	174,219.16	0.00
01 01 01 2 7 0 0	VESTUARIO, BLANCOS, PRENDAS DE PROTECCION Y ARTICULOS DEPORTIVOS	0.00	2,520.01	2,520.01	2,520.01	2,520.01	4,002.00	0.00
01 01 01 2 7 1 0	VESTUARIO Y UNIFORMES	0.00	0.00	0.00	0.00	0.00	0.00	0.00
01 01 01 2 7 1 1	UNIFORMES	0.00	0.00	0.00	0.00	0.00	0.00	0.00
01 01 01 2 7 2 0	PRENDAS DE SEGURIDAD Y PROTECCIÓN PERSONAL	0.00	0.00	0.00	0.00	0.00	4,002.00	0.00
01 01 01 2 7 2 1	ROPA Y EQUIPO DE SEGURIDAD	0.00	0.00	0.00	0.00	0.00	4,002.00	0.00
01 01 01 2 7 3 0	ARTÍCULOS DEPORTIVOS	0.00	2,520.01	2,520.01	2,520.01	2,520.01	0.00	0.00
01 01 01 2 7 3 1	BALONES, REDES, TROFEOS, RAQUETAS Y GUANTES	0.00	2,520.01	2,520.01	2,520.01	2,520.01	0.00	0.00
01 01 01 2 7 3 2	OTROS ARTÍCULOS DEPORTIVOS	0.00	0.00	0.00	0.00	0.00	0.00	0.00
01 01 01 2 8 0 0	MATERIALES Y SUMINISTROS PARA SEGURIDAD	600.00	-600.00	0.00	0.00	0.00	0.00	0.00




**MUNICIPIO DE COQUIMATLAN, COL.**  
**Sistema Integral de Contabilidad Gubernamental**  
**ESTADO ANALITICO DEL EJERCICIO DEL PRESUPUESTO DE EGRESOS**

**DEL 1 DE AGOSTO AL 31 DE AGOSTO DE 2023**

Análisis por: Fuente de Financiamiento --- Objeto del Gasto

Clave Presupuestaria	Descripción	Abr	Ago-Ago	AyR	Ago-Ago	PtM	Ago-Ago	DpC	Ago-Ago	Dev	Ago-Ago	Pag	Ago-Ago	SEje	Ago-Ago
FF-OF-RF-Cap-Cor-PGen-PEsp															
01 01 01 2 8 2 0	MATERIALES DE SEGURIDAD PÚBLICA	600.00		-600.00	0.00		0.00	0.00	0.00	0.00	0.00	0.00	0.00	0.00	0.00
01 01 01 2 8 2 1	MUNICIONES, ESPOLETAS, CARGAS, GRANADAS, CARTUCHOS Y BALAS.	600.00		-600.00	0.00		0.00	0.00	0.00	0.00	0.00	0.00	0.00	0.00	0.00
01 01 01 2 9 0 0	HERRAMIENTAS, REFACCIONES Y ACCESORIOS MENORES	1,200.45		9,397.68	10,598.13		0.00	0.00	10,598.13	10,598.13		10,598.13		0.00	0.00
01 01 01 2 9 1 0	HERRAMIENTAS MENORES	0.00		0.00	0.00		0.00	0.00	0.00	0.00		0.00		0.00	0.00
01 01 01 2 9 1 1	HERRAMIENTAS DE CARPINTERÍA, SILVICULTURA, HORTICULTURA, GANADERÍA Y AGRICULTURA	0.00		0.00	0.00		0.00	0.00	0.00	0.00		0.00		0.00	0.00
01 01 01 2 9 4 0	REFACCIONES Y ACCESORIOS MENORES DE EQUIPO DE CÓMPUTO Y TECNOLOGÍAS DE LA INFORMACIÓN	1,000.00		-188.00	812.00		812.00	0.00	812.00	812.00		812.00		0.00	0.00
01 01 01 2 9 4 1	REFACCIONES Y ACCESORIOS MENORES PARA EQUIPOS DE CÓMPUTO	1,000.00		-188.00	812.00		812.00	0.00	812.00	812.00		812.00		0.00	0.00
01 01 01 2 9 6 0	REFACCIONES Y ACCESORIOS MENORES DE EQUIPO DE TRANSPORTE	200.45		9,585.68	9,786.13		9,786.13	0.00	9,786.13	9,786.13		9,786.13		0.00	0.00
01 01 01 2 9 6 1	REFACCIONES Y ACCESORIOS MENORES DE EQUIPO DE TRANSPORTE	200.45		9,585.68	9,786.13		9,786.13	0.00	9,786.13	9,786.13		9,786.13		0.00	0.00
01 01 01 3 0 0 0	SERVICIOS GENERALES	534,580.40		-25,163.96	509,416.44		-2,028.00	0.00	511,444.44	511,444.44		350,239.84		-2,028.00	0.00
01 01 01 3 1 0 0	SERVICIOS BÁSICOS	253,337.02		-209,879.02	43,458.00		0.00	0.00	43,458.00	43,458.00		43,458.00		0.00	0.00
01 01 01 3 1 1 0	ENERGÍA ELÉCTRICA	242,037.02		-207,992.02	34,045.00		0.00	0.00	34,045.00	34,045.00		34,045.00		0.00	0.00
01 01 01 3 1 1 1	ENERGÍA ELÉCTRICA DE OFICINAS ADMINISTRATIVAS	54,916.66		-20,871.66	34,045.00		0.00	0.00	34,045.00	34,045.00		34,045.00		0.00	0.00
01 01 01 3 1 1 2	ENERGÍA ELÉCTRICA DE ALUMBRADO PÚBLICO	187,120.36		-187,120.36	0.00		0.00	0.00	0.00	0.00		0.00		0.00	0.00
01 01 01 3 1 4 0	TELEFONÍA TRADICIONAL	11,300.00		-1,887.00	9,413.00		0.00	0.00	9,413.00	9,413.00		9,413.00		0.00	0.00
01 01 01 3 1 4 1	SERVICIO TELEFÓNICO CONVENCIONAL	11,300.00		-1,887.00	9,413.00		0.00	0.00	9,413.00	9,413.00		9,413.00		0.00	0.00
01 01 01 3 1 7 0	SERVICIOS DE ACCESO A INTERNET REDES Y PROCESAMIENTO DE INFORMACIÓN	0.00		0.00	0.00		0.00	0.00	0.00	0.00		0.00		0.00	0.00
01 01 01 3 1 7 3	DISEÑO DE PÁGINAS WEB Y CORREO.	0.00		0.00	0.00		0.00	0.00	0.00	0.00		0.00		0.00	0.00
01 01 01 3 2 0 0	SERVICIOS DE ARRENDAMIENTO	14,114.82		4,371.18	18,486.00		0.00	0.00	18,486.00	18,486.00		17,500.00		0.00	0.00
01 01 01 3 2 2 0	ARRENDAMIENTO DE EDIFICIOS	11,000.00		-1,000.00	10,000.00		0.00	0.00	10,000.00	10,000.00		10,000.00		0.00	0.00
01 01 01 3 2 2 3	ARRENDAMIENTO DE EDIFICIOS PARA OFICINAS	11,000.00		-1,000.00	10,000.00		0.00	0.00	10,000.00	10,000.00		10,000.00		0.00	0.00
01 01 01 3 2 5 0	ARRENDAMIENTO DE EQUIPO DE TRANSPORTE	0.00		7,500.00	7,500.00		0.00	0.00	7,500.00	7,500.00		7,500.00		0.00	0.00
01 01 01 3 2 5 1	ARRENDAMIENTO DE EQUIPO DE TRANSPORTE TERRESTRE	0.00		7,500.00	7,500.00		0.00	0.00	7,500.00	7,500.00		7,500.00		0.00	0.00
01 01 01 3 2 9 0	OTROS ARRENDAMIENTOS	3,114.82		-2,128.82	986.00		0.00	0.00	986.00	986.00		0.00		0.00	0.00
01 01 01 3 2 9 1	ARRENDAMIENTO DE MUEBLES PARA EVENTOS INCLUYE MANTELERÍA, LOMAS Y CARPAS.	3,114.82		-2,128.82	986.00		0.00	0.00	986.00	986.00		0.00		0.00	0.00
01 01 01 3 3 0 0	SERVICIOS PROFESIONALES, CIENTÍFICOS,	3,541.66		29,321.75	32,863.41		0.00	0.00	32,863.41	32,863.41		32,863.41		0.00	0.00




**MUNICIPIO DE COQUIMATLAN, COL.**  
Sistema Integral de Contabilidad Gubernamental  
**ESTADO ANALITICO DEL EJERCICIO DEL PRESUPUESTO DE EGRESOS**

**DEL 1 DE AGOSTO AL 31 DE AGOSTO DE 2023**

Análisis por: Fuente de Financiamiento -- Objeto del Gasto

Clave Presupuestaria	Descripción	Apr.	Ago-Ago	Ayr	Ago-Ago	Pm	Ago-Ago	DpC	Ago-Ago	Dev	Ago-Ago	Pag	Ago-Ago	SEje.	Ago-Ago
FF-OF-RF-Cap-Con-PGen-PEsp															
01 01 01 3 3 1 0	TECNICOS Y OTROS SERVICIOS														
01 01 01 3 3 1 1	SERVICIOS LEGALES, DE CONTABILIDAD, AUDITORIA Y RELACIONADOS		3,541.66		29,321.75		32,863.41	0.00	32,863.41		32,863.41		32,863.41		0.00
01 01 01 3 3 1 2	SERVICIOS LEGALES, NOTARIALES Y DE APOYO PARA TRÁMITES LEGALES.		0.00		29,315.90		29,315.90	0.00	29,315.90		29,315.90		29,315.90		0.00
01 01 01 3 3 1 3	SERVICIOS DE CONTABILIDAD, AUDITORIA Y ASESORIA CONTABLE Y FISCAL.		3,541.66	5.85		3,547.51	3,547.51	0.00	3,547.51		3,547.51		3,547.51		0.00
01 01 01 3 4 0 0	SERVICIOS FINANCIEROS, BANCARIOS Y COMERCIALES		3,200.00	-1,277.28		1,922.72	1,922.72	0.00	1,922.72		1,922.72		1,922.72		0.00
01 01 01 3 4 1 0	SERVICIOS FINANCIEROS Y BANCARIOS		3,200.00	-1,277.28		1,922.72	1,922.72	0.00	1,922.72		1,922.72		1,922.72		0.00
01 01 01 3 4 1 1	COMISIONES BANCARIAS		3,200.00	-1,277.28		1,922.72	1,922.72	0.00	1,922.72		1,922.72		1,922.72		0.00
01 01 01 3 4 5 0	SEGURO DE BIENES PATRIMONIALES		0.00	0.00		0.00	0.00	0.00	0.00		0.00		0.00		0.00
01 01 01 3 4 5 1	PRIMAS DE SEGUROS CONTRA ROBOS, INCENDIOS Y DEMAS RIESGOS Y CONTINGENCIAS.		0.00	0.00		0.00	0.00	0.00	0.00		0.00		0.00		0.00
01 01 01 3 5 0 0	SERVICIOS DE INSTALACION, REPARACION, MANTENIMIENTO Y CONSERVACION		212,862.98	134,570.67		347,433.65	-2,028.00	0.00	349,461.65		187,689.05		-2,028.00		0.00
01 01 01 3 5 1 0	CONSERVACION Y MANTENIMIENTO MENOR DE INMUEBLES		120,816.66	17,870.00		138,686.66	0.00	0.00	138,686.66		152,152.66		0.00		0.00
01 01 01 3 5 1 1	CONSERVACION Y MANTENIMIENTO MENOR DE EDIFICIOS		9,941.66	-2,059.00		7,882.66	0.00	0.00	7,882.66		7,882.66		0.00		0.00
01 01 01 3 5 1 3	CONSERVACION Y MANTENIMIENTO MENOR DE AREAS VERDES		110,875.00	19,929.00		130,804.00	0.00	0.00	130,804.00		144,270.00		0.00		0.00
01 01 01 3 5 2 0	INSTALACION, REPARACION Y MANTENIMIENTO DE MOBILIARIO Y EQUIPO DE ADMINISTRACION, EDUCACIONAL Y RECREATIVO		1,508.00	-531.49		976.51	0.00	0.00	976.51		6,822.91		0.00		0.00
01 01 01 3 5 2 1	MANTENIMIENTO DE MOBILIARIO Y EQUIPO DE ADMINISTRACION INCLUYE SEGURO		1,508.00	-531.49		976.51	0.00	0.00	976.51		6,822.91		0.00		0.00
01 01 01 3 5 3 0	INSTALACION, REPARACION Y MANTENIMIENTO DE EQUIPO DE COMPUTO Y TECNOLOGIA DE LA INFORMACION		0.00	7,900.68		7,900.68	0.00	0.00	7,900.68		7,900.68		0.00		0.00
01 01 01 3 5 3 1	INSTALACION, REPARACION Y MANTENIMIENTO DE EQUIPOS DE COMPUTO INCLUYE POLIZA DE SEGURO		0.00	7,900.68		7,900.68	0.00	0.00	7,900.68		7,900.68		0.00		0.00
01 01 01 3 5 7 0	INSTALACION, REPARACION Y MANTENIMIENTO DE MAQUINARIA, OTROS EQUIPOS Y HERRAMIENTA		90,538.32	109,331.48		199,869.80	-2,028.00	0.00	201,897.80		20,812.80		-2,028.00		0.00
01 01 01 3 5 7 1	REPARACION Y MANTENIMIENTO DE MAQUINARIA		8,816.66	-876.66		7,940.00	0.00	0.00	7,940.00		7,940.00		0.00		0.00
01 01 01 3 5 7 2	REPARACION Y MANTENIMIENTO DE VEHICULOS		81,721.66	110,208.14		191,929.80	-2,028.00	0.00	193,957.80		12,872.80		-2,028.00		0.00




**MUNICIPIO DE COQUIMATLAN, COL.**  
Sistema Integral de Contabilidad Gubernamental  
**ESTADO ANALITICO DEL EJERCICIO DEL PRESUPUESTO DE EGRESOS**

**DEL 1 DE AGOSTO AL 31 DE AGOSTO DE 2023**

Análisis por: Fuente de Financiamiento -- Objeto del Gasto

Clave Presupuestaria	Descripción	Apr. Ago-Ago	AyR Ago-Ago	PtM Ago-Ago	DpC Ago-Ago	Dev Ago-Ago	Pag Ago-Ago	SEje Ago-Ago
FF-OF-RF-Cap-Con-PGen-PEsp								
01 01 01 3 7 0 0	SERVICIOS DE TRASLADO Y VIATICOS	0.00	0.00	0.00	0.00	0.00	0.00	0.00
01 01 01 3 7 8 0	SERVICIOS INTEGRALES DE TRASLADO Y VIATICOS	0.00	0.00	0.00	0.00	0.00	0.00	0.00
01 01 01 3 7 8 1	OTROS SERVICIOS INTEGRALES DE TRASLADO Y VIATICOS	0.00	0.00	0.00	0.00	0.00	0.00	0.00
01 01 01 3 8 0 0	SERVICIOS OFICIALES	32,053.33	17,853.55	49,906.88	0.00	49,906.88	51,460.88	0.00
01 01 01 3 8 2 0	GASTOS DE ORDEN SOCIAL Y CULTURAL	32,053.33	17,853.55	49,906.88	0.00	49,906.88	51,460.88	0.00
01 01 01 3 8 2 2	GASTOS POR CELEBRACIÓN DE ACTOS DE ORDEN SOCIAL	32,053.33	17,853.55	49,906.88	0.00	49,906.88	51,460.88	0.00
01 01 01 3 8 4 0	EXPOSICIONES	0.00	0.00	0.00	0.00	0.00	0.00	0.00
01 01 01 3 8 4 1	INSTALACIÓN Y SOSTENIMIENTO DE EXPOSICIONES	0.00	0.00	0.00	0.00	0.00	0.00	0.00
01 01 01 3 9 0 0	OTROS SERVICIOS GENERALES	15,470.59	-124.81	15,345.78	0.00	15,345.78	15,345.78	0.00
01 01 01 3 9 9 0	OTROS SERVICIOS GENERALES	15,470.59	-124.81	15,345.78	0.00	15,345.78	15,345.78	0.00
01 01 01 3 9 9 1	OTROS SERVICIOS GENERALES	15,470.59	-124.81	15,345.78	0.00	15,345.78	15,345.78	0.00
01 01 01 4 0 0 0	TRANSFERENCIAS, ASIGNACIONES, SUBSIDIOS Y OTRAS AYUDAS	1,525,318.56	71,141.12	1,596,459.68	0.00	1,596,459.68	1,606,459.68	0.00
01 01 01 4 2 0 0	TRANSFERENCIAS AL RESTO DEL SECTOR PUBLICO	676,551.63	38,516.93	715,068.56	0.00	715,068.56	725,068.56	0.00
01 01 01 4 2 4 0	TRANSFERENCIAS OTORGADAS A ENTIDADES FEDERATIVAS Y MUNICIPIOS	676,551.63	38,516.93	715,068.56	0.00	715,068.56	725,068.56	0.00
01 01 01 4 4 0 0	AYUDAS SOCIALES	34,266.66	21,333.34	55,600.00	0.00	55,600.00	55,600.00	0.00
01 01 01 4 4 1 0	AYUDAS SOCIALES A PERSONAS	16,666.66	21,333.34	38,000.00	0.00	38,000.00	38,000.00	0.00
01 01 01 4 4 7 0	AYUDAS SOCIALES A ENTIDADES DE INTERÉS PÚBLICO	17,600.00	0.00	17,600.00	0.00	17,600.00	17,600.00	0.00
01 01 01 4 5 0 0	PENSIONES Y JUBILACIONES	814,500.27	11,290.85	825,791.12	0.00	825,791.12	825,791.12	0.00
01 01 01 4 5 2 0	JUBILACIONES	814,500.27	11,290.85	825,791.12	0.00	825,791.12	825,791.12	0.00
01 01 01 5 0 0 0	BIENES MUEBLES, INMUEBLES E INTANGIBLES	4,333.33	36,266.67	40,600.00	0.00	40,600.00	0.00	0.00
01 01 01 5 1 0 0	MOBILIARIO Y EQUIPO DE ADMINISTRACION	4,333.33	36,266.67	40,600.00	0.00	40,600.00	0.00	0.00
01 01 01 5 1 5 0	EQUIPO DE CÓMPUTO Y DE TECNOLOGÍAS DE LA INFORMACIÓN	0.00	40,600.00	40,600.00	0.00	40,600.00	0.00	0.00
01 01 01 5 1 9 0	OTROS MOBILIARIOS Y EQUIPOS DE ADMINISTRACIÓN	4,333.33	-4,333.33	0.00	0.00	0.00	0.00	0.00
01 01 01 5 2 0 0	MOBILIARIO Y EQUIPO EDUCACIONAL Y RECREATIVO	0.00	0.00	0.00	0.00	0.00	0.00	0.00
01 01 01 5 2 3 0	CÁMARAS FOTOGRAFÍCAS Y DE VIDEO	0.00	0.00	0.00	0.00	0.00	0.00	0.00
01 01 01 9 0 0 0	DEUDA PÚBLICA	113,187.28	18,668.27	131,855.55	0.00	131,855.55	131,855.55	0.00
01 01 01 9 1 0 0	AMORTIZACIÓN DE LA DEUDA PÚBLICA	65,407.30	6,307.17	71,714.47	0.00	71,714.47	71,714.47	0.00
01 01 01 9 1 1 0	AMORTIZACIÓN DE LA DEUDA INTERNA CON	65,407.30	6,307.17	71,714.47	0.00	71,714.47	71,714.47	0.00




**MUNICIPIO DE COQUIMATLAN, COL.**  
**Sistema Integral de Contabilidad Gubernamental**  
**ESTADO ANALITICO DEL EJERCICIO DEL PRESUPUESTO DE EGRESOS**

**DEL 1 DE AGOSTO AL 31 DE AGOSTO DE 2023**

Análisis por: Fuente de Financiamiento -- Objeto del Gasto

Clave Presupuestaria	Descripción	Apr Ago-Ago	AyR Ago-Ago	PtM Ago-Ago	DpC Ago-Ago	Dev Ago-Ago	Pag Ago-Ago	SEje Ago-Ago
FF-OF-RF-Cap-Corr-PGen-PEsp								
<b>INSTITUCIONES DE CRÉDITO</b>								
01 01 01 9 1 1 3	PRESTAMO BANOBRAS CREDITO NO. 7178	45,956.65	4,433.42	50,390.07	0.00	50,390.07	50,390.07	0.00
01 01 01 9 1 1 4	PRESTAMO BANOBRAS CREDITO NO. 7211	19,450.65	1,873.75	21,324.40	0.00	21,324.40	21,324.40	0.00
01 01 01 9 2 0 0	INTERESES DE LA DEUDA PUBLICA	47,779.98	12,361.10	60,141.08	0.00	60,141.08	60,141.08	0.00
01 01 01 9 2 1 0	INTERESES DE LA DEUDA INTERNA CON INSTITUCIONES DE CREDITO	47,779.98	12,361.10	60,141.08	0.00	60,141.08	60,141.08	0.00
01 01 01 9 4 0 0	GASTOS DE LA DEUDA PUBLICA	0.00	0.00	0.00	0.00	0.00	0.00	0.00
01 01 01 9 4 2 0	GASTOS DE LA DEUDA PÚBLICA EXTERNA	0.00	0.00	0.00	0.00	0.00	0.00	0.00
<b>02</b>	<b>ETIQUETADO</b>	<b>5,400,329.72</b>	<b>10,096,852.10</b>	<b>15,497,181.82</b>	<b>1,114,329.</b>	<b>6,527,046.79</b>	<b>5,845,609.87</b>	<b>8,970,135.</b>
02 05	RECURSOS FEDERALES	5,400,329.72	10,096,852.10	15,497,181.82	1,114,329.	6,527,046.79	5,845,609.87	8,970,135.
02 05 01	FONDO DE INFRAESTRUCTURA SOCIAL MUNICIPAL	4,000,000.00	7,971,192.66	11,971,192.66	1,097,221.	4,598,227.92	4,662,111.39	7,372,964.
02 05 01 6 0 0 0	INVERSION PUBLICA	4,000,000.00	7,971,192.66	11,971,192.66	1,097,221.	4,598,227.92	4,662,111.39	7,372,964.
02 05 01 6 1 0 0	OBRA PUBLICA EN BIENES DE DOMINIO PUBLICO	0.00	11,971,192.66	11,971,192.66	1,097,221.	4,400,010.42	4,400,010.42	7,571,182.
02 05 01 6 1 1 0	EDIFICACIÓN HABITACIONAL	0.00	360,000.00	360,000.00	360,000.00	107,740.98	107,740.98	252,259.02
02 05 01 6 1 1 1	AMPLIACIÓN DE VIVIENDA	0.00	360,000.00	360,000.00	360,000.00	107,740.98	107,740.98	252,259.02
02 05 01 6 1 2 0	EDIFICACIÓN NO HABITACIONAL	0.00	0.00	0.00	-	0.00	0.00	0.00
02 05 01 6 1 2 4	RASTROS Y PROCESADORAS DE CARNES	0.00	0.00	0.00	-	0.00	0.00	0.00
02 05 01 6 1 2 6	UNIDADES DEPORTIVAS, PARQUES Y JARDINES	0.00	0.00	0.00	0.00	0.00	0.00	0.00
02 05 01 6 1 3 0	CONSTRUCCIÓN DE OBRAS PARA EL ABASTECIMIENTO DE AGUA, PETRÓLEO, GAS, ELECTRICIDAD Y TELECOMUNICACIONES	0.00	900,000.00	900,000.00	2,554.70	269,233.59	269,233.59	630,766.41
02 05 01 6 1 3 1	CONSTRUCCIÓN DE OBRAS PARA EL ABASTECIMIENTO DE AGUA	0.00	900,000.00	900,000.00	2,554.70	269,233.59	269,233.59	630,766.41
02 05 01 6 1 4 0	DIVISIÓN DE TERRENOS Y CONSTRUCCIÓN DE OBRAS DE URBANIZACIÓN	0.00	10,711,192.66	10,711,192.66	1,833,583.	3,203,986.62	3,203,986.62	7,507,206.
02 05 01 6 1 4 2	CONSTRUCCIÓN DE OBRAS DE VIALIDADES	0.00	1,700,000.00	1,700,000.00	600,327.61	509,184.91	509,184.91	1,190,815.
02 05 01 6 1 4 3	CONSTRUCCIÓN DE OBRAS DE DRENAJE Y ALCANTARILLADO	0.00	7,391,192.66	7,391,192.66	1,327,801.	2,209,927.73	2,209,927.73	5,181,264.
02 05 01 6 1 4 4	CONSTRUCCIÓN DE OBRAS DE BANQUETAS, RAMPAS Y MACHUELOS	0.00	450,000.00	450,000.00	450,000.00	134,858.18	134,858.18	315,141.82
02 05 01 6 1 4 5	CONSTRUCCION DE OBRAS DE ALUMBRADO PUBLICO	0.00	0.00	0.00	-	0.00	0.00	0.00
02 05 01 6 1 4 7	CONSTRUCCIÓN DE OTRAS OBRAS DE URBANIZACIÓN	0.00	1,170,000.00	1,170,000.00	1,170,000.	350,015.80	350,015.80	819,984.20
02 05 01 6 1 5 0	CONSTRUCCIÓN DE VÍAS DE COMUNICACIÓN	0.00	0.00	0.00	0.00	0.00	0.00	0.00
02 05 01 6 1 5 1	CONSTRUCCIÓN DE CAMINOS RURALES	0.00	0.00	0.00	0.00	0.00	0.00	0.00
02 05 01 6 1 7 0	INSTALACIONES Y EQUIPAMIENTO EN CONSTRUCCIONES	0.00	0.00	0.00	-	0.00	0.00	0.00




**MUNICIPIO DE COQUIMATLAN, COL.**  
**Sistema Integral de Contabilidad Gubernamental**  
**ESTADO ANALITICO DEL EJERCICIO DEL PRESUPUESTO DE EGRESOS**

**DEL 1 DE AGOSTO AL 31 DE AGOSTO DE 2023**

Análisis por: Fuente de Financiamiento -- Objeto del Gasto

Clave Presupuestaria	Descripción	Apr	Ago-Ago	Ayr	Ago-Ago	PrM	Ago-Ago	DpC	Ago-Ago	Dev	Ago-Ago	Pag	Ago-Ago	SEje	Ago-Ago
FF-OF-RF-Cap-Con-PGen-PEsp															
02 05 01 6 1 7 17	CONSTRUCCIÓN DE OBRAS DE ALUMBRADO PÚBLICO		0.00	0.00	0.00	0.00	0.00	0.00	0.00	0.00	0.00	0.00	0.00	0.00	0.00
02 05 01 6 1 9 0	TRABAJOS DE ACABADOS EN EDIFICACIONES Y OTROS TRABAJOS ESPECIALIZADOS		0.00	0.00	0.00	0.00	0.00	0.00	0.00	819,049.23	819,049.23	819,049.23	819,049.23	-	-
02 05 01 6 1 9 7	UNIDADES DEPORTIVAS, PARQUES Y JARDINES		0.00	0.00	0.00	0.00	0.00	0.00	0.00	819,049.23	819,049.23	819,049.23	819,049.23	-	-
02 05 01 6 2 0 0	OBRA PÚBLICA EN BIENES PROPIOS		4,000,000.00	-4,000,000.00	0.00	0.00	0.00	0.00	0.00	0.00	0.00	0.00	0.00	0.00	0.00
02 05 01 6 2 4 0	DIVISIÓN DE TERRENOS Y CONSTRUCCIÓN DE OBRAS DE URBANIZACIÓN		4,000,000.00	-4,000,000.00	0.00	0.00	0.00	0.00	0.00	0.00	0.00	0.00	0.00	0.00	0.00
02 05 01 6 2 4 7	CONSTRUCCIÓN DE OTRAS OBRAS DE URBANIZACIÓN		4,000,000.00	-4,000,000.00	0.00	0.00	0.00	0.00	0.00	0.00	0.00	0.00	0.00	0.00	0.00
02 05 01 6 3 0 0	PROYECTOS PRODUCTIVOS Y ACCIONES DE FOMENTO		0.00	0.00	0.00	0.00	0.00	0.00	0.00	198,217.50	198,217.50	262,100.97	262,100.97	-	-
02 05 01 6 3 2 0	EJECUCIÓN DE PROYECTOS PRODUCTIVOS NO INCLUIDOS EN CONCEPTOS ANTERIORES DE ESTE CAPÍTULO		0.00	0.00	0.00	0.00	0.00	0.00	0.00	198,217.50	198,217.50	262,100.97	262,100.97	-	-
02 05 02	FONDO DE FORTALECIMIENTO SOCIAL MUNICIPAL		1,400,329.72	-148,680.44	1,251,649.28	1,251,649.28	1,251,649.28	0.00	0.00	1,251,649.28	1,251,649.28	1,183,498.48	1,183,498.48	0.00	0.00
02 05 02 1 0 0 0	SERVICIOS PERSONALES		913,802.28	-121,082.88	792,719.40	792,719.40	792,719.40	0.00	0.00	792,719.40	792,719.40	792,719.40	792,719.40	0.00	0.00
02 05 02 1 1 0 0	REMUNERACIONES AL PERSONAL DE CARACTER PERMANENTE		671,076.75	-46,719.94	624,356.81	624,356.81	624,356.81	0.00	0.00	624,356.81	624,356.81	624,356.81	624,356.81	0.00	0.00
02 05 02 1 1 3 0	SUELDOS BASE AL PERSONAL PERMANENTE		671,076.75	-46,719.94	624,356.81	624,356.81	624,356.81	0.00	0.00	624,356.81	624,356.81	624,356.81	624,356.81	0.00	0.00
02 05 02 1 1 3 1	SUELDO		641,423.79	-37,157.23	604,266.56	604,266.56	604,266.56	0.00	0.00	604,266.56	604,266.56	604,266.56	604,266.56	0.00	0.00
02 05 02 1 1 3 3	QUINQUENIOS		29,652.96	-9,562.71	20,090.25	20,090.25	20,090.25	0.00	0.00	20,090.25	20,090.25	20,090.25	20,090.25	0.00	0.00
02 05 02 1 3 0 0	REMUNERACIONES ADICIONALES Y ESPECIALES		91,744.58	23,759.76	115,504.34	115,504.34	115,504.34	0.00	0.00	115,504.34	115,504.34	115,504.34	115,504.34	0.00	0.00
02 05 02 1 3 2 0	PRIMAS DE VACACIONES, DOMINICAL Y GRATIFICACIÓN DE FIN DE AÑO		0.00	21,533.59	21,533.59	21,533.59	21,533.59	0.00	0.00	21,533.59	21,533.59	21,533.59	21,533.59	0.00	0.00
02 05 02 1 3 2 1	PRIMA VACACIONAL		0.00	7,000.00	7,000.00	7,000.00	7,000.00	0.00	0.00	7,000.00	7,000.00	7,000.00	7,000.00	0.00	0.00
02 05 02 1 3 2 4	PRIMA DE ANTIGÜEDAD		0.00	0.00	0.00	0.00	0.00	0.00	0.00	0.00	0.00	0.00	0.00	0.00	0.00
02 05 02 1 3 2 5	AGUINALDO		0.00	14,533.59	14,533.59	14,533.59	14,533.59	0.00	0.00	14,533.59	14,533.59	14,533.59	14,533.59	0.00	0.00
02 05 02 1 3 2 6	CANASTA NAVIDEÑA		0.00	0.00	0.00	0.00	0.00	0.00	0.00	0.00	0.00	0.00	0.00	0.00	0.00
02 05 02 1 3 2 7	CUESTA ENERO		0.00	0.00	0.00	0.00	0.00	0.00	0.00	0.00	0.00	0.00	0.00	0.00	0.00
02 05 02 1 3 2 9	AYUDA FIN DE AÑO		0.00	0.00	0.00	0.00	0.00	0.00	0.00	0.00	0.00	0.00	0.00	0.00	0.00
02 05 02 1 3 2 10	BONO DIA DEL POLICIA		0.00	0.00	0.00	0.00	0.00	0.00	0.00	0.00	0.00	0.00	0.00	0.00	0.00
02 05 02 1 3 4 0	COMPENSACIONES		91,744.58	2,226.17	93,970.75	93,970.75	93,970.75	0.00	0.00	93,970.75	93,970.75	93,970.75	93,970.75	0.00	0.00
02 05 02 1 3 4 1	COMPENSACIONES		91,744.58	2,226.17	93,970.75	93,970.75	93,970.75	0.00	0.00	93,970.75	93,970.75	93,970.75	93,970.75	0.00	0.00
02 05 02 1 4 0 0	SEGURIDAD SOCIAL		73,331.95	-73,331.95	0.00	0.00	0.00	0.00	0.00	0.00	0.00	0.00	0.00	0.00	0.00
02 05 02 1 4 1 0	APORTACIONES DE SEGURIDAD SOCIAL		73,331.95	-73,331.95	0.00	0.00	0.00	0.00	0.00	0.00	0.00	0.00	0.00	0.00	0.00
02 05 02 1 4 1 1	CUOTAS AL IMSS		73,331.95	-73,331.95	0.00	0.00	0.00	0.00	0.00	0.00	0.00	0.00	0.00	0.00	0.00




**MUNICIPIO DE COQUIMATLAN, COL.**  
**Sistema Integral de Contabilidad Gubernamental**  
**ESTADO ANALITICO DEL EJERCICIO DEL PRESUPUESTO DE EGRESOS**

**DEL 1 DE AGOSTO AL 31 DE AGOSTO DE 2023**

Análisis por: Fuente de Financiamiento -- Objeto del Gasto

Clave Presupuestaria	Descripción	Apr	Ago-Ago	AyR	Ago-Ago	P1M	Ago-Ago	DpC	Ago-Ago	Dev	Ago-Ago	Pag	Ago-Ago	SEje	Ago-Ago
FF-OF-RF-Cap-Con-PGen-PEsp															
02 05 02 1 5 0 0	OTRAS PRESTACIONES SOCIALES Y ECONOMICAS	77,649.00	-24,790.75	52,858.25	0.00	52,858.25	52,858.25	0.00	0.00	52,858.25	52,858.25	52,858.25	52,858.25	0.00	0.00
02 05 02 1 5 4 0	PRESTACIONES CONTRACTUALES	77,649.00	-24,790.75	52,858.25	0.00	52,858.25	52,858.25	0.00	0.00	52,858.25	52,858.25	52,858.25	52,858.25	0.00	0.00
02 05 02 1 5 4 32	BONO DIA DE LA MADRE	0.00	0.00	0.00	0.00	0.00	0.00	0.00	0.00	0.00	0.00	0.00	0.00	0.00	0.00
02 05 02 1 5 4 35	BONO DIA DEL PADRE	0.00	0.00	0.00	0.00	0.00	0.00	0.00	0.00	0.00	0.00	0.00	0.00	0.00	0.00
02 05 02 1 5 4 46	CANASTA BÁSICA	77,649.00	-24,790.75	52,858.25	0.00	52,858.25	52,858.25	0.00	0.00	52,858.25	52,858.25	52,858.25	52,858.25	0.00	0.00
02 05 02 2 0 0 0	MATERIALES Y SUMINISTROS	158,659.99	-7,106.43	151,553.56	0.00	151,553.56	151,553.56	0.00	0.00	151,553.56	151,553.56	109,224.16	109,224.16	0.00	0.00
02 05 02 2 1 0 0	MATERIALES DE ADMINISTRACION, EMISION DE DOCUMENTOS Y ARTICULOS OFICIALES	4,700.00	-4,491.20	208.80	0.00	208.80	208.80	0.00	0.00	208.80	208.80	3,890.20	3,890.20	0.00	0.00
02 05 02 2 1 1 0	MATERIALES, ÚTILES Y EQUIPOS MENORES DE OFICINA	4,700.00	-4,491.20	208.80	0.00	208.80	208.80	0.00	0.00	208.80	208.80	3,890.20	3,890.20	0.00	0.00
02 05 02 2 1 1 1	MATERIAL Y ÚTILES DE OFICINA	4,700.00	-4,491.20	208.80	0.00	208.80	208.80	0.00	0.00	208.80	208.80	3,890.20	3,890.20	0.00	0.00
02 05 02 2 6 0 0	COMBUSTIBLES, LUBRICANTES Y ADITIVOS	148,000.00	2,080.64	150,080.64	0.00	150,080.64	150,080.64	0.00	0.00	150,080.64	150,080.64	104,069.84	104,069.84	0.00	0.00
02 05 02 2 6 1 0	COMBUSTIBLES, LUBRICANTES Y ADITIVOS	148,000.00	2,080.64	150,080.64	0.00	150,080.64	150,080.64	0.00	0.00	150,080.64	150,080.64	104,069.84	104,069.84	0.00	0.00
02 05 02 2 6 1 1	GASOLINA	148,000.00	2,080.64	150,080.64	0.00	150,080.64	150,080.64	0.00	0.00	150,080.64	150,080.64	104,069.84	104,069.84	0.00	0.00
02 05 02 2 7 0 0	VESTUARIO, BLANCOS, PRENDAS DE PROTECCION Y ARTICULOS DEPORTIVOS	0.00	0.00	0.00	0.00	0.00	0.00	0.00	0.00	0.00	0.00	0.00	0.00	0.00	0.00
02 05 02 2 7 1 0	VESTUARIO Y UNIFORMES	0.00	0.00	0.00	0.00	0.00	0.00	0.00	0.00	0.00	0.00	0.00	0.00	0.00	0.00
02 05 02 2 7 1 1	UNIFORMES	0.00	0.00	0.00	0.00	0.00	0.00	0.00	0.00	0.00	0.00	0.00	0.00	0.00	0.00
02 05 02 2 8 0 0	MATERIALES Y SUMINISTROS PARA SEGURIDAD	5,959.99	-4,695.87	1,264.12	0.00	1,264.12	1,264.12	0.00	0.00	1,264.12	1,264.12	1,264.12	1,264.12	0.00	0.00
02 05 02 2 8 2 0	MATERIALES DE SEGURIDAD PÚBLICA	5,959.99	-4,695.87	1,264.12	0.00	1,264.12	1,264.12	0.00	0.00	1,264.12	1,264.12	1,264.12	1,264.12	0.00	0.00
02 05 02 2 8 2 2	OTROS MATERIALES DE SEGURIDAD PÚBLICA	5,959.99	-4,695.87	1,264.12	0.00	1,264.12	1,264.12	0.00	0.00	1,264.12	1,264.12	1,264.12	1,264.12	0.00	0.00
02 05 02 3 0 0 0	SERVICIOS GENERALES	327,867.45	-20,491.13	307,376.32	0.00	307,376.32	307,376.32	0.00	0.00	307,376.32	307,376.32	281,554.92	281,554.92	0.00	0.00
02 05 02 3 1 0 0	SERVICIOS BÁSICOS	292,546.30	-13,993.18	278,553.12	0.00	278,553.12	278,553.12	0.00	0.00	278,553.12	278,553.12	278,553.12	278,553.12	0.00	0.00
02 05 02 3 1 1 0	ENERGÍA ELÉCTRICA	196,212.97	52,319.05	248,532.02	0.00	248,532.02	248,532.02	0.00	0.00	248,532.02	248,532.02	248,532.02	248,532.02	0.00	0.00
02 05 02 3 1 1 2	ENERGÍA ELÉCTRICA DE ALUMBRADO PÚBLICO	196,212.97	52,319.05	248,532.02	0.00	248,532.02	248,532.02	0.00	0.00	248,532.02	248,532.02	248,532.02	248,532.02	0.00	0.00
02 05 02 3 1 4 0	TELEFONÍA TRADICIONAL	8,000.00	-871.00	7,129.00	0.00	7,129.00	7,129.00	0.00	0.00	7,129.00	7,129.00	7,129.00	7,129.00	0.00	0.00
02 05 02 3 1 4 1	SERVICIO TELEFÓNICO CONVENCIONAL	8,000.00	-871.00	7,129.00	0.00	7,129.00	7,129.00	0.00	0.00	7,129.00	7,129.00	7,129.00	7,129.00	0.00	0.00
02 05 02 3 1 7 0	SERVICIOS DE ACCESO A INTERNET REDES Y PROCESAMIENTO DE INFORMACIÓN	83,333.33	-60,441.23	22,892.10	0.00	22,892.10	22,892.10	0.00	0.00	22,892.10	22,892.10	22,892.10	22,892.10	0.00	0.00
02 05 02 3 1 7 5	MANEJO Y ADMINISTRACIÓN DE SERVIDORES	83,333.33	-60,441.23	22,892.10	0.00	22,892.10	22,892.10	0.00	0.00	22,892.10	22,892.10	22,892.10	22,892.10	0.00	0.00
02 05 02 3 1 9 0	SERVICIOS INTEGRALES Y OTROS SERVICIOS	5,000.00	-5,000.00	0.00	0.00	0.00	0.00	0.00	0.00	0.00	0.00	0.00	0.00	0.00	0.00
02 05 02 3 1 9 3	SERVICIOS DE RADIOCOMUNICACIÓN	5,000.00	-5,000.00	0.00	0.00	0.00	0.00	0.00	0.00	0.00	0.00	0.00	0.00	0.00	0.00
02 05 02 3 5 0 0	SERVICIOS DE INSTALACION, REPARACION, MANTENIMIENTO Y CONSERVACION	25,916.66	2,906.54	28,823.20	0.00	28,823.20	28,823.20	0.00	0.00	28,823.20	28,823.20	3,001.80	3,001.80	0.00	0.00
02 05 02 3 5 1 0	CONSERVACIÓN Y MANTENIMIENTO MENOR DE INMUEBLES	0.00	0.00	0.00	0.00	0.00	0.00	0.00	0.00	0.00	0.00	0.00	0.00	0.00	0.00
02 05 02 3 5 1 1	CONSERVACIÓN Y MANTENIMIENTO MENOR DE EDIFICIOS	0.00	0.00	0.00	0.00	0.00	0.00	0.00	0.00	0.00	0.00	0.00	0.00	0.00	0.00



**MUNICIPIO DE COQUIMATLAN, COL.**  
**Sistema Integral de Contabilidad Gubernamental**  
**ESTADO ANALITICO DEL EJERCICIO DEL PRESUPUESTO DE EGRESOS**


**DEL 1 DE AGOSTO AL 31 DE AGOSTO DE 2023**

Análisis por: Fuente de Financiamiento -- Objeto del Gasto

Clave Presupuestaria	Descripción	Apr	Ago-Ago	AyR	Ago-Ago	PtM	Ago-Ago	DpC	Ago-Ago	Dev	Ago-Ago	Pag	Ago-Ago	SEje	Ago-Ago
FF-OF-RF-Cap-Con-pGen-PEsp															
02 05 02 3 5 2 0	INSTALACIÓN, REPARACIÓN Y MANTENIMIENTO DE MOBILIARIO Y EQUIPO DE ADMINISTRACIÓN, EDUCACIONAL Y RECREATIVO	916.66	-916.66		0.00		0.00		0.00		0.00		701.80		0.00
02 05 02 3 5 2 1	MANTENIMIENTO DE MOBILIARIO Y EQUIPO DE ADMINISTRACIÓN INCLUYE SEGURO	916.66	-916.66		0.00		0.00		0.00		0.00		701.80		0.00
02 05 02 3 5 7 0	INSTALACIÓN, REPARACIÓN Y MANTENIMIENTO DE MAQUINARIA, OTROS EQUIPOS Y HERRAMIENTA	25,000.00	3,823.20		28,823.20		0.00		0.00		28,823.20		2,300.00		0.00
02 05 02 3 5 7 2	REPARACIÓN Y MANTENIMIENTO DE VEHÍCULOS	25,000.00	3,823.20		28,823.20		0.00		0.00		28,823.20		2,300.00		0.00
02 05 02 3 8 0 0	SERVICIOS OFICIALES	0.00	0.00		0.00		0.00		0.00		0.00		0.00		0.00
02 05 02 3 8 2 0	GASTOS DE ORDEN SOCIAL Y CULTURAL	0.00	0.00		0.00		0.00		0.00		0.00		0.00		0.00
02 05 02 3 8 2 3	GASTOS POR CELEBRACIÓN DE ACTOS DE ORDEN CULTURAL	0.00	0.00		0.00		0.00		0.00		0.00		0.00		0.00
02 05 02 3 9 0 0	OTROS SERVICIOS GENERALES	9,404.49	-9,404.49		0.00		0.00		0.00		0.00		0.00		0.00
02 05 02 3 9 9 0	OTROS SERVICIOS GENERALES	9,404.49	-9,404.49		0.00		0.00		0.00		0.00		0.00		0.00
02 05 02 3 9 9 1	OTROS SERVICIOS GENERALES	9,404.49	-9,404.49		0.00		0.00		0.00		0.00		0.00		0.00
02 05 02 5 0 0 0	BIENES MUEBLES, INMUEBLES E INTANGIBLES	0.00	0.00		0.00		0.00		0.00		0.00		0.00		0.00
02 05 02 5 1 0 0	MOBILIARIO Y EQUIPO DE ADMINISTRACION	0.00	0.00		0.00		0.00		0.00		0.00		0.00		0.00
02 05 02 5 1 9 0	OTROS MOBILIARIOS Y EQUIPOS DE ADMINISTRACIÓN	0.00	0.00		0.00		0.00		0.00		0.00		0.00		0.00
02 05 06	PROGRAMA PROAGUA URBANO	0.00	2,274,339.88		2,274,339.88		17,107.91		677,169.59		0.00		0.00		1,597,170.
02 05 06 6 0 0 0	INVERSIÓN PÚBLICA	0.00	2,274,339.88		2,274,339.88		17,107.91		677,169.59		0.00		0.00		1,597,170.
02 05 06 6 1 0 0	OBRA PÚBLICA EN BIENES DE DOMINIO PÚBLICO	0.00	2,274,339.88		2,274,339.88		17,107.91		677,169.59		0.00		0.00		1,597,170.
02 05 06 6 1 4 0	DIVISIÓN DE TERRENOS Y CONSTRUCCIÓN DE OBRAS DE URBANIZACIÓN	0.00	2,274,339.88		2,274,339.88		17,107.91		677,169.59		0.00		0.00		1,597,170.
02 05 06 6 1 4 3	CONSTRUCCIÓN DE OBRAS DE DRENAJE Y ALCANTARILLADO	0.00	2,274,339.88		2,274,339.88		17,107.91		677,169.59		0.00		0.00		1,597,170.

**TOTAL DEL GASTO: 13,233,768.70 9,127,491.22 22,361,259.92 1,112,301.13 35 13,393,152.89 12,245,848.75 8,968,107.03**






**MUNICIPIO DE COQUIMATLAN, COL.**  
**Sistema Integral de Contabilidad Gubernamental**  
**ESTADO ANALITICO DEL EJERCICIO DEL PRESUPUESTO DE EGRESOS**

**DEL 1 DE ENERO AL 31 DE AGOSTO DE 2023**

Análisis por: Fuente de Financiamiento -- Objeto del Gasto

Clave Presupuestaria	Descripción	Apr	Ene-Ago	Ayr	Ene-Ago	PrM	Ene-Ago	DpC	Ene-Ago	Dev	Ene-Ago	Pag	Ene-Ago	SEje	Ene-Ago
FF-OF-RF-Cap-Con-PGen-PEsp															
<b>01</b>	<b>NO ETIQUETADO</b>		<b>55,285,438.02</b>	<b>-5,296,935.39</b>	<b>49,988,502.63</b>	<b>49,988,502.63</b>	<b>3,128.99</b>	<b>49,985,373.64</b>	<b>48,526,161.60</b>	<b>49,985,373.64</b>	<b>48,526,161.60</b>	<b>48,526,161.60</b>	<b>3,128.99</b>	<b>3,128.99</b>	<b>3,128.99</b>
01 01	RECURSOS FISCALES		55,285,438.02	-5,296,935.39	49,988,502.63	49,988,502.63	3,128.99	49,985,373.64	48,526,161.60	49,985,373.64	48,526,161.60	48,526,161.60	3,128.99	3,128.99	3,128.99
01 01 01	RECURSOS PROPIOS		55,285,438.02	-5,296,935.39	49,988,502.63	49,988,502.63	3,128.99	49,985,373.64	48,526,161.60	49,985,373.64	48,526,161.60	48,526,161.60	3,128.99	3,128.99	3,128.99
01 01 01 0	SERVICIOS PERSONALES		34,564,807.11	-4,020,795.54	30,544,011.57	30,544,011.57	0.00	30,544,011.57	29,759,717.65	30,544,011.57	29,759,717.65	29,759,717.65	0.00	0.00	0.00
01 01 01 1	REMUNERACIONES AL PERSONAL DE CARACTER PERMANENTE		16,396,158.37	-1,595,156.57	14,801,001.80	14,801,001.80	0.00	14,801,001.80	14,801,001.80	14,801,001.80	14,801,001.80	14,801,001.80	0.00	0.00	0.00
01 01 01 1 2	HABERES		796,933.28	-796,933.28	0.00	0.00	0.00	0.00	0.00	0.00	0.00	0.00	0.00	0.00	0.00
01 01 01 1 3	SUELDOS BASE AL PERSONAL PERMANENTE		15,599,225.09	-798,223.29	14,801,001.80	14,801,001.80	0.00	14,801,001.80	14,801,001.80	14,801,001.80	14,801,001.80	14,801,001.80	0.00	0.00	0.00
01 01 01 1 3 1	SUUELDO		10,934,256.34	-374,639.47	10,559,616.87	10,559,616.87	0.00	10,559,616.87	10,559,616.87	10,559,616.87	10,559,616.87	10,559,616.87	0.00	0.00	0.00
01 01 01 1 3 2	SOBRE SUUELDO		3,454,012.45	-332,807.85	3,121,204.60	3,121,204.60	0.00	3,121,204.60	3,121,204.60	3,121,204.60	3,121,204.60	3,121,204.60	0.00	0.00	0.00
01 01 01 1 3 3	QUINQUENIOS		1,210,956.30	-90,775.97	1,120,180.33	1,120,180.33	0.00	1,120,180.33	1,120,180.33	1,120,180.33	1,120,180.33	1,120,180.33	0.00	0.00	0.00
01 01 01 1 3 0	REMUNERACIONES ADICIONALES Y ESPECIALES		2,199,138.11	329,823.47	2,528,961.58	2,528,961.58	0.00	2,528,961.58	2,528,961.58	2,528,961.58	2,528,961.58	2,528,961.58	0.00	0.00	0.00
01 01 01 1 3 1	PRIMAS POR AÑOS DE SERVICIOS EFECTIVOS PRESTADOS		0.00	345,909.96	345,909.96	345,909.96	0.00	345,909.96	345,909.96	345,909.96	345,909.96	345,909.96	0.00	0.00	0.00
01 01 01 1 3 2	PRIMAS DE VACACIONES, DOMINICAL Y GRATIFICACIÓN DE FIN DE AÑO		391,475.61	79,059.54	470,535.15	470,535.15	0.00	470,535.15	470,535.15	470,535.15	470,535.15	470,535.15	0.00	0.00	0.00
01 01 01 1 3 2 1	PRIMA VACACIONAL		331,475.61	-63,229.07	268,246.54	268,246.54	0.00	268,246.54	268,246.54	268,246.54	268,246.54	268,246.54	0.00	0.00	0.00
01 01 01 1 3 2 3	PRIMA DE RIESGO		60,000.00	4,000.00	64,000.00	64,000.00	0.00	64,000.00	64,000.00	64,000.00	64,000.00	64,000.00	0.00	0.00	0.00
01 01 01 1 3 2 5	AGUINALDO		0.00	138,288.61	138,288.61	138,288.61	0.00	138,288.61	138,288.61	138,288.61	138,288.61	138,288.61	0.00	0.00	0.00
01 01 01 1 3 2 6	CANASTA NAVIDEÑA		0.00	0.00	0.00	0.00	0.00	0.00	0.00	0.00	0.00	0.00	0.00	0.00	0.00
01 01 01 1 3 2 7	CUESTA ENERO		0.00	0.00	0.00	0.00	0.00	0.00	0.00	0.00	0.00	0.00	0.00	0.00	0.00
01 01 01 1 3 2 9	AYUDA FIN DE AÑO		0.00	0.00	0.00	0.00	0.00	0.00	0.00	0.00	0.00	0.00	0.00	0.00	0.00
01 01 01 1 3 4 0	COMPENSACIONES		1,807,662.50	-95,146.03	1,712,516.47	1,712,516.47	0.00	1,712,516.47	1,712,516.47	1,712,516.47	1,712,516.47	1,712,516.47	0.00	0.00	0.00
01 01 01 1 3 4 1	COMPENSACIONES		1,807,662.50	-95,146.03	1,712,516.47	1,712,516.47	0.00	1,712,516.47	1,712,516.47	1,712,516.47	1,712,516.47	1,712,516.47	0.00	0.00	0.00
01 01 01 1 3 4 2	ESTÍMULOS ESPECIALES		0.00	0.00	0.00	0.00	0.00	0.00	0.00	0.00	0.00	0.00	0.00	0.00	0.00
01 01 01 1 4 0 0	SEGURIDAD SOCIAL		2,664,518.52	-676,109.44	1,988,409.08	1,988,409.08	0.00	1,988,409.08	1,988,409.08	1,988,409.08	1,988,409.08	1,988,409.08	0.00	0.00	0.00
01 01 01 1 4 1 0	APORTACIONES DE SEGURIDAD SOCIAL		2,664,518.52	-676,109.44	1,988,409.08	1,988,409.08	0.00	1,988,409.08	1,988,409.08	1,988,409.08	1,988,409.08	1,988,409.08	0.00	0.00	0.00
01 01 01 1 4 1 1	CUOTAS AL IMSS		2,293,771.36	-625,861.57	1,667,909.79	1,667,909.79	0.00	1,667,909.79	1,667,909.79	1,667,909.79	1,667,909.79	1,667,909.79	0.00	0.00	0.00
01 01 01 1 4 1 2	PREVISIÓN SOCIAL MÚLTIPLE		370,747.16	-50,247.87	320,499.29	320,499.29	0.00	320,499.29	320,499.29	320,499.29	320,499.29	320,499.29	0.00	0.00	0.00
01 01 01 1 5 0 0	OTRAS PRESTACIONES SOCIALES Y ECONOMICAS		11,946,841.07	-2,079,353.00	9,867,488.07	9,867,488.07	0.00	9,867,488.07	9,503,293.46	9,867,488.07	9,503,293.46	9,503,293.46	0.00	0.00	0.00
01 01 01 1 5 1 0	CUOTAS PARA EL FONDO DE AHORRO Y FONDO DE TRABAJO		6,100,713.28	-885,051.76	5,215,661.52	5,215,661.52	0.00	5,215,661.52	4,851,466.91	5,215,661.52	4,851,466.91	4,851,466.91	0.00	0.00	0.00
01 01 01 1 5 1 1	FONDO DE AHORRO		400,098.48	-37,646.69	362,451.79	362,451.79	0.00	362,451.79	362,451.79	362,451.79	362,451.79	362,451.79	0.00	0.00	0.00
01 01 01 1 5 1 2	FONDO DE PENSIONES		5,600,614.80	-1,558,550.29	4,042,064.51	4,042,064.51	0.00	4,042,064.51	3,695,831.02	4,042,064.51	3,695,831.02	3,695,831.02	0.00	0.00	0.00
01 01 01 1 5 1 3	LAUDOS		100,000.00	711,145.22	811,145.22	811,145.22	0.00	811,145.22	793,184.10	811,145.22	793,184.10	793,184.10	0.00	0.00	0.00
01 01 01 1 5 4 0	PRESTACIONES CONTRACTUALES		5,846,127.79	-1,194,301.24	4,651,826.55	4,651,826.55	0.00	4,651,826.55	4,651,826.55	4,651,826.55	4,651,826.55	4,651,826.55	0.00	0.00	0.00
01 01 01 1 5 4 3	APOYO PARA ADQUISICIÓN DE LENTES		0.00	2,700.20	2,700.20	2,700.20	0.00	2,700.20	2,700.20	2,700.20	2,700.20	2,700.20	0.00	0.00	0.00




**MUNICIPIO DE COQUIMATLAN, COL.**  
**Sistema Integral de Contabilidad Gubernamental**  
**ESTADO ANALITICO DEL EJERCICIO DEL PRESUPUESTO DE EGRESOS**

**DEL 1 DE ENERO AL 31 DE AGOSTO DE 2023**

Análisis por: Fuente de Financiamiento -- Objeto del Gasto

Clave Presupuestaria	Descripción	Apr		Ayr		PrM		Dev		Pag		SEje. Ene- Ago
		Ene-Ago	Ayr	Ene-Ago	Ayr	Ene-Ago	Ayr	Ene-Ago	Ayr	Ene-Ago	Ayr	
FF-OF-RF-Cap-Cont-PGen-PEsp												
01 01 01	1 5 4 9	719,136.08	-135,406.09	583,729.99	0.00	583,729.99	0.00	583,729.99	0.00	583,729.99	583,729.99	0.00
	AYUDA DE TRANSPORTE											
01 01 01	1 5 4 10	567,024.18	-76,845.75	490,178.43	0.00	490,178.43	0.00	490,178.43	0.00	490,178.43	490,178.43	0.00
	AYUDA PARA RENTA											
01 01 01	1 5 4 13	147,258.00	-147,258.00	0.00	0.00	0.00	0.00	0.00	0.00	0.00	0.00	0.00
	AYUDA PARA ÚTILES ESCOLARES											
01 01 01	1 5 4 16	800.00	13,000.00	13,800.00	0.00	13,800.00	0.00	13,800.00	0.00	13,800.00	13,800.00	0.00
	BECA MÉDICA ANUAL											
01 01 01	1 5 4 17	238,925.16	30,287.14	269,212.30	0.00	269,212.30	0.00	269,212.30	0.00	269,212.30	269,212.30	0.00
	BECAS											
01 01 01	1 5 4 24	1,068,362.61	-85,968.43	982,394.18	0.00	982,394.18	0.00	982,394.18	0.00	982,394.18	982,394.18	0.00
	BONO DE ASISTENCIA PERFECTA											
01 01 01	1 5 4 25	33,600.00	2,100.00	35,700.00	0.00	35,700.00	0.00	35,700.00	0.00	35,700.00	35,700.00	0.00
	BONO DE CUMPLEAÑOS											
01 01 01	1 5 4 27	0.00	74,747.58	74,747.58	0.00	74,747.58	0.00	74,747.58	0.00	74,747.58	74,747.58	0.00
	BONO DE JUBILACIÓN Y RETIRO											
01 01 01	1 5 4 29	13,622.40	-3,405.60	10,216.80	0.00	10,216.80	0.00	10,216.80	0.00	10,216.80	10,216.80	0.00
	BONO DE LA SECRETARÍA											
01 01 01	1 5 4 31	1,079,486.14	-638,956.67	440,529.47	0.00	440,529.47	0.00	440,529.47	0.00	440,529.47	440,529.47	0.00
	BONO DEL BUROCRATA											
01 01 01	1 5 4 32	39,521.82	-3,436.68	36,085.14	0.00	36,085.14	0.00	36,085.14	0.00	36,085.14	36,085.14	0.00
	BONO DIA DE LA MADRE											
01 01 01	1 5 4 34	1,873.55	1,124.13	2,997.68	0.00	2,997.68	0.00	2,997.68	0.00	2,997.68	2,997.68	0.00
	BONO DIA DEL BIBLIOTECARIO											
01 01 01	1 5 4 35	60,141.90	-8,591.70	51,550.20	0.00	51,550.20	0.00	51,550.20	0.00	51,550.20	51,550.20	0.00
	BONO DIA DEL PADRE											
01 01 01	1 5 4 36	0.00	0.00	0.00	0.00	0.00	0.00	0.00	0.00	0.00	0.00	0.00
	BONO ECONÓMICO PARA LA FERIA											
01 01 01	1 5 4 39	6,440.72	104,661.70	111,102.42	0.00	111,102.42	0.00	111,102.42	0.00	111,102.42	111,102.42	0.00
	BONO EXTRAORDINARIO ANUAL											
01 01 01	1 5 4 40	0.00	0.00	0.00	0.00	0.00	0.00	0.00	0.00	0.00	0.00	0.00
	BONO PARA CAPACITACIÓN											
01 01 01	1 5 4 41	14,400.00	-2,400.00	12,000.00	0.00	12,000.00	0.00	12,000.00	0.00	12,000.00	12,000.00	0.00
	BONO PERSONAL DE CAMPO											
01 01 01	1 5 4 42	455,273.65	-149,560.96	305,712.69	0.00	305,712.69	0.00	305,712.69	0.00	305,712.69	305,712.69	0.00
	BONO PRODUCTIVIDAD											
01 01 01	1 5 4 44	310,506.74	-41,590.47	268,916.27	0.00	268,916.27	0.00	268,916.27	0.00	268,916.27	268,916.27	0.00
	BONO SINDICAL											
01 01 01	1 5 4 45	0.00	0.00	0.00	0.00	0.00	0.00	0.00	0.00	0.00	0.00	0.00
	BONO NAVIDEÑO											
01 01 01	1 5 4 46	1,057,336.07	-127,911.51	929,424.56	0.00	929,424.56	0.00	929,424.56	0.00	929,424.56	929,424.56	0.00
	CAJASTA BÁSICA											
01 01 01	1 5 4 54	6,403.19	2,264.03	8,667.22	0.00	8,667.22	0.00	8,667.22	0.00	8,667.22	8,667.22	0.00
	GUARDERIA											
01 01 01	1 5 4 58	26,015.58	-3,854.16	22,161.42	0.00	22,161.42	0.00	22,161.42	0.00	22,161.42	22,161.42	0.00
	BONO DE NIVELACION FAMILIAR											
01 01 01	1 7 0 0	1,358,151.04	0.00	1,358,151.04	0.00	1,358,151.04	0.00	1,358,151.04	0.00	1,358,151.04	1,358,151.04	0.00
	PAGO DE ESTIMULOS A SERVIDORES PUBLICOS											
01 01 01	1 7 1 0	1,358,151.04	0.00	1,358,151.04	0.00	1,358,151.04	0.00	1,358,151.04	0.00	1,358,151.04	1,358,151.04	0.00
	ESTÍMULOS											
01 01 01	1 7 1 2	1,358,151.04	0.00	1,358,151.04	0.00	1,358,151.04	0.00	1,358,151.04	0.00	1,358,151.04	1,358,151.04	0.00
	GASTOS DE REPRESENTACIÓN											
01 01 01	2 0 0 0	2,198,747.73	-225,648.94	1,973,098.79	6.00	1,973,098.79	6.00	1,973,098.79	6.00	1,973,098.79	1,849,857.93	6.00
	MATERIALES Y SUMINISTROS											
01 01 01	2 1 0 0	250,945.03	81,761.55	332,706.58	0.00	332,706.58	0.00	332,706.58	0.00	332,706.58	312,064.68	0.00
	MATERIALES DE ADMINISTRACION, EMISION DE DOCUMENTOS Y ARTICULOS OFICIALES											
01 01 01	2 1 1 0	250,945.03	42,202.87	293,147.90	0.00	293,147.90	0.00	293,147.90	0.00	293,147.90	281,694.01	0.00
	MATERIALES, ÚTILES Y EQUIPOS MENORES DE OFICINA											
01 01 01	2 1 1 1	118,323.11	40,486.44	158,809.55	0.00	158,809.55	0.00	158,809.55	0.00	158,809.55	153,608.06	0.00
	MATERIAL Y ÚTILES DE OFICINA											
01 01 01	2 1 1 2	41,666.64	73.59	41,740.23	0.00	41,740.23	0.00	41,740.23	0.00	41,740.23	41,740.23	0.00
	MATERIAL DE LIMPIEZA											
01 01 01	2 1 1 3	20,000.00	-2,911.96	17,088.04	0.00	17,088.04	0.00	17,088.04	0.00	17,088.04	14,124.24	0.00
	MATERIAL DE IMPRESIÓN Y REPRODUCCIÓN											
01 01 01	2 1 1 4	70,955.28	4,554.80	75,510.08	0.00	75,510.08	0.00	75,510.08	0.00	75,510.08	72,221.48	0.00
	MATERIAL Y ÚTILES DE IMPRESIÓN											
01 01 01	2 1 5 0	0.00	17,123.09	17,123.09	0.00	17,123.09	0.00	17,123.09	0.00	17,123.09	17,123.09	0.00
	MATERIAL IMPRESO E INFORMACIÓN DIGITAL											
01 01 01	2 1 5 1	0.00	8,123.09	8,123.09	0.00	8,123.09	0.00	8,123.09	0.00	8,123.09	8,123.09	0.00
	MATERIAL IMPRESO.											




**MUNICIPIO DE COQUIMATLAN, COL.**  
**Sistema Integral de Contabilidad Gubernamental**  
**ESTADO ANALITICO DEL EJERCICIO DEL PRESUPUESTO DE EGRESOS**

**DEL 1 DE ENERO AL 31 DE AGOSTO DE 2023**

Análisis por: Fuente de Financiamiento -- Objeto del Gasto

Clave Presupuestaria	Descripción	Apr	Ene-Ago	AyR	Ene-Ago	PrM	Ene-Ago	DpC	Ene-Ago	Dev	Ene-Ago	Pag	Ene-Ago	SEje	Ene-Ago
FF-OF-RF-Cap-Cont-PGen-PEsp															
01 01 01 2 1 5 2	MATERIAL AUDIVISUAL		0.00		9,000.00		9,000.00	0.00	0.00		9,000.00		9,000.00		0.00
01 01 01 2 1 6 0	MATERIAL DE LIMPIEZA		0.00		22,435.59		22,435.59	0.00	0.00		22,435.59		13,247.58		0.00
01 01 01 2 1 6 1	MATERIAL PARA ASEO, LIMPIEZA E HIGIENE		0.00		22,435.59		22,435.59	0.00	0.00		22,435.59		13,247.58		0.00
01 01 01 2 4 0 0	MATERIALES Y ARTICULOS DE CONSTRUCCION Y DE REPARACION		46,824.51		70,708.26		117,532.77	0.00	0.00		117,532.77		108,996.00		0.00
01 01 01 2 4 4 0	MADERA Y PRODUCTOS DE MADERA		0.00		4,810.00		4,810.00	0.00	0.00		4,810.00		4,810.00		0.00
01 01 01 2 4 4 1	MADERA Y SUS DERIVADOS		0.00		4,810.00		4,810.00	0.00	0.00		4,810.00		4,810.00		0.00
01 01 01 2 4 6 0	MATERIAL ELÉCTRICO Y ELECTRÓNICO		35,816.61		50,198.57		86,015.18	0.00	0.00		86,015.18		84,902.41		0.00
01 01 01 2 4 6 1	MATERIAL ELÉCTRICO Y ELECTRÓNICO PARA OFICINAS ADMINISTRATIVAS		12,483.33		-2,023.67		10,459.66	0.00	0.00		10,459.66		10,459.66		0.00
01 01 01 2 4 6 2	MATERIAL ELÉCTRICO PARA EL SISTEMA DE ALUMBRADO PUBLICO		23,333.28		52,222.24		75,555.52	0.00	0.00		75,555.52		74,442.75		0.00
01 01 01 2 4 9 0	OTROS MATERIALES Y ARTÍCULOS DE CONSTRUCCIÓN Y REPARACIÓN		11,007.90		15,699.69		26,707.59	0.00	0.00		26,707.59		19,283.59		0.00
01 01 01 2 4 9 1	OTROS MATERIALES Y ARTÍCULOS DE CONSTRUCCIÓN Y REPARACIÓN		11,007.90		15,699.69		26,707.59	0.00	0.00		26,707.59		19,283.59		0.00
01 01 01 2 5 0 0	PRODUCTOS QUÍMICOS, FARMACEUTICOS Y DE LABORATORIO		22,960.00		-8,995.28		13,964.72	0.00	0.00		13,964.72		10,554.72		0.00
01 01 01 2 5 2 0	FERTILIZANTES, PESTICIDAS Y OTROS AGROQUÍMICOS		1,960.00		2,019.78		3,979.78	0.00	0.00		3,979.78		569.78		0.00
01 01 01 2 5 2 1	HIERBICIDAS Y PLAGUICIDAS.		1,960.00		2,019.78		3,979.78	0.00	0.00		3,979.78		569.78		0.00
01 01 01 2 5 3 0	MEDICINAS Y PRODUCTOS FARMACÉUTICOS		21,000.00		-11,015.06		9,984.94	0.00	0.00		9,984.94		9,984.94		0.00
01 01 01 2 5 3 1	MEDICINAS Y PRODUCTOS FARMACÉUTICOS DE APLICACIÓN HUMANA Y ANIMAL.		21,000.00		-11,015.06		9,984.94	0.00	0.00		9,984.94		9,984.94		0.00
01 01 01 2 6 0 0	COMBUSTIBLES, LUBRICANTES Y ADITIVOS		1,754,250.00		-345,639.98		1,408,610.02	6.00	6.00		1,408,604.02		1,320,477.84		6.00
01 01 01 2 6 1 0	COMBUSTIBLES, LUBRICANTES Y ADITIVOS		1,754,250.00		-345,639.98		1,408,610.02	6.00	6.00		1,408,604.02		1,320,477.84		6.00
01 01 01 2 6 1 1	GASOLINA		1,754,250.00		-345,639.98		1,408,610.02	6.00	6.00		1,408,604.02		1,320,477.84		6.00
01 01 01 2 7 0 0	VESTUARIO, BLANCOS, PRENDAS DE PROTECCION Y ARTICULOS DEPORTIVOS		110,017.48		-63,467.99		46,549.49	0.00	0.00		46,549.49		44,029.48		0.00
01 01 01 2 7 1 0	VESTUARIO Y UNIFORMES		83,776.35		-65,606.11		18,170.24	0.00	0.00		18,170.24		18,170.24		0.00
01 01 01 2 7 1 1	UNIFORMES		83,776.35		-65,606.11		18,170.24	0.00	0.00		18,170.24		18,170.24		0.00
01 01 01 2 7 2 0	PRENDAS DE SEGURIDAD Y PROTECCIÓN PERSONAL		9,915.96		-929.99		8,985.97	0.00	0.00		8,985.97		8,985.97		0.00
01 01 01 2 7 2 1	ROPA Y EQUIPO DE SEGURIDAD		9,915.96		-929.99		8,985.97	0.00	0.00		8,985.97		8,985.97		0.00
01 01 01 2 7 3 0	ARTÍCULOS DEPORTIVOS		16,325.17		3,068.11		19,393.28	0.00	0.00		19,393.28		16,873.27		0.00
01 01 01 2 7 3 1	BALONES, REDES, TROFEOS, RAQUETAS Y GUANTES		5,000.00		2,102.01		7,102.01	0.00	0.00		7,102.01		4,582.00		0.00
01 01 01 2 7 3 2	OTROS ARTÍCULOS DEPORTIVOS		11,325.17		966.10		12,291.27	0.00	0.00		12,291.27		12,291.27		0.00
01 01 01 2 8 0 0	MATERIALES Y SUMINISTROS PARA SEGURIDAD		4,800.00		5,935.36		10,735.36	0.00	0.00		10,735.36		10,735.36		0.00




**MUNICIPIO DE COQUIMATLAN, COL.**  
**Sistema Integral de Contabilidad Gubernamental**  
**ESTADO ANALITICO DEL EJERCICIO DEL PRESUPUESTO DE EGRESOS**

**DEL 1 DE ENERO AL 31 DE AGOSTO DE 2023**

Análisis por: Fuente de Financiamiento -- Objeto del Gasto

Clave Presupuestaria	Descripción	Apr	Ene-Ago	AyR	Ene-Ago	PrM	Ene-Ago	DpC	Ene-Ago	Dev	Ene-Ago	Pag	Ene-Ago	SEJe	Ene-Ago
FF-OF-RF-Cap-Cor-PGen-PEsp															
01 01 01 2 8 2 0	MATERIALES DE SEGURIDAD PÚBLICA		4,800.00	5,935.36	10,735.36	10,735.36	10,735.36	0.00	10,735.36		10,735.36	10,735.36	10,735.36	0.00	0.00
01 01 01 2 8 2 1	MUNICIONES, ESPOLETAS, CARGAS, GRANADAS, CARTUCHOS Y BALAS.		4,800.00	5,935.36	10,735.36	10,735.36	10,735.36	0.00	10,735.36		10,735.36	10,735.36	10,735.36	0.00	0.00
01 01 01 2 9 0 0	HERRAMIENTAS, REFACCIONES Y ACCESORIOS MENORES		8,950.71	34,049.14	42,999.85	42,999.85	42,999.85	0.00	42,999.85		42,999.85	42,999.85	42,999.85	0.00	0.00
01 01 01 2 9 1 0	HERRAMIENTAS MENORES		0.00	5,343.00	5,343.00	5,343.00	5,343.00	0.00	5,343.00		5,343.00	5,343.00	5,343.00	0.00	0.00
01 01 01 2 9 1 1	HERRAMIENTAS DE CARPINTERIA, SILVICULTURA, HORTICULTURA, GANADERÍA Y AGRICULTURA		0.00	5,343.00	5,343.00	5,343.00	5,343.00	0.00	5,343.00		5,343.00	5,343.00	5,343.00	0.00	0.00
01 01 01 2 9 4 0	REFACCIONES Y ACCESORIOS MENORES DE EQUIPO DE COMPUTO Y TECNOLOGIAS DE LA INFORMACION		4,000.00	383.23	4,383.23	4,383.23	4,383.23	0.00	4,383.23		4,383.23	4,383.23	4,383.23	0.00	0.00
01 01 01 2 9 4 1	REFACCIONES Y ACCESORIOS MENORES PARA EQUIPOS DE COMPUTO		4,000.00	383.23	4,383.23	4,383.23	4,383.23	0.00	4,383.23		4,383.23	4,383.23	4,383.23	0.00	0.00
01 01 01 2 9 6 0	REFACCIONES Y ACCESORIOS MENORES DE EQUIPO DE TRANSPORTE		4,950.71	28,322.91	33,273.62	33,273.62	33,273.62	0.00	33,273.62		33,273.62	33,273.62	33,273.62	0.00	0.00
01 01 01 2 9 6 1	REFACCIONES Y ACCESORIOS MENORES DE EQUIPO DE TRANSPORTE		4,950.71	28,322.91	33,273.62	33,273.62	33,273.62	0.00	33,273.62		33,273.62	33,273.62	33,273.62	0.00	0.00
01 01 01 3 0 0 0	SERVICIOS GENERALES		5,669,339.47	-317,905.31	5,351,434.16	5,351,434.16	5,351,434.16	3,122.99	5,348,311.17		5,348,311.17	5,004,183.72	3,122.99	0.00	0.00
01 01 01 3 1 0 0	SERVICIOS BÁSICOS		2,026,696.16	-1,507,924.16	518,772.00	518,772.00	518,772.00	0.00	518,772.00		518,772.00	518,772.00	0.00	0.00	0.00
01 01 01 3 1 1 0	ENERGÍA ELÉCTRICA		1,936,296.16	-1,498,812.16	437,484.00	437,484.00	437,484.00	0.00	437,484.00		437,484.00	437,484.00	0.00	0.00	0.00
01 01 01 3 1 1 1	ENERGÍA ELÉCTRICA DE OFICINAS ADMINISTRATIVAS		439,333.28	-1,849.28	437,484.00	437,484.00	437,484.00	0.00	437,484.00		437,484.00	437,484.00	0.00	0.00	0.00
01 01 01 3 1 1 2	ENERGÍA ELÉCTRICA DE ALUMBRADO PÚBLICO		1,496,962.88	-1,496,962.88	0.00	0.00	0.00	0.00	0.00		0.00	0.00	0.00	0.00	0.00
01 01 01 3 1 4 0	TELEFONÍA TRADICIONAL		90,400.00	-15,312.00	75,088.00	75,088.00	75,088.00	0.00	75,088.00		75,088.00	75,088.00	0.00	0.00	0.00
01 01 01 3 1 4 1	SERVICIO TELEFÓNICO CONVENCIONAL		90,400.00	-15,312.00	75,088.00	75,088.00	75,088.00	0.00	75,088.00		75,088.00	75,088.00	0.00	0.00	0.00
01 01 01 3 1 7 0	SERVICIOS DE ACCESO A INTERNET REDES Y PROCESAMIENTO DE INFORMACION		0.00	6,200.00	6,200.00	6,200.00	6,200.00	0.00	6,200.00		6,200.00	6,200.00	6,200.00	0.00	0.00
01 01 01 3 1 7 3	DISEÑO DE PÁGINAS WEB Y CORREO.		0.00	6,200.00	6,200.00	6,200.00	6,200.00	0.00	6,200.00		6,200.00	6,200.00	6,200.00	0.00	0.00
01 01 01 3 2 0 0	SERVICIOS DE ARRENDAMIENTO		121,342.50	57,599.90	178,942.40	178,942.40	178,942.40	0.00	178,942.40		178,942.40	177,956.40	0.00	0.00	0.00
01 01 01 3 2 2 0	ARRENDAMIENTO DE EDIFICIOS		88,000.00	-8,000.00	80,000.00	80,000.00	80,000.00	0.00	80,000.00		80,000.00	80,000.00	0.00	0.00	0.00
01 01 01 3 2 2 3	ARRENDAMIENTO DE EDIFICIOS PARA OFICINAS		88,000.00	-8,000.00	80,000.00	80,000.00	80,000.00	0.00	80,000.00		80,000.00	80,000.00	0.00	0.00	0.00
01 01 01 3 2 5 0	ARRENDAMIENTO DE EQUIPO DE TRANSPORTE		0.00	59,700.00	59,700.00	59,700.00	59,700.00	0.00	59,700.00		59,700.00	59,700.00	0.00	0.00	0.00
01 01 01 3 2 5 1	ARRENDAMIENTO DE EQUIPO DE TRANSPORTE TERRESTRE		0.00	59,700.00	59,700.00	59,700.00	59,700.00	0.00	59,700.00		59,700.00	59,700.00	0.00	0.00	0.00
01 01 01 3 2 9 0	OTROS ARRENDAMIENTOS		33,342.50	5,899.90	39,242.40	39,242.40	39,242.40	0.00	39,242.40		39,242.40	38,256.40	0.00	0.00	0.00
01 01 01 3 2 9 1	ARRENDAMIENTO DE MUEBLES PARA EVENTOS INCLUYE MANTELERÍA, LOMAS Y CARPAS.		33,342.50	5,899.90	39,242.40	39,242.40	39,242.40	0.00	39,242.40		39,242.40	38,256.40	0.00	0.00	0.00
01 01 01 3 3 0 0	SERVICIOS PROFESIONALES, CIENTÍFICOS,		28,333.28	86,550.14	114,883.42	114,883.42	114,883.42	0.00	114,883.42		114,883.42	114,883.42	0.00	0.00	0.00




**MUNICIPIO DE COQUIMATLAN, COL.**  
**Sistema Integral de Contabilidad Gubernamental**  
**ESTADO ANALITICO DEL EJERCICIO DEL PRESUPUESTO DE EGRESOS**

**DEL 1 DE ENERO AL 31 DE AGOSTO DE 2023**

Análisis por: Fuente de Financiamiento -- Objeto del Gasto

Clave Presupuestaria	Descripción	Apr	Ene-Ago	AyR	Ene-Ago	PrM	Ene-Ago	DpC	Ene-Ago	Dev	Ene-Ago	Pag	Ene-Ago	SEje	Ene-Ago
FF-OF-RF-Cap-Com-PGen-PEsp															
01 01 01 3 3 1 0	TECNICOS Y OTROS SERVICIOS														
01 01 01 3 3 1 1	SERVICIOS LEGALES, DE CONTABILIDAD, AUDITORIA Y RELACIONADOS	28,333.28	86,550.14		114,883.42	114,883.42	0.00	0.00	114,883.42		114,883.42	114,883.42	114,883.42	0.00	0.00
01 01 01 3 3 1 2	SERVICIOS LEGALES, NOTARIALES Y DE APOYO PARA TRÁMITES LEGALES.	0.00	87,947.70		87,947.70	87,947.70	0.00	0.00	87,947.70		87,947.70	87,947.70	87,947.70	0.00	0.00
01 01 01 3 4 0 0	SERVICIOS DE CONTABILIDAD, AUDITORIA Y ASESORIA CONTABLE Y FISCAL.	28,333.28	-1,397.56		26,935.72	26,935.72	0.00	0.00	26,935.72		26,935.72	26,935.72	26,935.72	0.00	0.00
01 01 01 3 4 0 1	SERVICIOS FINANCIEROS, BANCARIOS Y COMERCIALES	39,100.00	1,547.27		40,647.27	40,647.27	0.00	0.00	40,647.27		40,647.27	40,647.27	40,647.27	0.00	0.00
01 01 01 3 4 1 0	SERVICIOS FINANCIEROS Y BANCARIOS	25,600.00	3,841.19		29,441.19	29,441.19	0.00	0.00	29,441.19		29,441.19	29,441.19	29,441.19	0.00	0.00
01 01 01 3 4 1 1	COMISIONES BANCARIAS	25,600.00	3,841.19		29,441.19	29,441.19	0.00	0.00	29,441.19		29,441.19	29,441.19	29,441.19	0.00	0.00
01 01 01 3 4 5 0	SEGURO DE BIENES PATRIMONIALES	13,500.00	-2,293.92		11,206.08	11,206.08	0.00	0.00	11,206.08		11,206.08	11,206.08	11,206.08	0.00	0.00
01 01 01 3 4 5 1	PRIMAS DE SEGUROS CONTRA ROBOS, INCENDIOS Y DEMAS RIESGOS Y CONTINGENCIAS.	13,500.00	-2,293.92		11,206.08	11,206.08	0.00	0.00	11,206.08		11,206.08	11,206.08	11,206.08	0.00	0.00
01 01 01 3 5 0 0	SERVICIOS DE INSTALACION, REPARACION, MANTENIMIENTO Y CONSERVACION	1,714,594.23	1,037,567.14		2,752,161.37	2,752,161.37	3,122.99	3,122.99	2,749,038.38		2,749,038.38	2,434,404.38	3,122.99		
01 01 01 3 5 1 0	CONSERVACIÓN Y MANTENIMIENTO MENOR DE INMUEBLES	966,533.28	154,699.90		1,121,233.18	1,121,233.18	0.00	0.00	1,121,233.18		1,121,233.18	990,429.18	0.00		
01 01 01 3 5 1 1	CONSERVACIÓN Y MANTENIMIENTO MENOR DE EDIFICIOS	79,533.28	6,637.25		86,170.53	86,170.53	0.00	0.00	86,170.53		86,170.53	86,170.53	0.00		
01 01 01 3 5 1 3	CONSERVACIÓN Y MANTENIMIENTO MENOR DE ÁREAS VERDES	887,000.00	148,062.65		1,035,062.65	1,035,062.65	0.00	0.00	1,035,062.65		1,035,062.65	904,258.65	0.00		
01 01 01 3 5 2 0	INSTALACIÓN, REPARACIÓN Y MANTENIMIENTO DE MOBILIARIO Y EQUIPO DE ADMINISTRACIÓN, EDUCACIONAL Y RECREATIVO	16,986.40	11,932.93		28,919.33	28,919.33	0.00	0.00	28,919.33		28,919.33	28,919.33	0.00		
01 01 01 3 5 2 1	MANTENIMIENTO DE MOBILIARIO Y EQUIPO DE ADMINISTRACIÓN INCLUYE SEGURO	16,986.40	11,932.93		28,919.33	28,919.33	0.00	0.00	28,919.33		28,919.33	28,919.33	0.00		
01 01 01 3 5 3 0	INSTALACIÓN, REPARACIÓN Y MANTENIMIENTO DE EQUIPO DE CÓMPUTO Y TECNOLOGÍA DE LA INFORMACIÓN	0.00	7,900.68		7,900.68	7,900.68	0.00	0.00	7,900.68		7,900.68	7,900.68	0.00		
01 01 01 3 5 3 1	INSTALACIÓN, REPARACIÓN Y MANTENIMIENTO DE EQUIPOS DE CÓMPUTO INCLUYE PÓLIZA DE SEGURO	0.00	7,900.68		7,900.68	7,900.68	0.00	0.00	7,900.68		7,900.68	7,900.68	0.00		
01 01 01 3 5 7 0	INSTALACIÓN, REPARACIÓN Y MANTENIMIENTO DE MAQUINARIA, OTROS EQUIPOS Y HERRAMIENTA	731,074.55	863,033.63		1,594,108.18	1,594,108.18	3,122.99	3,122.99	1,590,985.19		1,590,985.19	1,407,155.19	3,122.99		
01 01 01 3 5 7 1	REPARACIÓN Y MANTENIMIENTO DE MAQUINARIA	70,533.28	-12,334.99		58,198.29	58,198.29	0.00	0.00	58,198.29		58,198.29	58,198.29	0.00		
01 01 01 3 5 7 2	REPARACIÓN Y MANTENIMIENTO DE VEHÍCULOS	660,541.27	875,368.62		1,535,909.89	1,535,909.89	3,122.99	3,122.99	1,532,786.90		1,532,786.90	1,348,956.90	3,122.99		




**MUNICIPIO DE COQUIMATLAN, COL.**  
**Sistema Integral de Contabilidad Gubernamental**  
**ESTADO ANALITICO DEL EJERCICIO DEL PRESUPUESTO DE EGRESOS**

**DEL 1 DE ENERO AL 31 DE AGOSTO DE 2023**

Análisis por: Fuente de Financiamiento -- Objeto del Gasto

Clave Presupuestaria	Descripción	Apr	Ene-Ago	Ayr	Ene-Ago	PtM	Ene-Ago	Dpc	Ene-Ago	Dev	Ene-Ago	Pag	Ene-Ago	SFije	Ene-Ago
FF-OF-RF-Cap-Con-PGen-PEsp															
01 01 01 3 7 0 0	SERVICIOS DE TRASLADO Y VIATICOS		10,000.00	-10,000.00	0.00	0.00	0.00	0.00	0.00	0.00	0.00	0.00	0.00	0.00	0.00
01 01 01 3 7 8 0	SERVICIOS INTEGRALES DE TRASLADO Y VIATICOS		10,000.00	-10,000.00	0.00	0.00	0.00	0.00	0.00	0.00	0.00	0.00	0.00	0.00	0.00
01 01 01 3 7 8 1	OTROS SERVICIOS INTEGRALES DE TRASLADO Y VIATICOS		10,000.00	-10,000.00	0.00	0.00	0.00	0.00	0.00	0.00	0.00	0.00	0.00	0.00	0.00
01 01 01 3 8 0 0	SERVICIOS OFICIALES		1,605,508.58	-10,524.57	1,594,984.01	0.00	0.00	0.00	0.00	1,594,984.01	1,566,476.56	1,566,476.56	0.00	0.00	0.00
01 01 01 3 8 2 0	GASTOS DE ORDEN SOCIAL Y CULTURAL		1,586,206.64	6,138.97	1,592,345.61	0.00	0.00	0.00	0.00	1,592,345.61	1,563,838.16	1,563,838.16	0.00	0.00	0.00
01 01 01 3 8 2 2	GASTOS POR CELEBRACIÓN DE ACTOS DE ORDEN SOCIAL		1,586,206.64	6,138.97	1,592,345.61	0.00	0.00	0.00	0.00	1,592,345.61	1,563,838.16	1,563,838.16	0.00	0.00	0.00
01 01 01 3 8 4 0	EXPOSICIONES		19,301.94	-16,663.54	2,638.40	0.00	0.00	0.00	0.00	2,638.40	2,638.40	2,638.40	0.00	0.00	0.00
01 01 01 3 8 4 1	INSTALACIÓN Y SOSTENIMIENTO DE EXPOSICIONES		19,301.94	-16,663.54	2,638.40	0.00	0.00	0.00	0.00	2,638.40	2,638.40	2,638.40	0.00	0.00	0.00
01 01 01 3 9 0 0	OTROS SERVICIOS GENERALES		123,764.72	27,278.97	151,043.69	0.00	0.00	0.00	0.00	151,043.69	151,043.69	151,043.69	0.00	0.00	0.00
01 01 01 3 9 9 0	OTROS SERVICIOS GENERALES		123,764.72	27,278.97	151,043.69	0.00	0.00	0.00	0.00	151,043.69	151,043.69	151,043.69	0.00	0.00	0.00
01 01 01 3 9 9 1	OTROS SERVICIOS GENERALES		123,764.72	27,278.97	151,043.69	0.00	0.00	0.00	0.00	151,043.69	151,043.69	151,043.69	0.00	0.00	0.00
01 01 01 4 0 0 0	TRANSFERENCIAS, ASIGNACIONES, SUBSIDIOS Y OTRAS AYUDAS		11,987,214.58	-953,356.33	11,033,858.25	0.00	0.00	0.00	0.00	11,033,858.25	10,866,902.44	10,866,902.44	0.00	0.00	0.00
01 01 01 4 2 0 0	TRANSFERENCIAS AL RESTO DEL SECTOR PUBLICO		5,412,413.04	-150,710.71	5,261,702.33	0.00	0.00	0.00	0.00	5,261,702.33	5,094,746.52	5,094,746.52	0.00	0.00	0.00
01 01 01 4 2 4 0	TRANSFERENCIAS OTORGADAS A ENTIDADES FEDERATIVAS Y MUNICIPIOS		5,412,413.04	-150,710.71	5,261,702.33	0.00	0.00	0.00	0.00	5,261,702.33	5,094,746.52	5,094,746.52	0.00	0.00	0.00
01 01 01 4 4 0 0	AYUDAS SOCIALES		274,133.28	93,316.72	367,450.00	0.00	0.00	0.00	0.00	367,450.00	367,450.00	367,450.00	0.00	0.00	0.00
01 01 01 4 4 1 0	AYUDAS SOCIALES A PERSONAS		133,333.28	93,316.72	226,650.00	0.00	0.00	0.00	0.00	226,650.00	226,650.00	226,650.00	0.00	0.00	0.00
01 01 01 4 4 7 0	AYUDAS SOCIALES A ENTIDADES DE INTERÉS PÚBLICO		140,800.00	0.00	140,800.00	0.00	0.00	0.00	0.00	140,800.00	140,800.00	140,800.00	0.00	0.00	0.00
01 01 01 4 5 0 0	PENSIONES Y JUBILACIONES		6,300,668.26	-895,962.34	5,404,705.92	0.00	0.00	0.00	0.00	5,404,705.92	5,404,705.92	5,404,705.92	0.00	0.00	0.00
01 01 01 4 5 2 0	JUBILACIONES		6,300,668.26	-895,962.34	5,404,705.92	0.00	0.00	0.00	0.00	5,404,705.92	5,404,705.92	5,404,705.92	0.00	0.00	0.00
01 01 01 5 0 0 0	BIENES MUEBLES, INMUEBLES E INTANGIBLES		34,666.64	38,032.35	72,698.99	0.00	0.00	0.00	0.00	72,698.99	32,098.99	32,098.99	0.00	0.00	0.00
01 01 01 5 1 0 0	MOBILIARIO Y EQUIPO DE ADMINISTRACION		34,666.64	25,033.36	59,700.00	0.00	0.00	0.00	0.00	59,700.00	19,100.00	19,100.00	0.00	0.00	0.00
01 01 01 5 1 5 0	EQUIPO DE CÓMPUTO Y DE TECNOLOGÍAS DE LA INFORMACION		0.00	40,600.00	40,600.00	0.00	0.00	0.00	0.00	40,600.00	0.00	0.00	0.00	0.00	0.00
01 01 01 5 1 9 0	OTROS MOBILIARIOS Y EQUIPOS DE ADMINISTRACIÓN		34,666.64	-15,566.64	19,100.00	0.00	0.00	0.00	0.00	19,100.00	19,100.00	19,100.00	0.00	0.00	0.00
01 01 01 5 2 0 0	MOBILIARIO Y EQUIPO EDUCACIONAL Y RECREATIVO		0.00	12,998.99	12,998.99	0.00	0.00	0.00	0.00	12,998.99	12,998.99	12,998.99	0.00	0.00	0.00
01 01 01 5 2 3 0	CÁMARAS FOTOGRÁFICAS Y DE VIDEO		0.00	12,998.99	12,998.99	0.00	0.00	0.00	0.00	12,998.99	12,998.99	12,998.99	0.00	0.00	0.00
01 01 01 9 0 0 0	DEUDA PUBLICA		830,662.49	182,738.38	1,013,400.87	0.00	0.00	0.00	0.00	1,013,400.87	1,013,400.87	1,013,400.87	0.00	0.00	0.00
01 01 01 9 1 0 0	AMORTIZACION DE LA DEUDA PUBLICA		509,474.27	49,128.24	558,602.51	0.00	0.00	0.00	0.00	558,602.51	558,602.51	558,602.51	0.00	0.00	0.00
01 01 01 9 1 1 0	AMORTIZACIÓN DE LA DEUDA INTERNA CON		509,474.27	49,128.24	558,602.51	0.00	0.00	0.00	0.00	558,602.51	558,602.51	558,602.51	0.00	0.00	0.00




**MUNICIPIO DE COQUIMATLAN, COL.**  
**Sistema Integral de Contabilidad Gubernamental**  
**ESTADO ANALITICO DEL EJERCICIO DEL PRESUPUESTO DE EGRESOS**

**DEL 1 DE ENERO AL 31 DE AGOSTO DE 2023**

Análisis por: Fuente de Financiamiento -- Objeto del Gasto

Clave Presupuestaria	Descripción	Apr	Ene-Ago	AyR	Ene-Ago	PtM	Ene-Ago	DpC	Ene-Ago	Dev	Ene-Ago	Pag	Ene-Ago	SEje	Ene-Ago
FF-OF-RF-Cap-Com-PGen-PEsp															
<b>INSTITUCIONES DE CRÉDITO</b>															
01 01 01	9 1 1 3	PRESTAMO BANOBRAS CREDITO NO. 7178	357,964.36	34,532.71	392,497.07	0.00	0.00	0.00	392,497.07	392,497.07	392,497.07	392,497.07	392,497.07	0.00	0.00
01 01 01	9 1 1 4	PRESTAMO BANOBRAS CREDITO NO. 7211	151,509.91	14,595.53	166,105.44	0.00	0.00	0.00	166,105.44	166,105.44	166,105.44	166,105.44	166,105.44	0.00	0.00
01 01 01	9 2 0 0	INTERESES DE LA DEUDA PUBLICA	321,188.22	133,610.14	454,798.36	0.00	0.00	0.00	454,798.36	454,798.36	454,798.36	454,798.36	454,798.36	0.00	0.00
01 01 01	9 2 1 0	INTERESES DE LA DEUDA INTERNA CON INSTITUCIONES DE CRÉDITO	321,188.22	133,610.14	454,798.36	0.00	0.00	0.00	454,798.36	454,798.36	454,798.36	454,798.36	454,798.36	0.00	0.00
01 01 01	9 4 0 0	GASTOS DE LA DEUDA PUBLICA	0.00	0.00	0.00	0.00	0.00	0.00	0.00	0.00	0.00	0.00	0.00	0.00	0.00
01 01 01	9 4 2 0	GASTOS DE LA DEUDA PÚBLICA EXTERNA	0.00	0.00	0.00	0.00	0.00	0.00	0.00	0.00	0.00	0.00	0.00	0.00	0.00
<b>02</b>		<b>ETIQUETADO</b>	<b>27,708,348.40</b>	<b>3,954,629.00</b>	<b>31,662,977.40</b>				<b>31,662,977.40</b>	<b>20,578,577.51</b>	<b>19,791,720.28</b>	<b>11,084,399</b>	<b>11,084,399</b>		
02 05	02 05	RECURSOS FEDERALES	27,708,348.40	3,954,629.00	31,662,977.40				31,662,977.40	20,578,577.51	19,791,720.28	11,084,399	11,084,399		
02 05 01	02 05 01	FONDO DE INFRAESTRUCTURA SOCIAL MUNICIPAL	16,500,000.00	2,120,107.24	18,620,107.24				18,620,107.24	9,132,877.64	9,132,877.64	9,487,229.	9,487,229.		
02 05 01	6 0 0 0	INVERSION PUBLICA	16,500,000.00	2,120,107.24	18,620,107.24				18,620,107.24	9,132,877.64	9,132,877.64	9,487,229.	9,487,229.		
02 05 01	6 1 0 0	OBRA PUBLICA EN BIENES DE DOMINIO PUBLICO	0.00	17,571,192.66	17,571,192.66				17,571,192.66	8,556,102.30	8,556,102.30	9,015,090.	9,015,090.		
02 05 01	6 1 1 0	EDIFICACIÓN HABITACIONAL	0.00	360,000.00	360,000.00				360,000.00	107,740.98	107,740.98	252,259.02	252,259.02		
02 05 01	6 1 1 1	AMPLIACIÓN DE VIVIENDA	0.00	360,000.00	360,000.00				360,000.00	107,740.98	107,740.98	252,259.02	252,259.02		
02 05 01	6 1 2 0	EDIFICACIÓN NO HABITACIONAL	0.00	0.00	0.00				0.00	0.00	0.00	0.00	0.00		
02 05 01	6 1 2 4	RASTROS Y PROCESADORAS DE CARNES	0.00	0.00	0.00				0.00	0.00	0.00	0.00	0.00		
02 05 01	6 1 2 6	UNIDADES DEPORTIVAS, PARQUES Y JARDINES	0.00	0.00	0.00				0.00	0.00	0.00	0.00	0.00		
02 05 01	6 1 3 0	CONSTRUCCIÓN DE OBRAS PARA EL ABASTECIMIENTO DE AGUA, PETRÓLEO, GAS, ELECTRICIDAD Y TELECOMUNICACIONES	0.00	1,500,000.00	1,500,000.00				1,500,000.00	868,704.85	868,704.85	631,295.15	631,295.15		
02 05 01	6 1 3 1	CONSTRUCCIÓN DE OBRAS PARA EL ABASTECIMIENTO DE AGUA	0.00	1,500,000.00	1,500,000.00				1,500,000.00	868,704.85	868,704.85	631,295.15	631,295.15		
02 05 01	6 1 4 0	DIVISIÓN DE TERRENOS Y CONSTRUCCIÓN DE OBRAS DE URBANIZACIÓN	0.00	13,361,192.66	13,361,192.66				13,361,192.66	5,834,450.28	5,834,450.28	7,526,742.	7,526,742.		
02 05 01	6 1 4 2	CONSTRUCCIÓN DE OBRAS DE VIALIDADES	0.00	3,400,000.00	3,400,000.00				3,400,000.00	2,190,357.74	2,190,357.74	1,209,642.	1,209,642.		
02 05 01	6 1 4 3	CONSTRUCCIÓN DE OBRAS DE DRENAJE Y ALCANTARILLADO	0.00	7,391,192.66	7,391,192.66				7,391,192.66	2,209,927.73	2,209,927.73	5,181,264.	5,181,264.		
02 05 01	6 1 4 4	CONSTRUCCIÓN DE OBRAS DE BANQUETAS, RAMPAS Y MACHUELOS	0.00	450,000.00	450,000.00				450,000.00	134,858.18	134,858.18	315,141.82	315,141.82		
02 05 01	6 1 4 5	CONSTRUCCION DE OBRAS DE ALUMBRADO PUBLICO	0.00	950,000.00	950,000.00				950,000.00	949,290.83	949,290.83	709.17	709.17		
02 05 01	6 1 4 7	CONSTRUCCIÓN DE OTRAS OBRAS DE URBANIZACIÓN	0.00	1,170,000.00	1,170,000.00				1,170,000.00	350,015.80	350,015.80	819,984.20	819,984.20		
02 05 01	6 1 5 0	CONSTRUCCIÓN DE VÍAS DE COMUNICACIÓN	0.00	0.00	0.00				0.00	0.00	0.00	0.00	0.00		
02 05 01	6 1 5 1	CONSTRUCCIÓN DE CAMINOS RURALES	0.00	0.00	0.00				0.00	0.00	0.00	0.00	0.00		
02 05 01	6 1 7 0	INSTALACIONES Y EQUIPAMIENTO EN CONSTRUCCIONES	0.00	0.00	0.00				0.00	0.00	0.00	0.00	0.00		




**MUNICIPIO DE COQUIMATLAN, COL.**  
**Sistema Integral de Contabilidad Gubernamental**  
**ESTADO ANALITICO DEL EJERCICIO DEL PRESUPUESTO DE EGRESOS**

**DEL 1 DE ENERO AL 31 DE AGOSTO DE 2023**

Análisis por: Fuente de Financiamiento -- Objeto del Gasto

Clave Presupuestaria	Descripción	Apr	Ene-Ago	Ayr	Ene-Ago	PrtM	Ene-Ago	DpC	Ene-Ago	Dev	Ene-Ago	Pag	Ene-Ago	SEje	Ene-Ago
FF-OF-RF-Cap-Con-PGen-PEsp															
02 05 01 6 1 7 17	CONSTRUCCIÓN DE OBRAS DE ALUMBRADO PÚBLICO		0.00	0.00	0.00		0.00	-	0.00		0.00		0.00	0.00	0.00
02 05 01 6 1 9 0	TRABAJOS DE ACABADOS EN EDIFICACIONES Y OTROS TRABAJOS ESPECIALIZADOS		0.00	2,350,000.00	2,350,000.00		2,350,000.00	421.90	1,745,206.19		1,745,206.19		1,745,206.19	604,793.81	604,793.81
02 05 01 6 1 9 7	UNIDADES DEPORTIVAS, PARQUES Y JARDINES		0.00	2,350,000.00	2,350,000.00		2,350,000.00	421.90	1,745,206.19		1,745,206.19		1,745,206.19	604,793.81	604,793.81
02 05 01 6 2 0 0	OBRA PUBLICA EN BIENES PROPIOS		16,500,000.00	-16,500,000.00	0.00		0.00	0.00	0.00		0.00		0.00	0.00	0.00
02 05 01 6 2 4 0	DIVISIÓN DE TERRENOS Y CONSTRUCCIÓN DE OBRAS DE URBANIZACIÓN		16,500,000.00	-16,500,000.00	0.00		0.00	0.00	0.00		0.00		0.00	0.00	0.00
02 05 01 6 2 4 7	CONSTRUCCIÓN DE OTRAS OBRAS DE URBANIZACIÓN		16,500,000.00	-16,500,000.00	0.00		0.00	0.00	0.00		0.00		0.00	0.00	0.00
02 05 01 6 3 0 0	PROYECTOS PRODUCTIVOS Y ACCIONES DE FOMENTO		0.00	1,048,914.58	1,048,914.58		1,048,914.58	0.00	576,775.34		576,775.34		576,775.34	472,139.24	472,139.24
02 05 01 6 3 2 0	EJECUCIÓN DE PROYECTOS PRODUCTIVOS NO INCLUIDOS EN CONCEPTOS ANTERIORES DE ESTE CAPITULO		0.00	1,048,914.58	1,048,914.58		1,048,914.58	0.00	576,775.34		576,775.34		576,775.34	472,139.24	472,139.24
02 05 02	FONDO DE FORTALECIMIENTO SOCIAL MUNICIPAL		11,208,348.40	-439,818.12	10,768,530.28		10,768,530.28	0.00	10,768,530.28		10,768,530.28		10,768,530.28	0.00	0.00
02 05 02 1 0 0 0	SERVICIOS PERSONALES		7,368,544.97	19,471.81	7,388,016.78		7,388,016.78	0.00	7,388,016.78		7,388,016.78		7,388,016.78	0.00	0.00
02 05 02 1 1 0 0	REMUNERACIONES AL PERSONAL DE CARACTER PERMANENTE		5,270,540.73	-162,271.69	5,108,269.04		5,108,269.04	0.00	5,108,269.04		5,108,269.04		5,108,269.04	0.00	0.00
02 05 02 1 1 3 0	SUELDOS BASE AL PERSONAL PERMANENTE		5,270,540.73	-162,271.69	5,108,269.04		5,108,269.04	0.00	5,108,269.04		5,108,269.04		5,108,269.04	0.00	0.00
02 05 02 1 1 3 1	SUELDO		5,069,317.05	-135,270.01	4,934,047.04		4,934,047.04	0.00	4,934,047.04		4,934,047.04		4,934,047.04	0.00	0.00
02 05 02 1 1 3 3	QUINQUENIOS		201,223.68	-27,001.68	174,222.00		174,222.00	0.00	174,222.00		174,222.00		174,222.00	0.00	0.00
02 05 02 1 3 0 0	REMUNERACIONES ADICIONALES Y ESPECIALES		831,456.64	135,973.09	967,429.73		967,429.73	0.00	967,429.73		967,429.73		967,429.73	0.00	0.00
02 05 02 1 3 2 0	PRIMAS DE VACACIONES, DOMINICAL Y GRATIFICACIÓN DE FIN DE AÑO		97,500.00	205,412.64	302,912.64		302,912.64	0.00	302,912.64		302,912.64		302,912.64	0.00	0.00
02 05 02 1 3 2 1	PRIMA VACACIONAL		97,500.00	-41,440.74	56,059.26		56,059.26	0.00	56,059.26		56,059.26		56,059.26	0.00	0.00
02 05 02 1 3 2 4	PRIMA DE ANTIGÜEDAD		0.00	189,451.92	189,451.92		189,451.92	0.00	189,451.92		189,451.92		189,451.92	0.00	0.00
02 05 02 1 3 2 5	AGUINALDO		0.00	57,401.46	57,401.46		57,401.46	0.00	57,401.46		57,401.46		57,401.46	0.00	0.00
02 05 02 1 3 2 6	CANASTA NAVIDEÑA		0.00	0.00	0.00		0.00	0.00	0.00		0.00		0.00	0.00	0.00
02 05 02 1 3 2 7	CUESTA ENERO		0.00	0.00	0.00		0.00	0.00	0.00		0.00		0.00	0.00	0.00
02 05 02 1 3 2 9	AYUDA FIN DE AÑO		0.00	0.00	0.00		0.00	0.00	0.00		0.00		0.00	0.00	0.00
02 05 02 1 3 2 10	BONO DIA DEL POLICIA		0.00	0.00	0.00		0.00	0.00	0.00		0.00		0.00	0.00	0.00
02 05 02 1 3 4 0	COMPENSACIONES		733,956.64	-69,439.55	664,517.09		664,517.09	0.00	664,517.09		664,517.09		664,517.09	0.00	0.00
02 05 02 1 3 4 1	COMPENSACIONES		733,956.64	-69,439.55	664,517.09		664,517.09	0.00	664,517.09		664,517.09		664,517.09	0.00	0.00
02 05 02 1 4 0 0	SEGURIDAD SOCIAL		586,655.60	267,706.24	854,361.84		854,361.84	0.00	854,361.84		854,361.84		854,361.84	0.00	0.00
02 05 02 1 4 1 0	APORTACIONES DE SEGURIDAD SOCIAL		586,655.60	267,706.24	854,361.84		854,361.84	0.00	854,361.84		854,361.84		854,361.84	0.00	0.00
02 05 02 1 4 1 1	CUOTAS AL IMSS		586,655.60	267,706.24	854,361.84		854,361.84	0.00	854,361.84		854,361.84		854,361.84	0.00	0.00






**MUNICIPIO DE COQUIMATLAN, COL.**  
**Sistema Integral de Contabilidad Gubernamental**  
**ESTADO ANALITICO DEL EJERCICIO DEL PRESUPUESTO DE EGRESOS**

**DEL 1 DE ENERO AL 31 DE AGOSTO DE 2023**

Análisis por: Fuente de Financiamiento -- Objeto del Gasto

Clave Presup.	Ue	Uc	Uo	Uf	Ug	Uj	Uk	Ud	Apr. Ene-Ago	AyR. Ene-Ago	PtM. Ene-Ago	DpC. Ene-Ago	Dev. Ene-Ago	Pag. Ene-Ago	SEje. Ene-Ago
FF-OF-RF-Cap-Con-PGen-PEsp	Descripción														
02 05 02 1 5 0 0	OTRAS PRESTACIONES SOCIALES Y ECONOMICAS							679,892.00	-221,935.83	457,956.17	0.00	457,956.17	457,956.17	457,956.17	0.00
02 05 02 1 5 4 0	PRESTACIONES CONTRACTUALES						679,892.00	-221,935.83	457,956.17	0.00	457,956.17	0.00	457,956.17	457,956.17	0.00
02 05 02 1 5 4 32	BONO DIA DE LA MADRE						15,300.00	-4,100.00	11,200.00	0.00	11,200.00	0.00	11,200.00	11,200.00	0.00
02 05 02 1 5 4 35	BONO DIA DEL PADRE						43,400.00	-24,500.00	18,900.00	0.00	18,900.00	0.00	18,900.00	18,900.00	0.00
02 05 02 1 5 4 46	CANASTA BÁSICA						621,192.00	-193,335.83	427,856.17	0.00	427,856.17	0.00	427,856.17	427,856.17	0.00
02 05 02 2 0 0 0	MATERIALES Y SUMINISTROS						1,287,227.88	-46,153.13	1,241,074.75	0.00	1,241,074.75	0.00	1,241,074.75	1,157,910.31	0.00
02 05 02 2 1 0 0	MATERIALES DE ADMINISTRACION, EMISION DE DOCUMENTOS Y ARTICULOS OFICIALES						37,600.00	-18,536.57	19,063.43	0.00	19,063.43	0.00	19,063.43	18,854.63	0.00
02 05 02 2 1 1 0	MATERIALES, ÚTILES Y EQUIPOS MENORES DE OFICINA						37,600.00	-18,536.57	19,063.43	0.00	19,063.43	0.00	19,063.43	18,854.63	0.00
02 05 02 2 1 1 1	MATERIAL Y ÚTILES DE OFICINA						37,600.00	-18,536.57	19,063.43	0.00	19,063.43	0.00	19,063.43	18,854.63	0.00
02 05 02 2 6 0 0	COMBUSTIBLES, LUBRICANTES Y ADITIVOS						1,184,000.00	10,466.41	1,194,466.41	0.00	1,194,466.41	0.00	1,194,466.41	1,111,510.77	0.00
02 05 02 2 6 1 0	COMBUSTIBLES, LUBRICANTES Y ADITIVOS						1,184,000.00	10,466.41	1,194,466.41	0.00	1,194,466.41	0.00	1,194,466.41	1,111,510.77	0.00
02 05 02 2 6 1 1	GASOLINA						1,184,000.00	10,466.41	1,194,466.41	0.00	1,194,466.41	0.00	1,194,466.41	1,111,510.77	0.00
02 05 02 2 7 0 0	VESTUARIO, BLANCOS, PRENDAS DE PROTECCION Y ARTICULOS DEPORTIVOS						0.00	0.00	0.00	0.00	0.00	0.00	0.00	0.00	0.00
02 05 02 2 7 1 0	VESTUARIO Y UNIFORMES						0.00	0.00	0.00	0.00	0.00	0.00	0.00	0.00	0.00
02 05 02 2 7 1 1	UNIFORMES						0.00	0.00	0.00	0.00	0.00	0.00	0.00	0.00	0.00
02 05 02 2 8 0 0	MATERIALES Y SUMINISTROS PARA SEGURIDAD						65,627.88	-38,082.97	27,544.91	0.00	27,544.91	0.00	27,544.91	27,544.91	0.00
02 05 02 2 8 2 0	MATERIALES DE SEGURIDAD PÚBLICA						65,627.88	-38,082.97	27,544.91	0.00	27,544.91	0.00	27,544.91	27,544.91	0.00
02 05 02 2 8 2 2	OTROS MATERIALES DE SEGURIDAD PÚBLICA						65,627.88	-38,082.97	27,544.91	0.00	27,544.91	0.00	27,544.91	27,544.91	0.00
02 05 02 3 0 0 0	SERVICIOS GENERALES						2,552,575.55	-416,046.20	2,136,529.35	0.00	2,136,529.35	0.00	2,136,529.35	2,110,006.15	0.00
02 05 02 3 1 0 0	SERVICIOS BÁSICOS						2,320,370.40	-353,771.55	1,966,598.85	0.00	1,966,598.85	0.00	1,966,598.85	1,966,598.85	0.00
02 05 02 3 1 1 0	ENERGÍA ELÉCTRICA						1,569,703.76	156,726.29	1,726,430.05	0.00	1,726,430.05	0.00	1,726,430.05	1,726,430.05	0.00
02 05 02 3 1 1 2	ENERGÍA ELÉCTRICA DE ALUMBRADO PÚBLICO						1,569,703.76	156,726.29	1,726,430.05	0.00	1,726,430.05	0.00	1,726,430.05	1,726,430.05	0.00
02 05 02 3 1 4 0	TELEFONÍA TRADICIONAL						64,000.00	-6,968.00	57,032.00	0.00	57,032.00	0.00	57,032.00	57,032.00	0.00
02 05 02 3 1 4 1	SERVICIO TELEFÓNICO CONVENCIONAL						64,000.00	-6,968.00	57,032.00	0.00	57,032.00	0.00	57,032.00	57,032.00	0.00
02 05 02 3 1 7 0	SERVICIOS DE ACCESO A INTERNET REDES Y PROCESAMIENTO DE INFORMACIÓN						666,666.64	-483,529.84	183,136.80	0.00	183,136.80	0.00	183,136.80	183,136.80	0.00
02 05 02 3 1 7 5	MANEJO Y ADMINISTRACIÓN DE SERVIDORES						666,666.64	-483,529.84	183,136.80	0.00	183,136.80	0.00	183,136.80	183,136.80	0.00
02 05 02 3 1 9 0	SERVICIOS INTEGRALES Y OTROS SERVICIOS						20,000.00	-20,000.00	0.00	0.00	0.00	0.00	0.00	0.00	0.00
02 05 02 3 1 9 3	SERVICIOS DE RADIOCOMUNICACIÓN						20,000.00	-20,000.00	0.00	0.00	0.00	0.00	0.00	0.00	0.00
02 05 02 3 5 0 0	SERVICIOS DE INSTALACION, REPARACION, MANTENIMIENTO Y CONSERVACION						207,333.28	-37,402.78	169,930.50	0.00	169,930.50	0.00	169,930.50	143,407.30	0.00
02 05 02 3 5 1 0	CONSERVACIÓN Y MANTENIMIENTO MENOR DE INMUEBLES						0.00	5,380.00	5,380.00	0.00	5,380.00	0.00	5,380.00	5,380.00	0.00
02 05 02 3 5 1 1	CONSERVACIÓN Y MANTENIMIENTO MENOR DE EDIFICIOS						0.00	5,380.00	5,380.00	0.00	5,380.00	0.00	5,380.00	5,380.00	0.00




**MUNICIPIO DE COQUIMATLAN, COL.**  
**Sistema Integral de Contabilidad Gubernamental**  
**ESTADO ANALITICO DEL EJERCICIO DEL PRESUPUESTO DE EGRESOS**

**DEL 1 DE ENERO AL 31 DE AGOSTO DE 2023**

Análisis por: Fuente de Financiamiento -- Objeto del Gasto

Clave Presupuestaria	Descripción	Apr		Ayr		PrM		DpC		Dev		Pag		SEje	
		Ene-Ago	Ene-Ago	Ene-Ago	Ene-Ago	Ene-Ago	Ene-Ago	Ene-Ago	Ene-Ago	Ene-Ago	Ene-Ago	Ene-Ago	Ene-Ago	Ene-Ago	
02 05 02 3 5 2 0	INSTALACIÓN, REPARACIÓN Y MANTENIMIENTO DE MOBILIARIO Y EQUIPO DE ADMINISTRACIÓN, EDUCACIONAL Y RECREATIVO	7,333.28	-1,643.48	5,689.80	0.00	5,689.80	0.00	5,689.80	0.00	5,689.80	0.00	5,689.80	0.00	5,689.80	0.00
02 05 02 3 5 2 1	MANTENIMIENTO DE MOBILIARIO Y EQUIPO DE ADMINISTRACIÓN INCLUYE SEGURO	7,333.28	-1,643.48	5,689.80	0.00	5,689.80	0.00	5,689.80	0.00	5,689.80	0.00	5,689.80	0.00	5,689.80	0.00
02 05 02 3 5 7 0	INSTALACIÓN, REPARACIÓN Y MANTENIMIENTO DE MAQUINARIA, OTROS EQUIPOS Y HERRAMIENTA	200,000.00	-41,139.30	158,860.70	0.00	158,860.70	0.00	158,860.70	0.00	158,860.70	0.00	132,337.50	0.00	132,337.50	0.00
02 05 02 3 5 7 2	REPARACIÓN Y MANTENIMIENTO DE VEHÍCULOS	200,000.00	-41,139.30	158,860.70	0.00	158,860.70	0.00	158,860.70	0.00	158,860.70	0.00	132,337.50	0.00	132,337.50	0.00
02 05 02 3 8 0 0	SERVICIOS OFICIALES	10,000.00	-10,000.00	0.00	0.00	0.00	0.00	0.00	0.00	0.00	0.00	0.00	0.00	0.00	0.00
02 05 02 3 8 2 0	GASTOS DE ORDEN SOCIAL Y CULTURAL	10,000.00	-10,000.00	0.00	0.00	0.00	0.00	0.00	0.00	0.00	0.00	0.00	0.00	0.00	0.00
02 05 02 3 8 2 3	GASTOS POR CELEBRACIÓN DE ACTOS DE ORDEN CULTURAL	10,000.00	-10,000.00	0.00	0.00	0.00	0.00	0.00	0.00	0.00	0.00	0.00	0.00	0.00	0.00
02 05 02 3 9 0 0	OTROS SERVICIOS GENERALES	14,871.87	-14,871.87	0.00	0.00	0.00	0.00	0.00	0.00	0.00	0.00	0.00	0.00	0.00	0.00
02 05 02 3 9 9 0	OTROS SERVICIOS GENERALES	14,871.87	-14,871.87	0.00	0.00	0.00	0.00	0.00	0.00	0.00	0.00	0.00	0.00	0.00	0.00
02 05 02 3 9 9 1	OTROS SERVICIOS GENERALES	14,871.87	-14,871.87	0.00	0.00	0.00	0.00	0.00	0.00	0.00	0.00	0.00	0.00	0.00	0.00
02 05 02 5 0 0 0	BIENES MUEBLES, INMUEBLES E INTANGIBLES	0.00	2,909.40	2,909.40	0.00	2,909.40	0.00	2,909.40	0.00	2,909.40	0.00	2,909.40	0.00	2,909.40	0.00
02 05 02 5 1 0 0	MOBILIARIO Y EQUIPO DE ADMINISTRACIÓN	0.00	2,909.40	2,909.40	0.00	2,909.40	0.00	2,909.40	0.00	2,909.40	0.00	2,909.40	0.00	2,909.40	0.00
02 05 02 5 1 9 0	OTROS MOBILIARIOS Y EQUIPOS DE ADMINISTRACIÓN	0.00	2,909.40	2,909.40	0.00	2,909.40	0.00	2,909.40	0.00	2,909.40	0.00	2,909.40	0.00	2,909.40	0.00
02 05 06	PROGRAMA PROAGUA URBANO	0.00	2,274,339.88	2,274,339.88	17,107.91	2,274,339.88	17,107.91	2,274,339.88	17,107.91	2,274,339.88	17,107.91	677,169.59	0.00	677,169.59	1,597,170.00
02 05 06 6 0 0 0	INVERSION PUBLICA	0.00	2,274,339.88	2,274,339.88	17,107.91	2,274,339.88	17,107.91	2,274,339.88	17,107.91	2,274,339.88	17,107.91	677,169.59	0.00	677,169.59	1,597,170.00
02 05 06 6 1 0 0	OBRA PUBLICA EN BIENES DE DOMINIO PUBLICO	0.00	2,274,339.88	2,274,339.88	17,107.91	2,274,339.88	17,107.91	2,274,339.88	17,107.91	2,274,339.88	17,107.91	677,169.59	0.00	677,169.59	1,597,170.00
02 05 06 6 1 4 0	DIVISIÓN DE TERRENOS Y CONSTRUCCIÓN DE OBRAS DE URBANIZACION	0.00	2,274,339.88	2,274,339.88	17,107.91	2,274,339.88	17,107.91	2,274,339.88	17,107.91	2,274,339.88	17,107.91	677,169.59	0.00	677,169.59	1,597,170.00
02 05 06 6 1 4 3	CONSTRUCCIÓN DE OBRAS DE DRENAJE Y ALCANTARILLADO	0.00	2,274,339.88	2,274,339.88	17,107.91	2,274,339.88	17,107.91	2,274,339.88	17,107.91	2,274,339.88	17,107.91	677,169.59	0.00	677,169.59	1,597,170.00

**TOTAL DEL GASTO: 82,993,786.42 -1,342,306.39 81,651,480.03 -2,753,98 70,563,951.15 68,317,881.88 11,087,52 8.88**




**MUNICIPIO DE COQUIMATLAN, COL.**  
 Sistema Integral de Contabilidad Gubernamental  
**ESTADO ANALITICO DEL EJERCICIO DEL PRESUPUESTO DE EGRESOS**

**DEL 1 DE AGOSTO AL 31 DE AGOSTO DE 2023**

Análisis por: Tipo de Gasto

Clave	Presupuestaria	Descripción	TG	Apr	Ago-Ago	AyR	Ago-Ago	PrM	Ago-Ago	DpC	Ago-Ago	Dev	Ago-Ago	Pag	Ago-Ago	SEJe	Ago-Ago
1		GASTO CORRIENTE		9,168,361.40	-1,124,348.49	8,044,012.91	-2,028.00	8,046,040.91	7,512,022.89	-2,028.00	8,046,040.91	7,512,022.89	-2,028.00	4,662,111.39	8,970,135.		
2		GASTO DE CAPITAL		4,000,000.00	10,245,532.54	14,245,532.54	1,114,329.	5,275,397.51	4,662,111.39	8,970,135.	5,275,397.51	4,662,111.39	8,970,135.				
3		AMORTIZACION DE LA DEUDA Y DISMINUCION DE PASIVOS		65,407.30	6,307.17	71,714.47	0.00	71,714.47	71,714.47	0.00	71,714.47	71,714.47	0.00				
<b>TOTAL DEL GASTO:</b>				<b>13,233,768.70</b>	<b>9,127,491.22</b>	<b>22,361,259.92</b>	<b>1,112,301.35</b>	<b>13,393,152.89</b>	<b>12,245,848.75</b>	<b>8,968,107.03</b>	<b>13,393,152.89</b>	<b>12,245,848.75</b>	<b>8,968,107.03</b>				




**MUNICIPIO DE COQUIMATLAN, COL.**  
 Sistema Integral de Contabilidad Gubernamental  
**ESTADO ANALITICO DEL EJERCICIO DEL PRESUPUESTO DE EGRESOS**

**DEL 1 DE ENERO AL 31 DE AGOSTO DE 2023**

Análisis por: Tipo de Gasto

Clave Presupuestaria	Descripción	Apr		Ayr		PrM		DpC		Dev		Pag		SEJe	
		Ene-Ago	Ago	Ene-Ago	Ago	Ene-Ago	Ago	Ene-Ago	Ago	Ene-Ago	Ago	Ene-Ago	Ago	Ene-Ago	Ago
1	GASTO CORRIENTE	65,984,312.15		-5,785,881.75		60,198,430.40		3,128.99		60,195,301.41		58,626,401.73		3,128.99	
2	GASTO DE CAPITAL	16,500,000.00		4,394,447.12		20,894,447.12		-		9,810,047.23		9,132,877.64		11,084.39	
3	AMORTIZACION DE LA DEUDA Y DISMINUCION DE PASIVOS	509,474.27		49,128.24		558,602.51		0.00		558,602.51		558,602.51		0.00	
<b>TOTAL DEL GASTO:</b>		<b>82,993,786.42</b>		<b>-1,342,306.39</b>		<b>81,651,480.03</b>		<b>-2,753.98</b>		<b>70,563,951.15</b>		<b>68,317,881.88</b>		<b>11,087.52</b>	
								<b>6.96</b>						<b>8.88</b>	




**MUNICIPIO DE COQUIMATLAN, COL.**  
**Sistema Integral de Contabilidad Gubernamental**  
**ESTADO ANALITICO DEL EJERCICIO DEL PRESUPUESTO DE EGRESOS**

Clasificación Administrativa

**DEL 1 DE AGOSTO AL 31 DE AGOSTO DE 2023**

Análisis por: Clasificación Administrativa

Clave Presupuestaria	Descripción	Aprobado Ago-Ago	Ampliaciones / (Reducciones) Ago-Ago	Modificado Ago-Ago	DpC Ago- Ago	Devengado Ago-Ago	Pagado Ago-Ago	Subejercicio Ago-Ago
<b>UP-UR-UE</b>								
<b>01 REGIDORES</b>		<b>266,445.26</b>	<b>-4,250.00</b>	<b>262,195.26</b>	<b>0.00</b>	<b>262,195.26</b>	<b>260,645.26</b>	<b>0.00</b>
01 01	REGIDORES	266,445.26	-4,250.00	262,195.26	0.00	262,195.26	260,645.26	0.00
01 01 01	DESPACHO DE REGIDORES	266,445.26	-4,250.00	262,195.26	0.00	262,195.26	260,645.26	0.00
<b>02 PRESIDENCIA MUNICIPAL</b>		<b>302,938.03</b>	<b>-47,900.19</b>	<b>255,037.84</b>	<b>0.00</b>	<b>255,037.84</b>	<b>265,662.99</b>	<b>0.00</b>
02 01	PRESIDENCIA MUNICIPAL	302,938.03	-47,900.19	255,037.84	0.00	255,037.84	265,662.99	0.00
02 01 01	DESPACHO DE PRESIDENCIA	126,192.53	22,360.27	148,552.80	0.00	148,552.80	159,177.95	0.00
02 01 02	SECRETARIA PARTICULAR	176,745.50	-70,260.46	106,485.04	0.00	106,485.04	106,485.04	0.00
<b>03 SECRETARIA DEL H AYUNTAMIENTO</b>		<b>974,721.00</b>	<b>2,373,061.38</b>	<b>3,347,782.38</b>	<b>5,763.35</b>	<b>1,596,053.38</b>	<b>1,608,734.23</b>	<b>1,751,729.00</b>
03 01	SECRETARIA DEL H AYUNTAMIENTO	974,721.00	2,373,061.38	3,347,782.38	5,763.35	1,596,053.38	1,608,734.23	1,751,729.00
03 01 01	DESPACHO DE SECRETARIA DEL H AYUNTAMIENTO	434,394.66	-66,625.68	367,768.98	0.00	367,768.98	382,969.84	0.00
03 01 02	DIRECCION DE ASUNTOS JURIDICOS	52,039.09	29,315.90	81,354.99	0.00	81,354.99	81,354.99	0.00
03 01 03	DIRECCION DE COMUNICACION SOCIAL	71,029.85	2,486,278.07	2,557,307.92	5,763.35	805,578.92	805,578.92	1,751,729.00
03 01 04	DIRECCION DE CULTURA	89,078.56	-4,698.62	84,379.94	0.00	84,379.94	84,379.94	0.00
03 01 05	DIRECCION DE DEPORTES	140,195.30	-29,711.09	110,484.21	0.00	110,484.21	107,964.20	0.00
03 01 08	JUNTA MUNICIPAL DE PUEBLO JUAREZ	170,383.54	-41,497.20	128,886.34	0.00	128,886.34	128,886.34	0.00
03 01 09	COMISARIAS MUNICIPALES	17,600.00	0.00	17,600.00	0.00	17,600.00	17,600.00	0.00
<b>04 OFICIALIA MAYOR</b>		<b>2,133,108.75</b>	<b>-199,475.87</b>	<b>1,933,632.88</b>	<b>-2,028.00</b>	<b>1,935,660.88</b>	<b>1,655,936.77</b>	<b>-2,028.00</b>
04 01	OFICIALIA MAYOR	2,133,108.75	-199,475.87	1,933,632.88	-2,028.00	1,935,660.88	1,655,936.77	-2,028.00
04 01 01	DESPACHO DE OFICIALIA MAYOR	805,104.12	-69,304.06	735,800.06	-2,028.00	737,828.06	737,720.51	-2,028.00
04 01 03	DEPARTAMENTO DE RECURSOS HUMANOS	1,298,557.03	-126,211.17	1,172,345.86	0.00	1,172,345.86	892,729.30	0.00
04 01 05	DEPARTAMENTO DE INFORMATICA	29,447.60	-3,960.64	25,486.96	0.00	25,486.96	25,486.96	0.00
<b>05 TESORERIA MUNICIPAL</b>		<b>795,129.02</b>	<b>-148,172.15</b>	<b>646,956.87</b>	<b>0.00</b>	<b>646,956.87</b>	<b>599,045.07</b>	<b>0.00</b>
05 01	TESORERIA MUNICIPAL	795,129.02	-148,172.15	646,956.87	0.00	646,956.87	599,045.07	0.00
05 01 01	DESPACHO DE TESORERIA MUNICIPAL	666,163.14	-106,188.72	559,974.42	0.00	559,974.42	517,862.62	0.00
05 01 02	DIRECCION DE EGRESOS Y CONTABILIDAD	20,002.44	1,810.27	21,812.71	0.00	21,812.71	21,812.71	0.00
05 01 03	DIRECCION DE EGRESOS Y CONTABILIDAD	59,531.64	-11,124.43	48,407.21	0.00	48,407.21	48,407.21	0.00
05 01 04	DIRECCION DE CATASTRO	49,431.80	-32,669.27	16,762.53	0.00	16,762.53	10,962.53	0.00
<b>06 CONTRALOR MUNICIPAL</b>		<b>26,758.24</b>	<b>-500.00</b>	<b>26,258.24</b>	<b>0.00</b>	<b>26,258.24</b>	<b>26,258.24</b>	<b>0.00</b>
06 01	CONTRALOR MUNICIPAL	26,758.24	-500.00	26,258.24	0.00	26,258.24	26,258.24	0.00
06 01 01	DESPACHO DEL CONTRALOR MUNICIPAL	26,758.24	-500.00	26,258.24	0.00	26,258.24	26,258.24	0.00
<b>07 DIRECCION DE OBRAS PUBLICAS, DESARROLLO URBANO Y ECOLOGIA</b>		<b>299,797.05</b>	<b>11,650,899.80</b>	<b>11,950,696.85</b>	<b>1,108,566.00</b>	<b>4,732,290.82</b>	<b>4,110,330.70</b>	<b>7,218,406.00</b>
07 01	DIRECCION DE OBRAS PUBLICAS, DESARROLLO URBANO Y ECOLOGIA	299,797.05	11,650,899.80	11,950,696.85	1,108,566.00	4,732,290.82	4,110,330.70	7,218,406.00
07 01 01	DESPACHO DE LA DIRECCION DE OBRAS PUBLICAS, DESARROLLO URBANO Y ECOLOGIA	299,797.05	-105,662.46	194,134.59	0.00	194,134.59	185,460.59	0.00
07 01 02	DEPARTAMENTO DE OBRAS PUBLICAS	0.00	11,756,562.26	11,756,562.26	1,108,566.00	4,538,156.23	3,924,870.11	7,218,406.00




**MUNICIPIO DE COQUIMATLAN, COL.**  
**Sistema Integral de Contabilidad Gubernamental**  
**ESTADO ANALITICO DEL EJERCICIO DEL PRESUPUESTO DE EGRESOS**

Clasificación Administrativa

**DEL 1 DE AGOSTO AL 31 DE AGOSTO DE 2023**

Análisis por: Clasificación Administrativa

Clave Presupuestaria	Descripción	UP-UR-UE	Aprobado Ago-Ago	Ampliaciones/ (Reducciones) Ago-Ago	Modificado Ago-Ago	DpC Ago- Ago	Devengado Ago-Ago	Pagado Ago-Ago	Subejercicio Ago-Ago
<b>08</b>	<b>DIRECCION DE SERVICIOS PUBLICOS</b>		<b>1,964,760.34</b>	<b>-345,343.01</b>	<b>1,619,417.33</b>	<b>0.00</b>	<b>1,619,417.33</b>	<b>1,458,104.02</b>	<b>0.00</b>
08 01	DIRECCION DE SERVICIOS PUBLICOS		1,964,760.34	-345,343.01	1,619,417.33	0.00	1,619,417.33	1,458,104.02	0.00
08 01 01	DESPACHO DE LA DIRECCION DE SERVICIOS PUBLICOS		1,945,921.80	-366,534.85	1,579,386.95	0.00	1,579,386.95	1,418,073.64	0.00
08 01 03	DEPARTAMENTO DE PARQUES Y JARDINES		7,276.01	32,754.37	40,030.38	0.00	40,030.38	40,030.38	0.00
08 01 04	DEPARTAMENTO DE RASTRO MUNICIPAL		600.00	-600.00	0.00	0.00	0.00	0.00	0.00
08 01 06	DEPARTAMENTO DE PANTEON		10,962.53	-10,962.53	0.00	0.00	0.00	0.00	0.00
<b>09</b>	<b>DIRECCION DE SEGURIDAD PUBLICA, TRANSITO Y VIALIDAD</b>		<b>1,433,507.44</b>	<b>-181,858.16</b>	<b>1,251,649.28</b>	<b>0.00</b>	<b>1,251,649.28</b>	<b>1,183,498.48</b>	<b>0.00</b>
09 01	DIRECCION DE SEGURIDAD PUBLICA, TRANSITO Y VIALIDAD		1,433,507.44	-181,858.16	1,251,649.28	0.00	1,251,649.28	1,183,498.48	0.00
09 01 01	SEGURIDAD PUBLICA, TRANSITO Y VIALIDAD		1,433,507.44	-181,858.16	1,251,649.28	0.00	1,251,649.28	1,183,498.48	0.00
<b>10</b>	<b>DIRECCION DE DESARROLLO MUNICIPAL</b>		<b>230,198.00</b>	<b>-47,489.12</b>	<b>182,708.88</b>	<b>0.00</b>	<b>182,708.88</b>	<b>182,708.88</b>	<b>0.00</b>
10 01	DIRECCION DE DESARROLLO MUNICIPAL		230,198.00	-47,489.12	182,708.88	0.00	182,708.88	182,708.88	0.00
10 01 01	DESPACHO DE LA DIRECCION DE DESARROLLO MUNICIPAL		93,634.48	-30,257.95	63,376.53	0.00	63,376.53	63,376.53	0.00
10 01 02	DEPARTAMENTO DE PLANEACION		126,554.86	-17,231.17	109,323.69	0.00	109,323.69	109,323.69	0.00
10 01 04	DEPARTAMENTO DE DESARROLLO RURAL		10,008.66	0.00	10,008.66	0.00	10,008.66	10,008.66	0.00
<b>11</b>	<b>ORGANISMOS PUBLICOS DESCENTRALIZADOS</b>		<b>676,551.63</b>	<b>38,516.93</b>	<b>715,068.56</b>	<b>0.00</b>	<b>715,068.56</b>	<b>725,068.56</b>	<b>0.00</b>
11 01	ORGANISMOS PUBLICOS DESCENTRALIZADOS		676,551.63	38,516.93	715,068.56	0.00	715,068.56	725,068.56	0.00
11 01 01	DIF MUNICIPAL		676,551.63	38,516.93	715,068.56	0.00	715,068.56	725,068.56	0.00
<b>12</b>	<b>OBRA PUBLICA E INVERSION</b>		<b>4,000,000.00</b>	<b>-4,000,000.00</b>	<b>0.00</b>	<b>0.00</b>	<b>0.00</b>	<b>0.00</b>	<b>0.00</b>
12 01	OBRA PUBLICA		4,000,000.00	-4,000,000.00	0.00	0.00	0.00	0.00	0.00
12 01 01	OBRA PUBLICA		4,000,000.00	-4,000,000.00	0.00	0.00	0.00	0.00	0.00
12 01 04	PROGRAMA PROAGUA URBANO		0.00	0.00	0.00	0.00	0.00	0.00	0.00
<b>13</b>	<b>DEUDA PUBLICA</b>		<b>113,187.28</b>	<b>18,668.27</b>	<b>131,855.55</b>	<b>0.00</b>	<b>131,855.55</b>	<b>131,855.55</b>	<b>0.00</b>
13 01	DEUDA PUBLICA		113,187.28	18,668.27	131,855.55	0.00	131,855.55	131,855.55	0.00
13 01 01	DEUDA PUBLICA		113,187.28	18,668.27	131,855.55	0.00	131,855.55	131,855.55	0.00
<b>14</b>	<b>TRANSFERENCIAS, SUBSIDIOS Y AYUDAS</b>		<b>16,666.66</b>	<b>21,333.34</b>	<b>38,000.00</b>	<b>0.00</b>	<b>38,000.00</b>	<b>38,000.00</b>	<b>0.00</b>
14 03	AYUDAS		16,666.66	21,333.34	38,000.00	0.00	38,000.00	38,000.00	0.00
14 03 01	AYUDAS SOCIALES A PERSONAS		16,666.66	21,333.34	38,000.00	0.00	38,000.00	38,000.00	0.00
<b>TOTAL DEL GASTO:</b>			<b>13,233,768.70</b>	<b>9,127,491.22</b>	<b>22,361,259.92</b>	<b>1,112,301.35</b>	<b>13,393,152.89</b>	<b>12,245,848.75</b>	<b>8,968,107.35</b>




**MUNICIPIO DE COQUIMATLAN, COL.**  
**Sistema Integral de Contabilidad Gubernamental**  
**ESTADO ANALITICO DEL EJERCICIO DEL PRESUPUESTO DE EGRESOS**

Clasificación Administrativa

**DEL 1 DE ENERO AL 31 DE AGOSTO DE 2023**

Análisis por: Clasificación Administrativa

Clave Presupuestaria	Descripción	Aprobado Ene-Ago	Ampliaciones / (Reducciones) Ene-Ago	Modificado Ene-Ago	DpC Ene- Ago	Devengado Ene-Ago	Pagado Ene-Ago	Subejercicio Ene-Ago
UP-UR-UE								
<b>01</b>	<b>REGIDORES</b>	<b>2,131,562.08</b>	<b>-30,400.00</b>	<b>2,101,162.08</b>	<b>0.00</b>	<b>2,101,162.08</b>	<b>2,097,362.08</b>	<b>0.00</b>
01 01	REGIDORES	2,131,562.08	-30,400.00	2,101,162.08	0.00	2,101,162.08	2,097,362.08	0.00
01 01 01	DESPACHO DE REGIDORES	2,131,562.08	-30,400.00	2,101,162.08	0.00	2,101,162.08	2,097,362.08	0.00
<b>02</b>	<b>PRESIDENCIA MUNICIPAL</b>	<b>2,015,890.73</b>	<b>-98,129.64</b>	<b>1,917,761.09</b>	<b>0.00</b>	<b>1,917,761.09</b>	<b>1,888,799.34</b>	<b>0.00</b>
02 01	PRESIDENCIA MUNICIPAL	2,015,890.73	-98,129.64	1,917,761.09	0.00	1,917,761.09	1,888,799.34	0.00
02 01 01	DESPACHO DE PRESIDENCIA	1,108,973.54	126,166.10	1,235,139.64	0.00	1,235,139.64	1,206,177.89	0.00
02 01 02	SECRETARIA PARTICULAR	906,917.19	-224,295.74	682,621.45	0.00	682,621.45	682,621.45	0.00
<b>03</b>	<b>SECRETARIA DEL H AYUNTAMIENTO</b>	<b>6,329,180.52</b>	<b>2,080,087.29</b>	<b>8,409,267.81</b>	<b>5,763.35</b>	<b>6,657,538.81</b>	<b>6,643,290.51</b>	<b>1,751,729.99</b>
03 01	SECRETARIA DEL H AYUNTAMIENTO	6,329,180.52	2,080,087.29	8,409,267.81	5,763.35	6,657,538.81	6,643,290.51	1,751,729.99
03 01 01	DESPACHO DE SECRETARIA DEL H AYUNTAMIENTO	2,874,758.90	-295,456.18	2,579,302.72	0.00	2,579,302.72	2,567,774.43	0.00
03 01 02	DIRECCION DE ASUNTOS JURIDICOS	413,731.88	70,137.05	483,868.93	0.00	483,868.93	483,868.93	0.00
03 01 03	DIRECCION DE COMUNICACION SOCIAL	452,030.48	2,451,440.48	2,903,470.96	5,763.35	1,151,741.96	1,151,741.96	1,751,729.99
03 01 04	DIRECCION DE CULTURA	516,416.86	-14,766.22	501,650.64	0.00	501,650.64	501,650.64	0.00
03 01 05	DIRECCION DE DEPORTES	910,350.35	9,089.19	919,439.54	0.00	919,439.54	916,719.53	0.00
03 01 08	JUNTA MUNICIPAL DE PUEBLO JUAREZ	1,021,092.05	-140,357.03	880,735.02	0.00	880,735.02	880,735.02	0.00
03 01 09	COMISARIAS MUNICIPALES	140,800.00	0.00	140,800.00	0.00	140,800.00	140,800.00	0.00
<b>04</b>	<b>OFICIALIA MAYOR</b>	<b>17,033,811.93</b>	<b>-2,836,952.80</b>	<b>14,196,859.13</b>	<b>3,122.99</b>	<b>14,193,736.14</b>	<b>13,393,654.81</b>	<b>3,122.99</b>
04 01	OFICIALIA MAYOR	17,033,811.93	-2,836,952.80	14,196,859.13	3,122.99	14,193,736.14	13,393,654.81	3,122.99
04 01 01	DESPACHO DE OFICIALIA MAYOR	6,635,459.53	-6,813.06	6,628,646.47	3,122.99	6,625,523.48	6,609,736.07	3,122.99
04 01 03	DEPARTAMENTO DE RECURSOS HUMANOS	10,163,944.19	-2,825,184.29	7,338,759.90	0.00	7,338,759.90	6,554,465.98	0.00
04 01 05	DEPARTAMENTO DE INFORMATICA	234,408.21	-4,955.45	229,452.76	0.00	229,452.76	229,452.76	0.00
<b>05</b>	<b>TESORERIA MUNICIPAL</b>	<b>4,931,815.20</b>	<b>-497,349.91</b>	<b>4,434,465.29</b>	<b>0.00</b>	<b>4,434,465.29</b>	<b>4,375,144.69</b>	<b>0.00</b>
05 01	TESORERIA MUNICIPAL	4,931,815.20	-497,349.91	4,434,465.29	0.00	4,434,465.29	4,375,144.69	0.00
05 01 01	DESPACHO DE TESORERIA MUNICIPAL	4,151,826.31	-459,434.95	3,692,391.36	0.00	3,692,391.36	3,638,870.76	0.00
05 01 02	DIRECCION DE EGRESOS Y CONTABILIDAD	158,083.80	41,849.83	199,933.63	0.00	199,933.63	199,933.63	0.00
05 01 03	DIRECCION DE EGRESOS Y CONTABILIDAD	344,111.09	-4,613.22	339,497.87	0.00	339,497.87	339,497.87	0.00
05 01 04	DIRECCION DE CATASTRO	277,794.00	-75,151.57	202,642.43	0.00	202,642.43	196,842.43	0.00
<b>06</b>	<b>CONTRALOR MUNICIPAL</b>	<b>212,155.46</b>	<b>-4,000.00</b>	<b>208,155.46</b>	<b>6.00</b>	<b>208,149.46</b>	<b>208,149.46</b>	<b>6.00</b>
06 01	CONTRALOR MUNICIPAL	212,155.46	-4,000.00	208,155.46	6.00	208,149.46	208,149.46	6.00
06 01 01	DESPACHO DEL CONTRALOR MUNICIPAL	212,155.46	-4,000.00	208,155.46	6.00	208,149.46	208,149.46	6.00
<b>07</b>	<b>DIRECCION DE OBRAS PUBLICAS, DESARROLLO URBANO Y ECOLOGIA</b>	<b>1,822,926.05</b>	<b>17,946,103.84</b>	<b>19,769,029.89</b>	<b>-</b>	<b>10,436,359.00</b>	<b>9,748,515.41</b>	<b>9,332,670.00</b>
07 01	DIRECCION DE OBRAS PUBLICAS, DESARROLLO URBANO Y ECOLOGIA	1,822,926.05	17,946,103.84	19,769,029.89	-	10,436,359.00	9,748,515.41	9,332,670.00
07 01 01	DESPACHO DE LA DIRECCION DE OBRAS PUBLICAS, DESARROLLO URBANO Y ECOLOGIA	1,822,926.05	-467,685.20	1,355,240.85	0.00	1,355,240.85	1,344,566.85	0.00
07 01 02	DEPARTAMENTO DE OBRAS PUBLICAS	0.00	18,413,789.04	18,413,789.04	-	9,081,118.15	8,403,948.56	9,332,670.00
						<b>- 10,436,359.00</b>	<b>9,748,515.41</b>	<b>9,332,670.00</b>




**MUNICIPIO DE COQUIMATLAN, COL.**  
**Sistema Integral de Contabilidad Gubernamental**  
**ESTADO ANALITICO DEL EJERCICIO DEL PRESUPUESTO DE EGRESOS**  
 Clasificación Administrativa  
**DEL 1 DE ENERO AL 31 DE AGOSTO DE 2023**

Análisis por: Clasificación Administrativa

Clave Presupuestaria	Descripción	Aprobado Ene-Ago	Ampliaciones/ (Reducciones) Ene-Ago	Modificado Ene-Ago	DpC Ene-Ago	Devengado Ene-Ago	Pagado Ene-Ago	Subejercicio Ene-Ago
<b>UP-UR-UE</b>								
<b>08</b>	<b>DIRECCION DE SERVICIOS PUBLICOS</b>	<b>12,920,133.66</b>	<b>-890,729.55</b>	<b>12,029,404.11</b>	<b>0.00</b>	<b>12,029,404.11</b>	<b>11,654,233.86</b>	<b>0.00</b>
08 01	DIRECCION DE SERVICIOS PUBLICOS	12,920,133.66	-890,729.55	12,029,404.11	0.00	12,029,404.11	11,654,233.86	0.00
08 01 01	DESPACHO DE LA DIRECCION DE SERVICIOS PUBLICOS	12,771,190.36	-1,091,345.40	11,679,844.96	0.00	11,679,844.96	11,304,674.71	0.00
08 01 03	DEPARTAMENTO DE PARQUES Y JARDINES	57,503.95	220,629.86	278,133.81	0.00	278,133.81	278,133.81	0.00
08 01 04	DEPARTAMENTO DE RASTRO MUNICIPAL	4,800.00	5,935.36	10,735.36	0.00	10,735.36	10,735.36	0.00
08 01 06	DEPARTAMENTO DE PANTEON	86,639.35	-25,949.37	60,689.98	0.00	60,689.98	60,689.98	0.00
<b>09</b>	<b>DIRECCION DE SEGURIDAD PUBLICA, TRANSITO Y VIALIDAD</b>	<b>11,373,950.08</b>	<b>-603,742.88</b>	<b>10,770,207.20</b>	<b>0.00</b>	<b>10,770,207.20</b>	<b>10,660,519.56</b>	<b>0.00</b>
09 01	DIRECCION DE SEGURIDAD PUBLICA, TRANSITO Y VIALIDAD	11,373,950.08	-603,742.88	10,770,207.20	0.00	10,770,207.20	10,660,519.56	0.00
09 01 01	SEGURIDAD PUBLICA, TRANSITO Y VIALIDAD	11,373,950.08	-603,742.88	10,770,207.20	0.00	10,770,207.20	10,660,519.56	0.00
<b>10</b>	<b>DIRECCION DE DESARROLLO MUNICIPAL</b>	<b>1,345,951.90</b>	<b>-32,537.13</b>	<b>1,313,414.77</b>	<b>0.00</b>	<b>1,313,414.77</b>	<b>1,313,414.77</b>	<b>0.00</b>
10 01	DIRECCION DE DESARROLLO MUNICIPAL	1,345,951.90	-32,537.13	1,313,414.77	0.00	1,313,414.77	1,313,414.77	0.00
10 01 01	DESPACHO DE LA DIRECCION DE DESARROLLO MUNICIPAL	504,538.85	-37,133.65	467,405.20	0.00	467,405.20	467,405.20	0.00
10 01 02	DEPARTAMENTO DE PLANEACION	762,312.35	4,596.52	766,908.87	0.00	766,908.87	766,908.87	0.00
10 01 04	DEPARTAMENTO DE DESARROLLO RURAL	79,100.70	0.00	79,100.70	0.00	79,100.70	79,100.70	0.00
<b>11</b>	<b>ORGANISMOS PUBLICOS DESCENTRALIZADOS</b>	<b>5,412,413.04</b>	<b>-150,710.71</b>	<b>5,261,702.33</b>	<b>0.00</b>	<b>5,261,702.33</b>	<b>5,094,746.52</b>	<b>0.00</b>
11 01	ORGANISMOS PUBLICOS DESCENTRALIZADOS	5,412,413.04	-150,710.71	5,261,702.33	0.00	5,261,702.33	5,094,746.52	0.00
11 01 01	DIF MUNICIPAL	5,412,413.04	-150,710.71	5,261,702.33	0.00	5,261,702.33	5,094,746.52	0.00
<b>12</b>	<b>OBRA PUBLICA E INVERSION</b>	<b>16,500,000.00</b>	<b>-</b>	<b>0.00</b>	<b>0.00</b>	<b>0.00</b>	<b>0.00</b>	<b>0.00</b>
12 01	OBRA PUBLICA	16,500,000.00	-16,500,000.00	0.00	0.00	0.00	0.00	0.00
12 01 01	OBRA PUBLICA	16,500,000.00	-16,500,000.00	0.00	0.00	0.00	0.00	0.00
12 01 04	PROGRAMA PROAGUA URBANO	0.00	0.00	0.00	0.00	0.00	0.00	0.00
<b>13</b>	<b>DEUDA PUBLICA</b>	<b>830,662.49</b>	<b>182,738.38</b>	<b>1,013,400.87</b>	<b>0.00</b>	<b>1,013,400.87</b>	<b>1,013,400.87</b>	<b>0.00</b>
13 01	DEUDA PUBLICA	830,662.49	182,738.38	1,013,400.87	0.00	1,013,400.87	1,013,400.87	0.00
13 01 01	DEUDA PUBLICA	830,662.49	182,738.38	1,013,400.87	0.00	1,013,400.87	1,013,400.87	0.00
<b>14</b>	<b>TRANSFERENCIAS, SUBSIDIOS Y AYUDAS</b>	<b>133,333.28</b>	<b>93,316.72</b>	<b>226,650.00</b>	<b>0.00</b>	<b>226,650.00</b>	<b>226,650.00</b>	<b>0.00</b>
14 03	AYUDAS	133,333.28	93,316.72	226,650.00	0.00	226,650.00	226,650.00	0.00
14 03 01	AYUDAS SOCIALES A PERSONAS	133,333.28	93,316.72	226,650.00	0.00	226,650.00	226,650.00	0.00

**TOTAL DEL GASTO: 82,993,786.42 -1,342,306.39 81,651,480.03 -2,753.98 70,563,951.15 68,317,881.88 11,087,528.88**






**MUNICIPIO DE COQUIMATLAN, COL.**  
**Sistema Integral de Contabilidad Gubernamental**  
**ESTADO ANALITICO DEL EJERCICIO DEL PRESUPUESTO DE EGRESOS**

**DEL 1 DE AGOSTO AL 31 DE AGOSTO DE 2023**

Análisis por: Clasificación Funcional

Clave Presupuestaria	Descripción	Apr Ago-Ago	AyR Ago-Ago	PrM Ago-Ago	DpC Ago-Ago	Dev Ago-Ago	Pag Ago-Ago	SEje Ago-Ago
Fin-Fun-SFun-SSFun								
<b>01 GOBIERNO</b>		<b>8,383,231.44</b>	<b>-1,114,661.22</b>	<b>7,268,570.22</b>	<b>-2,028.00</b>	<b>7,270,598.22</b>	<b>6,726,580.20</b>	<b>-2,028.00</b>
01 01 LEGISLACION		533,053.21	-91,983.50	441,069.71	0.00	441,069.71	439,519.71	0.00
01 01 01 LEGISLACION		533,053.21	-91,983.50	441,069.71	0.00	441,069.71	439,519.71	0.00
01 03 COORDINACION DE LA POLITICA DE GOBIERNO		7,387,486.07	-1,031,912.17	6,355,573.90	-2,028.00	6,357,601.90	5,883,284.68	-2,028.00
01 03 01 PRESIDENCIA / GUBERNATURA		1,808,187.48	116,389.51	1,924,576.99	0.00	1,924,576.99	1,741,140.16	0.00
01 03 04 FUNCION PUBLICA		5,560,756.93	-1,173,548.82	4,387,208.11	-2,028.00	4,389,236.11	4,095,610.72	-2,028.00
01 03 07 POBLACION		18,541.66	25,247.14	43,788.80	0.00	43,788.80	46,533.80	0.00
01 07 ASUNTOS DE ORDEN PUBLICO Y DE SEGURIDAD INTERIOR		462,692.16	9,234.45	471,926.61	0.00	471,926.61	403,775.81	0.00
01 07 03 OTROS ASUNTOS DE ORDEN PUBLICO Y SEGURIDAD		462,692.16	9,234.45	471,926.61	0.00	471,926.61	403,775.81	0.00
<b>02 DESARROLLO SOCIAL</b>		<b>173,985.63</b>	<b>14,203,635.51</b>	<b>14,377,621.14</b>	<b>1,114,329.</b>	<b>5,407,486.11</b>	<b>4,794,199.99</b>	<b>8,970,135.</b>
02 01 PROTECCION AMBIENTAL		0.00	10,565,532.54	10,565,532.54	1,347,463.	3,156,330.91	2,479,161.32	7,409,201.
02 01 02 ADMINISTRACION DEL AGUA		0.00	900,000.00	900,000.00	2,554.70	269,233.59	269,233.59	630,766.41
02 01 03 ORDENACION DE AGUAS RESIDUALES, DRENAJE Y ALCANTARILLADO		0.00	9,665,532.54	9,665,532.54	1,344,909.	2,887,097.32	2,209,927.73	6,778,435.
02 02 VIVIENDA Y SERVICIOS A LA COMUNIDAD		0.00	3,680,000.00	3,680,000.00	-	2,119,066.60	2,182,950.07	1,560,933.
02 02 01 URBANIZACION		0.00	3,320,000.00	3,320,000.00	2,220,327.	2,011,325.62	2,075,209.09	1,308,674.
02 02 02 DESARROLLO COMUNITARIO		0.00	0.00	0.00	-	0.00	0.00	0.00
02 02 04 ALUMBRADO PUBLICO		0.00	0.00	0.00	-	0.00	0.00	0.00
02 02 05 VIVIENDA		0.00	360,000.00	360,000.00	360,000.00	107,740.98	107,740.98	252,259.02
02 04 RECREACION, CULTURA Y OTRAS MANIFESTACIONES SOCIALES		173,985.63	-41,897.03	132,088.60	0.00	132,088.60	132,088.60	0.00
02 04 01 DEPORTE Y RECREACION		139,695.30	-32,231.10	107,464.20	0.00	107,464.20	107,464.20	0.00
02 04 02 CULTURA		34,290.33	-9,665.93	24,624.40	0.00	24,624.40	24,624.40	0.00
<b>03 DESARROLLO ECONOMICO</b>		<b>4,000,000.00</b>	<b>-4,000,000.00</b>	<b>0.00</b>	<b>0.00</b>	<b>0.00</b>	<b>0.00</b>	<b>0.00</b>
03 04 MINERIA, MANUFACTURAS Y CONSTRUCCION		4,000,000.00	-4,000,000.00	0.00	0.00	0.00	0.00	0.00
03 04 03 CONSTRUCCION		4,000,000.00	-4,000,000.00	0.00	0.00	0.00	0.00	0.00
<b>04 OTRAS NO CLASIFICADAS EN FUNCIONES ANTERIORES</b>		<b>676,551.63</b>	<b>38,516.93</b>	<b>715,068.56</b>	<b>0.00</b>	<b>715,068.56</b>	<b>725,068.56</b>	<b>0.00</b>
04 02 TRANSFERENCIAS, PARTICIPACIONES Y APORTACIONES ENTRE DIFERENTES NIVELES Y ORDENES DE GOBIERNO		676,551.63	38,516.93	715,068.56	0.00	715,068.56	725,068.56	0.00
04 02 03 APORTACIONES ENTRE DIFERENTES NIVELES Y ORDENES DE GOBIERNO		676,551.63	38,516.93	715,068.56	0.00	715,068.56	725,068.56	0.00
<b>TOTAL DEL GASTO:</b>		<b>13,233,768.70</b>	<b>9,127,491.22</b>	<b>22,361,259.92</b>	<b>1,112,301.</b>	<b>13,393,152.89</b>	<b>12,245,848.75</b>	<b>8,968,107.</b>
					<b>35</b>			<b>03</b>




**MUNICIPIO DE COQUIMATLAN, COL.**  
**Sistema Integral de Contabilidad Gubernamental**  
**ESTADO ANALITICO DEL EJERCICIO DEL PRESUPUESTO DE EGRESOS**

**DEL 1 DE ENERO AL 31 DE AGOSTO DE 2023**

Análisis por: Clasificación Funcional

Clave Presupuestaria	Descripción	Apr Ene-Ago	AyR Ene-Ago	PrM Ene-Ago	DpC Ene-Ago	Dev Ene-Ago	Pag Ene-Ago	SFje Ene-Ago
Fin-Fun-SFun-SSFun								
<b>01 GOBIERNO</b>		<b>60,006,498.74</b>	<b>-5,577,520.38</b>	<b>54,428,978.36</b>	<b>3,128.99</b>	<b>54,425,849.37</b>	<b>53,023,905.50</b>	<b>3,128.99</b>
01 01 LEGISLACION		3,686,762.88	-321,223.48	3,365,539.40	0.00	3,365,539.40	3,361,739.40	0.00
01 01 01 LEGISLACION		3,686,762.88	-321,223.48	3,365,539.40	0.00	3,365,539.40	3,361,739.40	0.00
01 03 COORDINACION DE LA POLITICA DE GOBIERNO		52,685,164.02	-5,367,772.97	47,317,391.05	3,128.99	47,314,262.06	46,025,805.83	3,128.99
01 03 01 PRESIDENCIA / GUBERNATURA		13,514,163.00	690,029.57	14,204,192.57	0.00	14,204,192.57	13,755,131.51	0.00
01 03 04 FUNCION PUBLICA		39,022,667.74	-6,203,404.96	32,819,262.78	3,128.99	32,816,133.79	31,976,738.62	3,128.99
01 03 07 POBLACION		148,333.28	145,602.42	293,935.70	0.00	293,935.70	293,935.70	0.00
01 07 ASUNTOS DE ORDEN PUBLICO Y DE SEGURIDAD INTERIOR		3,634,571.84	111,476.07	3,746,047.91	0.00	3,746,047.91	3,636,360.27	0.00
01 07 03 OTROS ASUNTOS DE ORDEN PUBLICO Y SEGURIDAD		3,634,571.84	111,476.07	3,746,047.91	0.00	3,746,047.91	3,636,360.27	0.00
<b>02 DESARROLLO SOCIAL</b>		<b>1,074,874.64</b>	<b>20,885,924.70</b>	<b>21,960,799.34</b>	<b>-</b>	<b>10,876,399.45</b>	<b>10,199,229.86</b>	<b>11,084.39</b>
02 01 PROTECCION AMBIENTAL		0.00	10,565,532.54	10,565,532.54	44,429.54	3,156,330.91	2,479,161.32	7,409,201.
02 01 02 ADMINISTRACION DEL AGUA		0.00	900,000.00	900,000.00	2,554.70	269,233.59	269,233.59	630,766.41
02 01 03 ORDENACION DE AGUAS RESIDUALES, DRENAJE Y ALCANTARILLADO		0.00	9,665,532.54	9,665,532.54	41,874.84	2,887,097.32	2,209,927.73	6,778,435.
02 02 VIVIENDA Y SERVICIOS A LA COMUNIDAD		1,257.90	10,327,656.68	10,328,914.58	-	6,653,716.32	6,653,716.32	3,675,198.
02 02 01 URBANIZACION		1,257.90	8,417,656.68	8,418,914.58	9,815.46	4,997,213.25	4,997,213.25	3,421,701.
02 02 02 DESARROLLO COMUNITARIO		0.00	0.00	0.00	-	0.00	0.00	0.00
02 02 04 ALUMBRADO PUBLICO		0.00	1,550,000.00	1,550,000.00	-	1,548,762.09	1,548,762.09	1,237.91
02 02 05 VIVIENDA		0.00	360,000.00	360,000.00	863.19	107,740.98	107,740.98	252,259.02
02 04 RECREACION, CULTURA Y OTRAS MANIFESTACIONES SOCIALES		1,073,616.74	-7,264.52	1,066,352.22	0.00	1,066,352.22	1,066,352.22	0.00
02 04 01 DEPORTE Y RECREACION		890,025.18	8,584.68	898,609.86	0.00	898,609.86	898,609.86	0.00
02 04 02 CULTURA		183,591.56	-15,849.20	167,742.36	0.00	167,742.36	167,742.36	0.00
<b>03 DESARROLLO ECONOMICO</b>		<b>16,500,000.00</b>	<b>-</b>	<b>0.00</b>	<b>0.00</b>	<b>0.00</b>	<b>0.00</b>	<b>0.00</b>
03 04 MINERIA, MANUFACTURAS Y CONSTRUCCION		16,500,000.00	-16,500,000.00	0.00	0.00	0.00	0.00	0.00
03 04 03 CONSTRUCCION		16,500,000.00	-16,500,000.00	0.00	0.00	0.00	0.00	0.00
<b>04 OTRAS NO CLASIFICADAS EN FUNCIONES ANTERIORES</b>		<b>5,412,413.04</b>	<b>-150,710.71</b>	<b>5,261,702.33</b>	<b>0.00</b>	<b>5,261,702.33</b>	<b>5,094,746.52</b>	<b>0.00</b>
04 02 TRANSFERENCIAS, PARTICIPACIONES Y APORTACIONES ENTRE DIFERENTES NIVELES Y ORDENES DE GOBIERNO		5,412,413.04	-150,710.71	5,261,702.33	0.00	5,261,702.33	5,094,746.52	0.00
04 02 03 APORTACIONES ENTRE DIFERENTES NIVELES Y ORDENES DE GOBIERNO		5,412,413.04	-150,710.71	5,261,702.33	0.00	5,261,702.33	5,094,746.52	0.00
<b>TOTAL DEL GASTO:</b>		<b>82,993,786.42</b>	<b>-1,342,306.39</b>	<b>81,651,480.03</b>	<b>-2,753.98</b>	<b>70,563,951.15</b>	<b>68,317,881.88</b>	<b>11,087.52</b>
				<b>6.96</b>				<b>8.88</b>



**MUNICIPIO DE COQUIMATLAN, COL.**  
 Sistema Integral de Contabilidad Gubernamental  
**ESTADO ANALITICO DEL EJERCICIO DEL PRESUPUESTO DE EGRESOS**


**DEL 1 DE AGOSTO AL 31 DE AGOSTO DE 2023**

Análisis por: Fuente de Financiamiento

Clave Presupuestaria	Descripción	Apr. Ago-Ago	AyR Ago-Ago	PrM Ago-Ago	DpC Ago-Ago	Dev Ago-Ago	Pag Ago-Ago	SEje. Ago-Ago
FF-OF-RF								
<b>01 NO ETIQUETADO</b>		<b>7,833,438.98</b>	<b>-969,360.88</b>	<b>6,864,078.10</b>	<b>-2,028.00</b>	<b>6,866,106.10</b>	<b>6,400,238.88</b>	<b>-2,028.00</b>
01 01 RECURSOS FISCALES		7,833,438.98	-969,360.88	6,864,078.10	-2,028.00	6,866,106.10	6,400,238.88	-2,028.00
01 01 01 RECURSOS PROPIOS		7,833,438.98	-969,360.88	6,864,078.10	-2,028.00	6,866,106.10	6,400,238.88	-2,028.00
<b>02 ETIQUETADO</b>		<b>5,400,329.72</b>	<b>10,096,852.10</b>	<b>15,497,181.82</b>	<b>1,114,329.</b>	<b>6,527,046.79</b>	<b>5,845,609.87</b>	<b>8,970,135.</b>
02 05 RECURSOS FEDERALES		5,400,329.72	10,096,852.10	15,497,181.82	1,114,329.	6,527,046.79	5,845,609.87	8,970,135.
02 05 01 FONDO DE INFRAESTRUCTURA SOCIAL MUNICIPAL		4,000,000.00	7,971,192.66	11,971,192.66	1,097,221.	4,598,227.92	4,662,111.39	7,372,964.
02 05 02 FONDO DE FORTALECIMIENTO SOCIAL MUNICIPAL		1,400,329.72	-148,680.44	1,251,649.28	0.00	1,251,649.28	1,183,498.48	0.00
02 05 06 PROGRAMA PROAGUA URBANO		0.00	2,274,339.88	2,274,339.88	17,107.91	677,169.59	0.00	1,597,170.

**TOTAL DEL GASTO:**

**13,233,768.70    9,127,491.22    22,361,259.92    1,112,301.    13,393,152.89    12,245,848.75    8,968,107.03**




**MUNICIPIO DE COQUIMATLAN, COL.**  
 Sistema Integral de Contabilidad Gubernamental  
**ESTADO ANALITICO DEL EJERCICIO DEL PRESUPUESTO DE EGRESOS**

**DEL 1 DE ENERO AL 31 DE AGOSTO DE 2023**

Análisis por: Fuente de Financiamiento

Clave Presupuestaria FF-OF-RF	Descripción	Apr. Ene-Ago		AyR Ene-Ago		PrM Ene-Ago		DpC Ene-Ago		Dev Ene-Ago		Pag Ene-Ago		SEje Ene-Ago	
		Ene	Ago	Ene	Ago	Ene	Ago	Ene	Ago	Ene	Ago	Ene	Ago	Ene	Ago
<b>01</b>	<b>NO ETIQUETADO</b>														
01 01	RECURSOS FISCALES	55,285,438.02		-5,296,935.39	49,988,502.63	49,988,502.63	3,128.99	49,985,373.64	48,526,161.60	3,128.99	49,985,373.64	48,526,161.60	3,128.99	48,526,161.60	3,128.99
01 01 01	RECURSOS PROPIOS	55,285,438.02		-5,296,935.39	49,988,502.63	49,988,502.63	3,128.99	49,985,373.64	48,526,161.60	3,128.99	49,985,373.64	48,526,161.60	3,128.99	48,526,161.60	3,128.99
<b>02</b>	<b>ETIQUETADO</b>														
02 05	RECURSOS FEDERALES	27,708,348.40		3,954,629.00	31,662,977.40	31,662,977.40	-	20,578,577.51	19,791,720.28	11,084.39	20,578,577.51	19,791,720.28	11,084.39	19,791,720.28	11,084.39
02 05 01	FONDO DE INFRAESTRUCTURA SOCIAL MUNICIPAL	16,500,000.00		2,120,107.24	18,620,107.24	18,620,107.24	-	9,132,877.64	9,132,877.64	9,487,229.00	9,132,877.64	9,132,877.64	9,487,229.00	9,132,877.64	9,487,229.00
02 05 02	FONDO DE FORTALECIMIENTO SOCIAL MUNICIPAL	11,208,348.40		-439,818.12	10,768,530.28	10,768,530.28	0.00	10,768,530.28	10,658,842.64	0.00	10,768,530.28	10,658,842.64	0.00	10,658,842.64	0.00
02 05 06	PROGRAMA PROAGUA URBANO	0.00		2,274,339.88	2,274,339.88	2,274,339.88	17,107.91	677,169.59	0.00	1,597,170.00	677,169.59	0.00	1,597,170.00	677,169.59	1,597,170.00
<b>TOTAL DEL GASTO:</b>		<b>82,993,786.42</b>		<b>-1,342,306.39</b>	<b>81,651,480.03</b>	<b>81,651,480.03</b>	<b>-2,753.98</b>	<b>70,563,951.15</b>	<b>68,317,881.88</b>	<b>11,087.52</b>	<b>70,563,951.15</b>	<b>68,317,881.88</b>	<b>11,087.52</b>	<b>68,317,881.88</b>	<b>11,087.52</b>
							<b>6.96</b>								<b>8.88</b>




**MUNICIPIO DE COQUIMATLAN, COL.**  
 Sistema Integral de Contabilidad Gubernamental  
**ESTADO ANALITICO DEL EJERCICIO DEL PRESUPUESTO DE EGRESOS**

**DEL 1 DE AGOSTO AL 31 DE AGOSTO DE 2023**

Análisis por: Ubicación Geográfica

Clave Presupuestaria	Descripción	Ent-Mun-Loc-Col	Apr Ago-Ago	AyR Ago-Ago	PrM Ago-Ago	DpC Ago-Ago	Dev Ago-Ago	Pag Ago-Ago	SEje Ago-Ago
<b>06 COLIMA</b>			<b>13,233,768.70</b>	<b>9,127,491.22</b>	<b>22,361,259.92</b>	<b>1,112,301.</b>	<b>13,393,152.89</b>	<b>12,245,848.75</b>	<b>8,968,107.</b>
06 004 COQUIMATLAN			13,233,768.70	9,127,491.22	22,361,259.92	1,112,301.	13,393,152.89	12,245,848.75	8,968,107.
06 004 1 COQUIMATLAN			0.00	0.00	0.00	0.00	0.00	0.00	0.00

**TOTAL DEL GASTO: 13,233,768.70 9,127,491.22 22,361,259.92 1,112,301. 13,393,152.89 12,245,848.75 8,968,107.03**



**MUNICIPIO DE COQUIMATLAN, COL.**  
 Sistema Integral de Contabilidad Gubernamental  
**ESTADO ANALITICO DEL EJERCICIO DEL PRESUPUESTO DE EGRESOS**


**DEL 1 DE ENERO AL 31 DE AGOSTO DE 2023**

Análisis por: Ubicación Geográfica

Clave Presupuestaria	Descripción	Apr Ene-Ago	AyR Ene-Ago	PrM Ene-Ago	DpC Ene-Ago	Dev Ene-Ago	Pag Ene-Ago	SEje Ene-Ago
Ent-Mun-Loc-Col								

<b>06 COLIMA</b>		<b>82,993,786.42</b>	<b>-1,342,306.39</b>	<b>81,651,480.03</b>		<b>- 70,563,951.15</b>	<b>68,317,881.88</b>	<b>11,087,52</b>
06 004 COQUIMATLAN		82,993,786.42	-1,355,305.38	81,638,481.04		- 70,550,952.16	68,304,882.89	11,087,528
06 004 1 COQUIMATLAN		0.00	12,998.99	12,998.99	0.00	12,998.99	12,998.99	0.00

**TOTAL DEL GASTO: 82,993,786.42 -1,342,306.39 81,651,480.03 -2,753.98 70,563,951.15 68,317,881.88 11,087,52 8.88**



# COQUIMATLÁN

H. AYUNTAMIENTO 2021 - 2024




## Informe de la Deuda

"2023, AÑO DE LA CONMEMORACIÓN DEL 500 ANIVERSARIO DE LA FUNDACIÓN DE LA VILLA DE COLIMA"

**"H. Ayuntamiento Coquimatlán, Colima"**


Reforma S/N y Jesús Alcaraz, Coquimatlán, Col., Tel: 312 207 89 66, 312 207 92 58 C. P. 28400.



MUNICIPIO DE COQUIMATLAN, COL.  
Sistema Integral de Contabilidad Gubernamental  
**ENDEUDAMIENTO NETO**  
DEL 1 DE ENERO AL 31 DE AGOSTO DE 2023  
(Cifras en Pesos)


Identificación de Crédito o Instrumento	Contratación/Colocación A	Amortización B	Endeudamiento Neto C = A - B
<b>Créditos Bancarios</b>			
CREDITO BANCOBRAS 7178 8,987,567.93	0.00	392,497.07	-392,497.07
CREDITO BANCOBRAS 7211 POR 3,500,000.00	0.00	166,105.44	-166,105.44
<b>Total Créditos Bancarios</b>	<b>0.00</b>	<b>558,602.51</b>	<b>-558,602.51</b>
<b>Otros Instrumentos de Deuda</b>			
<b>Total Otros Instrumentos de Deuda</b>	<b>0.00</b>	<b>0.00</b>	<b>0.00</b>
<b>TOTAL</b>	<b>0.00</b>	<b>558,602.51</b>	<b>-558,602.51</b>





MUNICIPIO DE COQUIMATLAN, COL.  
Sistema Integral de Contabilidad Gubernamental  
**INTERESES DE LA DEUDA**  
**DEL 1 DE ENERO AL 31 DE AGOSTO DE 2023**  
(Cifras en Pesos)

Identificación de Crédito o Instrumento	Devengado	Pagado
<i>CREDITO BANOBRAS 7178 8,987,567.93</i>	325,452.31	325,452.31
<i>CREDITO BANOBRAS 7211 POR 3,500,000.00</i>	129,346.05	129,346.05
<b>Total de Intereses de Créditos Bancarios</b>	<b>454,798.36</b>	<b>454,798.36</b>
<b>Otros Instrumentos de Deuda</b>		
<b>Total de Intereses de Otros Instrumentos de Deuda</b>	<b>0.00</b>	<b>0.00</b>
<b>TOTAL</b>	<b>454,798.36</b>	<b>454,798.36</b>



# COQUIMATLÁN


H. AYUNTAMIENTO 2021 - 2024

**Gasto por Categoría Programática**

"2023, AÑO DE LA CONMEMORACIÓN DEL 500 ANIVERSARIO DE LA FUNDACIÓN DE LA VILLA DE COLIMA"

**"H. Ayuntamiento Coquimatlán, Colima"**

Reforma S/N y Jesús Alcaraz, Coquimatlán, Col., Tel: 312 207 89 66, 312 207 92 58 C. P. 28400.




**MUNICIPIO DE COQUIMATLAN, COL.**  
**Sistema Integral de Contabilidad Gubernamental**  
**GASTO POR CATEGORIA PROGRAMATICA**

**DEL 1 DE AGOSTO AL 31 DE AGOSTO DE 2023**

Análisis por: Modalidad de Programa

Clave Presupuestaria	Descripción	Apr. Ago-Ago	AyR. Ago-Ago	Pm. Ago-Ago	DpC. Ago-Ago	Dev. Ago-Ago	Pag. Ago-Ago	SEje. Ago-Ago
GGasto-TProg-Mod								
<b>1 PROGRAMAS</b>		<b>13,120,581.42</b>	<b>9,108,822.95</b>	<b>22,229,404.37</b>	<b>1,112,301.35</b>	<b>13,261,297.34</b>	<b>12,113,993.20</b>	<b>8,968,107.03</b>
1 2 DESEMPEÑO DE LAS FUNCIONES		6,866,891.03	-955,020.33	5,911,870.70	-2,028.00	5,913,898.70	5,549,666.65	-2,028.00
1 2 R ESPECÍFICOS		6,866,891.03	-955,020.33	5,911,870.70	-2,028.00	5,913,898.70	5,549,666.65	-2,028.00
1 3 ADMINISTRATIVOS Y DE APOYO		2,253,690.39	-181,689.26	2,072,001.13	0.00	2,072,001.13	1,902,215.16	0.00
1 3 O APOYO A LA FUNCIÓN PÚBLICA Y AL MEJORAMIENTO DE LA GESTIÓN		2,253,690.39	-181,689.26	2,072,001.13	0.00	2,072,001.13	1,902,215.16	0.00
1 6 PROGRAMAS DE GASTO FEDERALIZADO (GOBIERNO FEDERAL)		4,000,000.00	10,245,532.54	14,245,532.54	1,114,329.35	5,275,397.51	4,662,111.39	8,970,135.03
1 6 I GASTO FEDERALIZADO		4,000,000.00	10,245,532.54	14,245,532.54	1,114,329.35	5,275,397.51	4,662,111.39	8,970,135.03
<b>2 GASTO NO PROGRAMABLE</b>		<b>113,187.28</b>	<b>18,668.27</b>	<b>131,855.55</b>	<b>0.00</b>	<b>131,855.55</b>	<b>131,855.55</b>	<b>0.00</b>
2 1 GASTO NO PROGRAMABLE		113,187.28	18,668.27	131,855.55	0.00	131,855.55	131,855.55	0.00
2 1 D COSTO FINANCIERO, DEUDA O APOYOS A DEUDORES Y AHORRADORES DE LA BANCA		113,187.28	18,668.27	131,855.55	0.00	131,855.55	131,855.55	0.00
<b>TOTAL DEL GASTO:</b>		<b>13,233,768.70</b>	<b>9,127,491.22</b>	<b>22,361,259.92</b>	<b>1,112,301.35</b>	<b>13,393,152.89</b>	<b>12,245,848.75</b>	<b>8,968,107.03</b>




**MUNICIPIO DE COQUIMATLAN, COL.**  
 Sistema Integral de Contabilidad Gubernamental  
**GASTO POR CATEGORIA PROGRAMATICA**

**DEL 1 DE ENERO AL 31 DE AGOSTO DE 2023**

Análisis por: Modalidad de Programa

Clave Presupuestaria	Descripción	Apr. Ene-Ago	AyR Ene-Ago	PM Ene-Ago	DpC Ene-Ago	Dev Ene-Ago	Pag. Ene-Ago	SEje Ene-Ago
GGasto-TProg-Mod								
<b>1 PROGRAMAS</b>		<b>82,163,123.93</b>	<b>-1,525,044.77</b>	<b>80,638,079.16</b>	<b>-2,753,986.96</b>	<b>69,550,550.28</b>	<b>67,304,481.01</b>	<b>11,087,528.88</b>
1 2 DESEMPEÑO DE LAS FUNCIONES		49,312,494.68	-2,169,641.47	47,142,853.21	3,122.99	47,139,730.22	46,035,219.89	3,122.99
1 2 R ESPECÍFICOS		49,312,494.68	-2,169,641.47	47,142,853.21	3,122.99	47,139,730.22	46,035,219.89	3,122.99
1 3 ADMINISTRATIVOS Y DE APOYO		16,350,629.25	-3,749,850.42	12,600,778.83	6.00	12,600,772.83	12,136,383.48	6.00
1 3 O APOYO A LA FUNCIÓN PÚBLICA Y AL MEJORAMIENTO DE LA GESTIÓN		16,350,629.25	-3,749,850.42	12,600,778.83	6.00	12,600,772.83	12,136,383.48	6.00
1 6 PROGRAMAS DE GASTO FEDERALIZADO (GOBIERNO FEDERAL)		16,500,000.00	4,394,447.12	20,894,447.12	-2,757,115.95	9,810,047.23	9,132,877.64	11,084,399.89
1 6 I GASTO FEDERALIZADO		16,500,000.00	4,394,447.12	20,894,447.12	-2,757,115.95	9,810,047.23	9,132,877.64	11,084,399.89
<b>2 GASTO NO PROGRAMABLE</b>		<b>830,662.49</b>	<b>182,738.38</b>	<b>1,013,400.87</b>	<b>0.00</b>	<b>1,013,400.87</b>	<b>1,013,400.87</b>	<b>0.00</b>
2 1 GASTO NO PROGRAMABLE		830,662.49	182,738.38	1,013,400.87	0.00	1,013,400.87	1,013,400.87	0.00
2 1 D COSTO FINANCIERO, DEUDA O APOYOS A DEUDORES Y AHORRADORES DE LA BANCA		830,662.49	182,738.38	1,013,400.87	0.00	1,013,400.87	1,013,400.87	0.00

**TOTAL DEL GASTO: 82,993,786.42 -1,342,306.39 81,651,480.03 -2,753,986.96 70,563,951.15 68,317,881.88 11,087,528.88**




**MUNICIPIO DE COQUIMATLAN, COL.**  
**Sistema Integral de Contabilidad Gubernamental**  
**ESTADO ANALITICO DEL EJERCICIO DEL PRESUPUESTO DE EGRESOS**

**DEL 1 DE AGOSTO AL 31 DE AGOSTO DE 2023**

Análisis por: Programa Presupuestario

Clave Presupuestaria	Descripción	Apr Ago-Ago	Ayr Ago-Ago	Pm Ago-Ago	DpC Ago-Ago	Dev Ago-Ago	Pag Ago-Ago	SEje Ago-Ago
Prog-Prop-TProy-NProy-TAct-NAct								
<b>001</b>	<b>APLICACIÓN DE LOS PROCESOS DE ADQUISICIONES CON LA VISION DE EFICACIA Y TRANSPARENCIA</b>	<b>437,399.86</b>	<b>-49,308.14</b>	<b>388,091.72</b>	<b>-2,028.00</b>	<b>390,119.72</b>	<b>398,557.17</b>	<b>-2,028.00</b>
001 01	APLICACION DE LOS PROCESOS DE ADQUISICIONES CON LA VISION DE EFICACIA Y TRANSPARENCIA	82,854.95	58,561.91	141,416.86	-2,028.00	143,444.86	151,882.31	-2,028.00
<b>002</b>	<b>APLICACIÓN DE SISTEMAS MODERNOS DE GESTIÓN PÚBLICA</b>	<b>2,209,647.11</b>	<b>-183,015.44</b>	<b>2,026,631.67</b>	<b>0.00</b>	<b>2,026,631.67</b>	<b>1,856,845.70</b>	<b>0.00</b>
002 01	APLICACION DE SISTEMAS MODERNOS DE GESTION PUBLICA	1,297,827.28	13,349.93	1,311,177.21	0.00	1,311,177.21	1,141,391.24	0.00
<b>003</b>	<b>CONTAR CON UN PADRON CATASTRAL ACTUALIZADO Y CON INFORMACION SUFICIENTE</b>	<b>413,894.21</b>	<b>-125,255.43</b>	<b>288,638.78</b>	<b>0.00</b>	<b>288,638.78</b>	<b>281,214.78</b>	<b>0.00</b>
003 01	CONTAR CON UN PADRON CATASTRAL ACTUALIZADO Y CON INFORMACION SUFICIENTE	304,930.77	-75,661.73	229,269.04	0.00	229,269.04	221,845.04	0.00
<b>004</b>	<b>CONTAR CON UNA BASE DE DATOS VERAZ Y CONFIABLE DEL REGISTRO CIVIL</b>	<b>0.00</b>	<b>16,835.28</b>	<b>16,835.28</b>	<b>0.00</b>	<b>16,835.28</b>	<b>16,835.28</b>	<b>0.00</b>
004 01	CONTAR CON UNA BASE DE DATOS VERAZ Y CONFIABLE DEL REGISTRO CIVIL	0.00	16,835.28	16,835.28	0.00	16,835.28	16,835.28	0.00
<b>005</b>	<b>INFRAESTRUCTURA DE LA INDUSTRIA CULTURAL</b>	<b>89,078.56</b>	<b>-4,698.62</b>	<b>84,379.94</b>	<b>0.00</b>	<b>84,379.94</b>	<b>84,379.94</b>	<b>0.00</b>
005 01	INFRAESTRUCTURA DE LA INDUSTRIA CULTURAL	10,917.98	-1,201.77	9,716.21	0.00	9,716.21	9,716.21	0.00
<b>006</b>	<b>INVERSION EN EQUIPAMIENTO E INFRAESTRUCTURA</b>	<b>4,116,651.44</b>	<b>10,220,252.35</b>	<b>14,336,903.79</b>	<b>1,114,329.35</b>	<b>5,366,768.76</b>	<b>4,753,482.64</b>	<b>8,970,135.03</b>
006 01	PROGRAMA OBRA PUBLICA DEL EJERCICIO	4,000,000.00	-4,000,000.00	0.00	0.00	0.00	0.00	0.00
006 02	PROGRAMA OBRA PUBLICA EN EJECUCION DEL EJERCICIO	0.00	14,245,532.54	14,245,532.54	1,114,329.35	5,275,397.51	4,662,111.39	8,970,135.03
006 02 0 001	AGUA POTABLE	0.00	900,000.00	900,000.00	2,554.70	269,233.59	269,233.59	630,766.41
006 02 0 001 0 05	MANTENIMIENTO DEL TANQUE DE AGUA POTABLE, LOCALIDAD AGUA ZARCA.	0.00	300,000.00	300,000.00	1,584.42	89,524.67	89,524.67	210,475.33
006 02 0 001 0 06	EQUIPAMIENTO DE POZOS PROFUNDOS, EN LAS COLONIAS JARDINES DEL LLANO, SANTA RITA, UNIVERSIDAD, VALLE DE LAS HUERTAS Y LAS MORAS, LOCALIDAD COQUIMATLAN	0.00	600,000.00	600,000.00	970.28	179,708.92	179,708.92	420,291.08
006 02 0 002	DRENAJE	0.00	9,665,532.54	9,665,532.54	1,344,909.08	2,887,097.32	2,209,927.73	6,778,435.22
006 02 0 002 0 04	CONSTRUCCION DE RED DE DRENAJE SANITARIO, LOCALIDAD AGUA ZARCA	0.00	1,600,000.00	1,600,000.00	3,208.65	479,037.41	479,037.41	1,120,962.59
006 02 0 002 0 05	REHABILITACION DE DRENAJE SANITARIO, EN LAS CALLES ZARAGOZA, 5 DE MAYO, ALLENDE Y ALDAMA, COL. CENTRO, LOCALIDAD COQUIMATLAN	0.00	1,305,000.00	1,305,000.00	1,305,000.00	390,910.28	390,910.28	914,089.72
006 02 0 002 0 06	REHABILITACION DE DRENAJE SANITARIO, EN LA CALLE LUIS VILLALOBOS, COL. ELIAS COQUIMATLAN	0.00	1,100,000.00	1,100,000.00	268.40	329,919.47	329,919.47	770,080.53




**MUNICIPIO DE COQUIMATLAN, COL.**  
**Sistema Integral de Contabilidad Gubernamental**  
**ESTADO ANALITICO DEL EJERCICIO DEL PRESUPUESTO DE EGRESOS**

**DEL 1 DE AGOSTO AL 31 DE AGOSTO DE 2023**

Análisis por: Programa Presupuestario

Clave Presupuestaria	Descripción	Apr Ago-Ago	AyR Ago-Ago	PM Ago-Ago	DpC Ago-Ago	Dev Ago-Ago	Pag Ago-Ago	SEje Ago-Ago
Prog-Prop-TProy-NP	ProyTAct-NAct							
006 02 0 002 0 07	ZAMORA V., LOCALIDAD COQUIMATLAN REHABILITACION DE RED DE DRENAJE SANITARIO, CALLE JUAN JOSE RIOS, COL. CENTRO, LOCALIDAD PUEBLO JUAREZ.	0.00	1,000,000.00	1,000,000.00	1,374.84	299,587.55	299,587.55	700,412.45
006 02 0 002 0 08	REHABILITACION DE DRENAJE SANITARIO, EN LAS CALLES, 20 DE NOVIEMBRE, 1º DE MAYO Y NICOLAS BRAVO, COL. CENTRO, LOCALIDAD COQUIMATLAN	0.00	4,660,532.54	4,660,532.54	35,057.19	1,387,642.61	710,473.02	3,272,889.93
006 02 0 005 0 005	URBANIZACION	0.00	3,320,000.00	3,320,000.00	2,220,327.61	1,813,108.12	1,813,108.12	1,506,891.88
006 02 0 005 0 09	CONSTRUCCION DE CANCHA TECHADA LOCALIDAD LA ESPERANZA	0.00	0.00	0.00	0.00	819,049.23	819,049.23	-819,049.23
006 02 0 005 0 10	CONSTRUCCION DE HUELLAS DE RODAMIENTO EN LAS CALLES 5 DE MAYO Y PORFIRIO H. TEJADA, LOCALIDAD JALA	0.00	0.00	0.00	0.00	0.00	0.00	0.00
006 02 0 005 0 11	CONSTRUCCION HUELLAS DE RODAMIENTO, EN LAS CALLES IGNACIO ZARAGOZA, 5 DE MAYO, IGNACIO ALLENDE Y MANUEL ALDAMA, LOCALIDAD COQUIMATLAN.	0.00	1,170,000.00	1,170,000.00	1,170,000.00	350,015.80	350,015.80	819,984.20
006 02 0 005 0 12	CONSTRUCCION DE EMPEDRADOS, EN LA CALLE LUIS VILLALOBOS, COL. ELIAS ZAMORA V., LOCALIDAD COQUIMATLAN	0.00	1,100,000.00	1,100,000.00	327.61	329,901.71	329,901.71	770,098.29
006 02 0 005 0 13	CONSTRUCCION DE GUARNIONES, EN LAS CALLES, SAN LUIS POTOSI Y NAVARIT, LOCALIDAD EL CHICAL.	0.00	450,000.00	450,000.00	450,000.00	134,858.18	134,858.18	315,141.82
006 02 0 005 0 14	CONSTRUCCION DE EMPEDRADOS, LOCALIDAD LA ESPERANZA.	0.00	600,000.00	600,000.00	600,000.00	179,283.20	179,283.20	420,716.80
006 02 0 005 0 15	REHABILITACION DE CAMINOS SACA COSECHAS, LOCALIDAD EL ALCOMUN	0.00	0.00	0.00	0.00	0.00	0.00	0.00
006 02 0 005 0 16	REHABILITACION DE CAMINOS SACA COSECHAS, LOCALIDAD CRUZ DE PIEDRA	0.00	0.00	0.00	0.00	0.00	0.00	0.00
006 02 0 005 0 17	REHABILITACION DE PARQUE PUBLICO, LOCALIDAD LA SIDRA	0.00	0.00	0.00	0.00	0.00	0.00	0.00
006 02 0 005 0 18	CONSTRUCCION DE HUELLAS DE RODAMIENTO, LOCALIDAD EL COLOMO.	0.00	0.00	0.00	0.00	0.00	0.00	0.00
006 02 0 005 0 19	CONSTRUCCION DE HUELLAS DE RODAMIENTO, EN LA CALLE COLIMA, LOCALIDAD EL CHICAL	0.00	0.00	0.00	0.00	0.00	0.00	0.00
006 02 0 005 0 20	CONSTRUCCION DE EMPEDRADOS, CALLE GENERAL JUAN JOSE RIOS, LOCALIDAD PUEBLO JUAREZ	0.00	0.00	0.00	0.00	0.00	0.00	0.00
006 02 0 006	PISO FIRME	0.00	360,000.00	360,000.00	360,000.00	107,740.98	107,740.98	252,259.02




**MUNICIPIO DE COQUIMATLAN, COL.**  
**Sistema Integral de Contabilidad Gubernamental**  
**ESTADO ANALITICO DEL EJERCICIO DEL PRESUPUESTO DE EGRESOS**

**DEL 1 DE AGOSTO AL 31 DE AGOSTO DE 2023**

Análisis por: Programa Presupuestario

Clave Presupuestaria	Descripción	Apr Ago-Ago	AyR Ago-Ago	PrM Ago-Ago	DpC Ago-Ago	Dev Ago-Ago	Pag Ago-Ago	SEje Ago-Ago
006 02 0 006 0 01	CONSTRUCCION DE PISOS FIRMES EN LOCALIDADES DE: EL CHICAL, EL ALGODONAL, LA SIDRA, AGUA ZARCA, CRUZ DE PIEDRA, LA ESPERANZA, LOS LIMONES, COLONIA SAN JUAN, PUEBLO JUAREZ, EL POBLADO.	0.00	0.00	0.00	0.00	0.00	0.00	0.00
006 02 0 006 0 02	CONSTRUCCION DE PISOS FIRMES LOCALIDAD EL CHICAL.	0.00	40,000.00	40,000.00	40,000.00	11,971.22	11,971.22	28,028.78
006 02 0 006 0 03	CONSTRUCCION DE PISOS FIRMES EN LA LOCALIDAD DE EL ALGODONAL	0.00	40,000.00	40,000.00	40,000.00	11,971.22	11,971.22	28,028.78
006 02 0 006 0 04	CONSTRUCCION DE PISOS FIRMES EN LOCALIDAD DE A SIDRA	0.00	40,000.00	40,000.00	40,000.00	11,971.22	11,971.22	28,028.78
006 02 0 006 0 05	CONSTRUCCION DE PISOS FIRMES EN LOCALIDAD DE, AGUA ZARCA	0.00	40,000.00	40,000.00	40,000.00	11,971.22	11,971.22	28,028.78
006 02 0 006 0 06	CONSTRUCCION DE PISOS FIRMES EN LOCALIDAD DE CRUZ DE PIEDRA	0.00	40,000.00	40,000.00	40,000.00	11,971.22	11,971.22	28,028.78
006 02 0 006 0 07	CONSTRUCCION DE PISOS FIRMES EN LOCALIDAD DE LA ESPERANZA	0.00	40,000.00	40,000.00	40,000.00	11,971.22	11,971.22	28,028.78
006 02 0 006 0 08	CONSTRUCCION DE PISOS FIRMES EN LOCALIDAD DE LOS LIMONES	0.00	40,000.00	40,000.00	40,000.00	11,971.22	11,971.22	28,028.78
006 02 0 006 0 09	CONSTRUCCION DE PISOS FIRMES EN LA COLONIA SAN JUAN, LOCALIDAD DE PUEBLO JUAREZ.	0.00	40,000.00	40,000.00	40,000.00	11,971.22	11,971.22	28,028.78
006 02 0 006 0 10	CONSTRUCCION DE PISOS FIRMES EN LOCALIDAD DE EL POBLADO.	0.00	40,000.00	40,000.00	40,000.00	11,971.22	11,971.22	28,028.78
006 02 0 007 0 007	MEJORAMIENTO DE ALUMBRADO PUBLICO	0.00	0.00	0.00	0.00	0.00	0.00	0.00
006 02 0 007 0 007 0 11	REHABILITACION DE ALUMBRADO PUBLICO, EN LAS COLONIAS EMILIANO ZAPATA, CENTRO Y LAS HIGUERAS, LOCALIDAD COQUIMATLAN	0.00	0.00	0.00	-2,114,132.84	0.00	0.00	0.00
006 02 0 007 0 007 0 12	REHABILITACION DE ALUMBRADO PUBLICO, EN LAS CALLES 5 DE MAYO, JESUS ALCARAZ, REFORMA E INDEPENDENCIA, COL. CENTRO, LOCALIDAD COQUIMATLAN.	0.00	0.00	0.00	0.00	0.00	0.00	0.00
006 02 0 007 0 007 0 13	AMPLIACION DE RED ELECTRICA, CALLE JAZMIN LOCALIDAD EL COLOMO.	0.00	0.00	0.00	-399,587.09	0.00	0.00	0.00
006 02 0 007 0 007 0 14	AMPLIACION DE ALUMBRADO PUBLICO, LOCALIDAD EL ALGODONAL.	0.00	0.00	0.00	-599,980.26	0.00	0.00	0.00
006 02 0 007 0 007 0 15	REHABILITACION DE ALUMBRADO PUBLICO, LOCALIDAD LA SIDRA.	0.00	0.00	0.00	-298,544.33	0.00	0.00	0.00




**MUNICIPIO DE COQUIMATLAN, COL.**  
**Sistema Integral de Contabilidad Gubernamental**  
**ESTADO ANALITICO DEL EJERCICIO DEL PRESUPUESTO DE EGRESOS**

**DEL 1 DE AGOSTO AL 31 DE AGOSTO DE 2023**

Análisis por: Programa Presupuestario

Clave Presupuestaria	Descripción	Apr Ago-Ago	AyR Ago-Ago	PtM Ago-Ago	DpC Ago-Ago	Dev Ago-Ago	Pag Ago-Ago	SEje Ago-Ago
Prog-Prop-TProy-NProy-TAct-NAct								
006 02 0 007 0 16	REHABILITACION DE ALUMBRADO PUBLICO,LOCALIDAD EL CHICAL	0.00	0.00	0.00	-318,447.28	0.00	0.00	0.00
006 02 0 007 0 17	REHABILITACION DE ALUMBRADO PUBLICO,LOCALIDAD LOS LIMONES.	0.00	0.00	0.00	-248,786.94	0.00	0.00	0.00
006 02 0 007 0 18	REHABILITACION DE ALUMBRADO PUBLICO,LOCALIDAD EL POBLADO.	0.00	0.00	0.00	-248,786.94	0.00	0.00	0.00
006 02 0 008 SALUD		0.00	0.00	0.00	-699,329.20	0.00	0.00	0.00
006 02 0 008 0 03	REHABILITACION DE RASTRO MUNICIPAL, LOCALIDAD COQUIMATLAN	0.00	0.00	0.00	-699,329.20	0.00	0.00	0.00
006 02 0 999	GASTOS INDIRECTOS 3%	0.00	0.00	0.00	0.00	198,217.50	262,100.97	-198,217.50
006 02 0 999 0 03	GASTOS INDIRECTOS (SERVICIO DEL SEGUIMIENTO Y CONTROL DE LA EJECUCION DE LAS OBRAS DEL PROGRAMA "FAISMUN", EN EL MUNICIPIO DE COQUIMATLAN, COLIMA)	0.00	0.00	0.00	0.00	198,217.50	262,100.97	-198,217.50
<b>007</b>	<b>MAJORAMIENTO EN LA APLICACIÓN DE LA NORMATIVIDAD DE LAS LEYES Y REGLAMENTOS</b>	<b>52,039.09</b>	<b>0.00</b>	<b>52,039.09</b>	<b>0.00</b>	<b>52,039.09</b>	<b>52,039.09</b>	<b>0.00</b>
007 01	MAJORAMIENTO EN LA APLICACION DE LA NORMATIVIDAD DE LAS LEYES Y REGLAMENTOS	52,039.09	0.00	52,039.09	0.00	52,039.09	52,039.09	0.00
<b>008</b>	<b>MANEJO EFICIENTE DE LA DEUDA PUBLICA SOSTENIBLE</b>	<b>113,187.28</b>	<b>18,668.27</b>	<b>131,855.55</b>	<b>0.00</b>	<b>131,855.55</b>	<b>131,855.55</b>	<b>0.00</b>
008 01	MANEJO EFICIENTE DE LA DEUDA PUBLICA SOSTENIBLE	113,187.28	18,668.27	131,855.55	0.00	131,855.55	131,855.55	0.00
<b>009</b>	<b>MANTENER ADECUADAMENTE LA INFRAESTRUCTURA Y LOS REGISTRO ADMINISTRATIVOS DE LOS PANTEONES</b>	<b>10,962.53</b>	<b>-10,962.53</b>	<b>0.00</b>	<b>0.00</b>	<b>0.00</b>	<b>0.00</b>	<b>0.00</b>
009 01	MANTENER ADECUADAMENTE LA INFRAESTRUCTURA Y LOS REGISTRO ADMINISTRATIVOS DE LOS PANTEONES	10,962.53	-10,962.53	0.00	0.00	0.00	0.00	0.00
<b>010</b>	<b>MANTENIMIENTO ADECUADO EN TIEMPO Y FORMA EN ÁREAS VERDES, PARQUES Y JARDINES</b>	<b>15,920.94</b>	<b>18,883.17</b>	<b>34,804.11</b>	<b>0.00</b>	<b>34,804.11</b>	<b>34,804.11</b>	<b>0.00</b>
010 01	MANTENIMIENTO ADECUADO EN TIEMPO Y FORMA EN ÁREAS VERDES, PARQUES Y JARDINES	8,644.93	0.00	8,644.93	0.00	8,644.93	8,644.93	0.00
<b>011</b>	<b>MEJORAMIENTO DE COMUNICACIÓN SOCIAL</b>	<b>71,029.85</b>	<b>-13,721.93</b>	<b>57,307.92</b>	<b>0.00</b>	<b>57,307.92</b>	<b>57,307.92</b>	<b>0.00</b>
011 01	MEJORAMIENTO DE COMUNICACION SOCIAL	8,173.74	-4,213.10	3,960.64	0.00	3,960.64	3,960.64	0.00
<b>012</b>	<b>MEJORAMIENTO DEL ENTORNO SOCIAL PARA PREVENIR EL DELITO</b>	<b>1,615,904.55</b>	<b>-238,838.80</b>	<b>1,377,065.75</b>	<b>0.00</b>	<b>1,377,065.75</b>	<b>1,220,615.37</b>	<b>0.00</b>
012 01	MEJORAMIENTO DEL ENTORNO SOCIAL PARA PREVENIR EL DELITO	1,334,319.39	-161,414.84	1,172,904.55	0.00	1,172,904.55	1,016,454.17	0.00
<b>013</b>	<b>PREVENIR, DETECTAR Y ATENDER LA VULNERABILIDAD Y LA EXCLUSION DE LAS PERSONAS</b>	<b>693,218.29</b>	<b>59,850.27</b>	<b>753,068.56</b>	<b>0.00</b>	<b>753,068.56</b>	<b>763,068.56</b>	<b>0.00</b>
013 01	PREVENIR, DETECTAR Y ATENDER LA VULNERABILIDAD Y LA EXCLUSION DE LAS PERSONAS	693,218.29	59,850.27	753,068.56	0.00	753,068.56	763,068.56	0.00
<b>014</b>	<b>PROGRAMA DE GESTION DEL ORDENAMIENTO</b>	<b>467,695.25</b>	<b>-166,600.81</b>	<b>301,094.44</b>	<b>0.00</b>	<b>301,094.44</b>	<b>299,844.44</b>	<b>0.00</b>






**MUNICIPIO DE COQUIMATLAN, COL.**  
**Sistema Integral de Contabilidad Gubernamental**  
**ESTADO ANALITICO DEL EJERCICIO DEL PRESUPUESTO DE EGRESOS**

**DEL 1 DE AGOSTO AL 31 DE AGOSTO DE 2023**

Análisis por: Programa Presupuestario

Clave Presupuestaria	Descripción	Apr Ago-Ago	Ayr Ago-Ago	PtM Ago-Ago	DpC Ago-Ago	Dev Ago-Ago	Pag Ago-Ago	SEje Ago-Ago
<b>TERRITORIAL Y HABITAT</b>								
014 01	PROGRAMA DE GESTION DEL ORDENAMIENTO TERRITORIAL Y HABITAT	19,945.86	7,418.95	27,364.81	0.00	27,364.81	26,114.81	0.00
015	<b>PROGRAMA DE MEJORAMIENTO DEL GASTO Y DEUDA PUBLICA</b>	474,959.84	-18,259.33	456,700.51	0.00	456,700.51	402,988.71	0.00
015 01	PROGRAMA DE MEJORAMIENTO DEL GASTO Y DEUDA PUBLICA	39,153.24	81,173.16	120,326.40	0.00	120,326.40	66,614.60	0.00
016	<b>RESCATAR A JOVENES DE LAS ADICIONES</b>	23,543.86	-4,430.90	19,112.96	0.00	19,112.96	16,592.95	0.00
016 01	RESCATAR A JOVENES DE LAS ADICIONES	23,543.86	-4,430.90	19,112.96	0.00	19,112.96	16,592.95	0.00
017	<b>SERVICIOS DE LIMPIEZA Y RECOLECCION DE BASURA</b>	2,384,592.76	-393,232.37	1,991,360.39	0.00	1,991,360.39	1,830,047.08	0.00
017 01	SERVICIOS DE LIMPIEZA Y RECOLECCION DE BASURA	1,747,151.92	-146,838.74	1,600,313.18	0.00	1,600,313.18	1,438,999.87	0.00
018	<b>VIGILANCIA, SEGUIMIENTO, EVALUACION Y CONTROL DE LA ADMINISTRACION PUBLICA MUNICIPAL</b>	44,043.28	1,326.18	45,369.46	0.00	45,369.46	45,369.46	0.00
018 01	VIGILANCIA, SEGUIMIENTO, EVALUACION Y CONTROL DE LA ADMINISTRACION PUBLICA MUNICIPAL	44,043.28	1,326.18	45,369.46	0.00	45,369.46	45,369.46	0.00
<b>TOTAL DEL GASTO:</b>		<b>9,727,912.77</b>	<b>10,108,955.41</b>	<b>19,836,868.18</b>	<b>1,112,301.35</b>	<b>10,868,761.15</b>	<b>9,721,457.01</b>	<b>8,968,107.03</b>




**MUNICIPIO DE COQUIMATLAN, COL.**  
**Sistema Integral de Contabilidad Gubernamental**  
**ESTADO ANALITICO DEL EJERCICIO DEL PRESUPUESTO DE EGRESOS**

**DEL 1 DE ENERO AL 31 DE AGOSTO DE 2023**

Análisis por: Programa Presupuestario

Clave Presupuestaria	Descripción	Apr Ene-Ago	AyR Ene-Ago	PtM Ene-Ago	DpC Ene-Ago	Dev Ene-Ago	Pag Ene-Ago	SEje Ene-Ago
Prog-Prop-TProy-NProy-TAct-NAct								
<b>001</b>	<b>APLICACIÓN DE LOS PROCESOS DE ADQUISICIONES CON LA VISION DE EFICACIA Y TRANSPARENCIA</b>	<b>3,956,213.56</b>	<b>203,423.80</b>	<b>4,159,637.36</b>	<b>3,122.99</b>	<b>4,156,514.37</b>	<b>4,146,526.96</b>	<b>3,122.99</b>
001 01	APLICACION DE LOS PROCESOS DE ADQUISICIONES CON LA VISION DE EFICACIA Y TRANSPARENCIA	2,005,153.47	214,383.94	2,219,537.41	3,122.99	2,216,414.42	2,206,427.01	3,122.99
<b>002</b>	<b>APLICACIÓN DE SISTEMAS MODERNOS DE GESTION PUBLICA</b>	<b>16,001,790.94</b>	<b>-3,760,109.39</b>	<b>12,241,681.55</b>	<b>0.00</b>	<b>12,241,681.55</b>	<b>11,777,292.20</b>	<b>0.00</b>
002 01	APLICACION DE SISTEMAS MODERNOS DE GESTION PUBLICA	10,193,359.61	-3,318,567.44	6,874,792.17	0.00	6,874,792.17	6,410,402.82	0.00
<b>003</b>	<b>CONTAR CON UN PADRON CATASTRAL ACTUALIZADO Y CON INFORMACION SUFICIENTE</b>	<b>2,735,536.22</b>	<b>-447,511.41</b>	<b>2,288,024.81</b>	<b>0.00</b>	<b>2,288,024.81</b>	<b>2,280,600.81</b>	<b>0.00</b>
003 01	CONTAR CON UN PADRON CATASTRAL ACTUALIZADO Y CON INFORMACION SUFICIENTE	2,113,631.13	-361,946.62	1,751,684.51	0.00	1,751,684.51	1,744,260.51	0.00
<b>004</b>	<b>CONTAR CON UNA BASE DE DATOS VERAZ Y CONFIABLE DEL REGISTRO CIVIL</b>	<b>0.00</b>	<b>208,279.57</b>	<b>208,279.57</b>	<b>0.00</b>	<b>208,279.57</b>	<b>208,279.57</b>	<b>0.00</b>
004 01	CONTAR CON UNA BASE DE DATOS VERAZ Y CONFIABLE DEL REGISTRO CIVIL	0.00	208,279.57	208,279.57	0.00	208,279.57	208,279.57	0.00
<b>005</b>	<b>INFRAESTRUCTURA DE LA INDUSTRIA CULTURAL</b>	<b>516,416.86</b>	<b>-14,766.22</b>	<b>501,650.64</b>	<b>0.00</b>	<b>501,650.64</b>	<b>501,650.64</b>	<b>0.00</b>
005 01	INFRAESTRUCTURA DE LA INDUSTRIA CULTURAL	86,417.26	-23,766.10	62,651.16	0.00	62,651.16	62,651.16	0.00
<b>006</b>	<b>INVERSION EN EQUIPAMIENTO E INFRAESTRUCTURA</b>	<b>17,207,638.40</b>	<b>4,381,451.92</b>	<b>21,589,090.32</b>	<b>-2,757,115.95</b>	<b>10,504,690.43</b>	<b>9,827,520.84</b>	<b>11,084,399.89</b>
006 01	PROGRAMA OBRA PUBLICA DEL EJERCICIO	16,500,000.00	-16,500,000.00	0.00	0.00	0.00	0.00	0.00
006 02	PROGRAMA OBRA PUBLICA EN EJECUCION DEL EJERCICIO	0.00	20,894,447.12	20,894,447.12	-2,757,115.95	9,810,047.23	9,132,877.64	11,084,399.89
006 02 0 001	AGUA POTABLE	0.00	900,000.00	900,000.00	2,554.70	269,233.59	269,233.59	630,766.41
006 02 0 001 0 05	MANTENIMIENTO DEL TANQUE DE AGUA POTABLE, LOCALIDAD AGUA ZARCA.	0.00	300,000.00	300,000.00	1,584.42	89,524.67	89,524.67	210,475.33
006 02 0 001 0 06	EQUIPAMIENTO DE POZOS PROFUNDOS, EN LAS COLONIAS JARDINES DEL LLANO, SANTA RITA, UNIVERSIDAD, VALLE DE LAS HUERTAS Y LAS MORAS, LOCALIDAD COQUIMATLAN	0.00	600,000.00	600,000.00	970.28	179,708.92	179,708.92	420,291.08
006 02 0 002	DRENAJE	0.00	9,665,532.54	9,665,532.54	41,874.84	2,887,097.32	2,209,927.73	6,778,435.22
006 02 0 002 0 04	CONSTRUCCION DE RED DE DRENAJE SANITARIO, LOCALIDAD AGUA ZARCA	0.00	1,600,000.00	1,600,000.00	3,208.65	479,037.41	479,037.41	1,120,962.59
006 02 0 002 0 05	REHABILITACION DE DRENAJE	0.00	1,305,000.00	1,305,000.00	1,965.76	390,910.28	390,910.28	914,089.72




**MUNICIPIO DE COQUIMATLAN, COL.**  
**Sistema Integral de Contabilidad Gubernamental**  
**ESTADO ANALITICO DEL EJERCICIO DEL PRESUPUESTO DE EGRESOS**

**DEL 1 DE ENERO AL 31 DE AGOSTO DE 2023**

Análisis por: Programa Presupuestario

Clave Presupuestaria	Descripción	Apr Ene-Ago	AyR Ene-Ago	Pm Ene-Ago	DpC Ene-Ago	Dev Ene-Ago	Pag Ene-Ago	SEje Ene-Ago
Prog-Prop-TProy-NP	ProyTAct-NAct							
006 02 0 002 0 06	SANITARIO, EN LAS CALLES ZARAGOZA, 5 DE MAYO, ALLENDE Y ALDAMA, COL. CENTRO; LOCALIDAD COQUIMATLAN	0.00	1,100,000.00	1,100,000.00	268.40	329,919.47	329,919.47	770,080.53
006 02 0 002 0 07	REHABILITACION DE DRENAJE SANITARIO, EN LA CALLE LUIS VILLALOBOS, COL. ELIAS ZAMORA V., LOCALIDAD COQUIMATLAN	0.00	1,000,000.00	1,000,000.00	1,374.84	299,587.55	299,587.55	700,412.45
006 02 0 002 0 08	REHABILITACION DE RED DE DRENAJE SANITARIO, CALLE JUAN JOSE RIOS, COL. CENTRO, LOCALIDAD PUEBLO JUAREZ.	0.00	4,660,532.54	4,660,532.54	35,057.19	1,387,642.61	710,473.02	3,272,889.93
006 02 0 005 0 10	URBANIZACION	0.00	7,370,000.00	7,370,000.00	9,815.46	4,420,437.91	4,420,437.91	2,949,562.09
006 02 0 005 0 09	CONSTRUCCION DE CANCHA TECHADA LOCALIDAD LA ESPERANZA	0.00	2,350,000.00	2,350,000.00	421.90	1,745,206.19	1,745,206.19	604,793.81
006 02 0 005 0 10	CONSTRUCCION DE HUELLAS DE RODAMIENTO EN LAS CALLES 5 DE MAYO Y PORFIRIO H. TEJADA, LOCALIDAD JALA	0.00	1,700,000.00	1,700,000.00	2,923.25	1,681,172.83	1,681,172.83	18,827.17
006 02 0 005 0 11	CONSTRUCCION HUELLAS DE RODAMIENTO, EN LAS CALLES IGNACIO ZARAGOZA, 5 DE MAYO, IGNACIO ALLENDE Y MANUEL ALDAMA, LOCALIDAD COQUIMATLAN.	0.00	1,170,000.00	1,170,000.00	3,280.65	350,015.80	350,015.80	819,984.20
006 02 0 005 0 12	CONSTRUCCION DE EMPEDRADOS, EN LA CALLE LUIS VILLALOBOS, COL. ELIAS ZAMORA V., LOCALIDAD COQUIMATLAN	0.00	1,100,000.00	1,100,000.00	327.61	329,901.71	329,901.71	770,098.29
006 02 0 005 0 13	CONSTRUCCION DE GUARNICIONES, EN LAS CALLES, SAN LUIS POTOSI Y NAYARIT, LOCALIDAD EL CHICAL.	0.00	450,000.00	450,000.00	472.72	134,858.18	134,858.18	315,141.82
006 02 0 005 0 14	CONSTRUCCION DE EMPEDRADOS, LOCALIDAD LA ESPERANZA.	0.00	600,000.00	600,000.00	2,389.33	179,283.20	179,283.20	420,716.80
006 02 0 005 0 15	REHABILITACION DE CAMINOS	0.00	0.00	0.00	0.00	0.00	0.00	0.00




**MUNICIPIO DE COQUIMATLAN, COL.**  
**Sistema Integral de Contabilidad Gubernamental**  
**ESTADO ANALITICO DEL EJERCICIO DEL PRESUPUESTO DE EGRESOS**

**DEL 1 DE ENERO AL 31 DE AGOSTO DE 2023**

Análisis por: Programa Presupuestario

Clave Presupuestaria	Descripción	Apr Ene-Ago	AyR Ene-Ago	PrM Ene-Ago	DpC Ene-Ago	Dev Ene-Ago	Pag Ene-Ago	SEje Ene-Ago
Prog-Prop-TProy-NProyTAct-NAct								
006 02 0 005 0 16	SACA COSECHAS, LOCALIDAD EL ALCOMUN	0.00	0.00	0.00	0.00	0.00	0.00	0.00
006 02 0 005 0 17	REHABILITACION DE CAMINOS SACA COSECHAS, LOCALIDAD CRUZ DE PIEDRA	0.00	0.00	0.00	0.00	0.00	0.00	0.00
006 02 0 005 0 18	REHABILITACION DE PARQUE PUBLICO, LOCALIDAD LA SIDRA	0.00	0.00	0.00	0.00	0.00	0.00	0.00
006 02 0 005 0 19	CONSTRUCCION DE HUELLAS DE RODAMIENTO, LOCALIDAD EL COLOMO.	0.00	0.00	0.00	0.00	0.00	0.00	0.00
006 02 0 005 0 20	CONSTRUCCION DE HUELLAS DE RODAMIENTO, EN LA CALLE COLIMA, LOCALIDAD EL CHICAL	0.00	0.00	0.00	0.00	0.00	0.00	0.00
006 02 0 006 0 01	CONSTRUCCION DE EMPEDRADOS, CALLE GENERAL JUAN JOSE RIOS, LOCALIDAD PUEBLO JUAREZ	0.00	360,000.00	360,000.00	863.19	107,740.98	107,740.98	252,259.02
006 02 0 006 0 02	PISO FIRME	0.00	0.00	0.00	0.00	0.00	0.00	0.00
006 02 0 006 0 03	CONSTRUCCION DE PISOS FIRMES EN LOCALIDADES DE: EL CHICAL, EL ALGODONAL, LA SIDRA, AGUA ZARCA, CRUZ DE PIEDRA, LA ESPERANZA, LOS LIMONES, COLONIA SAN JUAN, PUEBLO JUAREZ, EL POBLADO.	0.00	40,000.00	40,000.00	95.91	11,971.22	11,971.22	28,028.78
006 02 0 006 0 04	CONSTRUCCION DE PISOS FIRMES EN LA LOCALIDAD DE EL CHICAL.	0.00	40,000.00	40,000.00	95.91	11,971.22	11,971.22	28,028.78
006 02 0 006 0 05	CONSTRUCCION DE PISOS FIRMES EN LOCALIDAD DE A SIDRA	0.00	40,000.00	40,000.00	95.91	11,971.22	11,971.22	28,028.78
006 02 0 006 0 06	CONSTRUCCION DE PISOS FIRMES EN LOCALIDAD DE, AGUA ZARCA	0.00	40,000.00	40,000.00	95.91	11,971.22	11,971.22	28,028.78
006 02 0 006 0 07	CONSTRUCCION DE PISOS FIRMES EN LOCALIDAD DE CRUZ DE PIEDRA	0.00	40,000.00	40,000.00	95.91	11,971.22	11,971.22	28,028.78
006 02 0 006 0 08	CONSTRUCCION DE PISOS FIRMES EN LOCALIDAD DE LA ESPERANZA	0.00	40,000.00	40,000.00	95.91	11,971.22	11,971.22	28,028.78
006 02 0 006 0 09	CONSTRUCCION DE PISOS FIRMES EN LOCALIDAD DE LOS	0.00	40,000.00	40,000.00	95.91	11,971.22	11,971.22	28,028.78




**MUNICIPIO DE COQUIMATLAN, COL.**  
**Sistema Integral de Contabilidad Gubernamental**  
**ESTADO ANALITICO DEL EJERCICIO DEL PRESUPUESTO DE EGRESOS**

**DEL 1 DE ENERO AL 31 DE AGOSTO DE 2023**

Análisis por: Programa Presupuestario

Clave Presupuestaria	Descripción	Apr Ene-Ago	AyR Ene-Ago	PriM Ene-Ago	DpC Ene-Ago	Dev Ene-Ago	Pag Ene-Ago	SEje Ene-Ago
Prog-Prop-TPProy-NPProyTAct-NAct								
<b>LIMONES</b>								
006 02 0 006 0 09	CONSTRUCCION DE PISOS FIRMES EN LA COLONIA SAN JUAN, LOCALIDAD DE PUEBLO JUAREZ.	0.00	40,000.00	40,000.00	95.91	11,971.22	11,971.22	28,028.78
006 02 0 006 0 10	CONSTRUCCION DE PISOS FIRMES EN LOCALIDAD DE EL POBLADO.	0.00	40,000.00	40,000.00	95.91	11,971.22	11,971.22	28,028.78
006 02 0 007	MEJORAMIENTO DE ALUMBRADO PUBLICO	0.00	1,550,000.00	1,550,000.00	-2,112,894.94	1,548,762.09	1,548,762.09	1,237.91
006 02 0 007 0 11	REHABILITACION DE ALUMBRADO PUBLICO, EN LAS COLONIAS EMILIANO ZAPATA,CENTRO Y LAS HIGUERAS; LOCALIDAD COQUIMATLAN	0.00	950,000.00	950,000.00	709.16	949,290.83	949,290.83	709.17
006 02 0 007 0 12	REHABILITACION DE ALUMBRADO PUBLICO, EN LAS CALLES 5 DE MAYO, JESUS ALCARAZ, REFORMA E INDEPENDENCIA, COL. CENTRO, LOCALIDAD COQUIMATLAN.	0.00	600,000.00	600,000.00	528.74	599,471.26	599,471.26	528.74
006 02 0 007 0 13	AMPLIACION DE RED ELECTRICA, CALLE JAZMIN LOCALIDAD EL COLOMO.	0.00	0.00	0.00	-399,587.09	0.00	0.00	0.00
006 02 0 007 0 14	AMPLIACION DE ALUMBRADO PUBLICO, LOCALIDAD EL ALGODONAL.	0.00	0.00	0.00	-599,980.26	0.00	0.00	0.00
006 02 0 007 0 15	REHABILITACION DE ALUMBRADO PUBLICO,LOCALIDAD LA SIDRA.	0.00	0.00	0.00	-298,544.33	0.00	0.00	0.00
006 02 0 007 0 16	REHABILITACION DE ALUMBRADO PUBLICO,LOCALIDAD EL CHICAL	0.00	0.00	0.00	-318,447.28	0.00	0.00	0.00
006 02 0 007 0 17	REHABILITACION DE ALUMBRADO PUBLICO,LOCALIDAD LOS LIMONES.	0.00	0.00	0.00	-248,786.94	0.00	0.00	0.00
006 02 0 007 0 18	REHABILITACION DE ALUMBRADO PUBLICO,LOCALIDAD EL POBLADO.	0.00	0.00	0.00	-248,786.94	0.00	0.00	0.00
006 02 0 008 SALUD		0.00	0.00	0.00	-699,329.20	0.00	0.00	0.00
006 02 0 008 0 03	REHABILITACION DE RASTRO MUNICIPAL, LOCALIDAD COQUIMATLAN	0.00	0.00	0.00	-699,329.20	0.00	0.00	0.00
006 02 0 999	GASTOS INDIRECTOS 3%	0.00	1,048,914.58	1,048,914.58	0.00	576,775.34	576,775.34	472,139.24
006 02 0 999 0 03	GASTOS INDIRECTOS (SERVICIO DEL SEGUIMIENTO Y CONTROL DE LA EJECUCION DE LAS OBRAS DEL PROGRAMA "FAISMUN", EN EL	0.00	1,048,914.58	1,048,914.58	0.00	576,775.34	576,775.34	472,139.24




**MUNICIPIO DE COQUIMATLAN, COL.**  
**Sistema Integral de Contabilidad Gubernamental**  
**ESTADO ANALITICO DEL EJERCICIO DEL PRESUPUESTO DE EGRESOS**

**DEL 1 DE ENERO AL 31 DE AGOSTO DE 2023**

Análisis por: Programa Presupuestario

Clave Presupuestaria	Descripción	Apr Ene-Ago	Ayr Ene-Ago	PtM Ene-Ago	DpC Ene-Ago	Dev Ene-Ago	Pag Ene-Ago	SEje Ene-Ago
Prog-Prop-TProy-NProy-TAct-NAct								
<i>MUNICIPIO DE COQUIMATLAN, COLIMA)</i>								
<b>007</b>	<b>MAJORAMIENTO EN LA APLICACIÓN DE LA NORMATIVIDAD DE LAS LEYES Y REGLAMENTOS</b>	<b>413,731.88</b>	<b>40,821.15</b>	<b>454,553.03</b>	<b>0.00</b>	<b>454,553.03</b>	<b>454,553.03</b>	<b>0.00</b>
007 01	MAJORAMIENTO EN LA APLICACION DE LA NORMATIVIDAD DE LAS LEYES Y REGLAMENTOS	413,731.88	40,821.15	454,553.03	0.00	454,553.03	454,553.03	0.00
<b>008</b>	<b>MANEJO EFICIENTE DE LA DEUDA PUBLICA SOSTENIBLE</b>	<b>830,662.49</b>	<b>182,738.38</b>	<b>1,013,400.87</b>	<b>0.00</b>	<b>1,013,400.87</b>	<b>1,013,400.87</b>	<b>0.00</b>
008 01	MANEJO EFICIENTE DE LA DEUDA PUBLICA SOSTENIBLE	830,662.49	182,738.38	1,013,400.87	0.00	1,013,400.87	1,013,400.87	0.00
<b>009</b>	<b>MANTENER ADECUADAMENTE LA INFRAESTRUCTURA Y LOS PANTEONES ADMINISTRATIVOS DE LOS PANTEONES</b>	<b>86,639.35</b>	<b>-25,949.37</b>	<b>60,689.98</b>	<b>0.00</b>	<b>60,689.98</b>	<b>60,689.98</b>	<b>0.00</b>
009 01	MANTENER ADECUADAMENTE LA INFRAESTRUCTURA Y LOS REGISTRO ADMINISTRATIVOS DE LOS PANTEONES	86,639.35	-25,949.37	60,689.98	0.00	60,689.98	60,689.98	0.00
<b>010</b>	<b>MANTENIMIENTO ADECUADO EN TIEMPO Y FORMA EN ÁREAS VERDES, PARQUES Y JARDINES</b>	<b>126,038.28</b>	<b>122,142.50</b>	<b>248,180.78</b>	<b>0.00</b>	<b>248,180.78</b>	<b>248,180.78</b>	<b>0.00</b>
010 01	MANTENIMIENTO ADECUADO EN TIEMPO Y FORMA EN AREAS VERDES, PARQUES Y JARDINES	68,534.33	0.00	68,534.33	0.00	68,534.33	68,534.33	0.00
<b>011</b>	<b>MEJORAMIENTO DE COMUNICACIÓN SOCIAL</b>	<b>452,030.48</b>	<b>-48,559.52</b>	<b>403,470.96</b>	<b>0.00</b>	<b>403,470.96</b>	<b>403,470.96</b>	<b>0.00</b>
011 01	MEJORAMIENTO DE COMUNICACION SOCIAL	62,897.30	15,047.10	77,944.40	0.00	77,944.40	77,944.40	0.00
<b>012</b>	<b>MEJORAMIENTO DEL ENTORNO SOCIAL PARA PREVENIR EL DELITO</b>	<b>12,845,321.29</b>	<b>-2,390,557.34</b>	<b>10,454,763.95</b>	<b>0.00</b>	<b>10,454,763.95</b>	<b>9,980,881.70</b>	<b>0.00</b>
012 01	MEJORAMIENTO DEL ENTORNO SOCIAL PARA PREVENIR EL DELITO	10,718,499.55	-1,988,960.84	8,729,538.71	0.00	8,729,538.71	8,255,656.46	0.00
<b>013</b>	<b>PREVENIR, DETECTAR Y ATENDER LA VULNERABILIDAD Y LA EXCLUSION DE LAS PERSONAS</b>	<b>5,545,746.32</b>	<b>-57,393.99</b>	<b>5,488,352.33</b>	<b>0.00</b>	<b>5,488,352.33</b>	<b>5,321,396.52</b>	<b>0.00</b>
013 01	PREVENIR, DETECTAR Y ATENDER LA VULNERABILIDAD Y LA EXCLUSION DE LAS PERSONAS	5,545,746.32	-57,393.99	5,488,352.33	0.00	5,488,352.33	5,321,396.52	0.00
<b>014</b>	<b>PROGRAMA DE GESTION DEL ORDENAMIENTO TERRITORIAL Y HABITAT</b>	<b>2,670,479.55</b>	<b>-455,263.00</b>	<b>2,215,216.55</b>	<b>0.00</b>	<b>2,215,216.55</b>	<b>2,211,966.55</b>	<b>0.00</b>
014 01	PROGRAMA DE GESTION DEL ORDENAMIENTO TERRITORIAL Y HABITAT	180,807.93	87,277.98	268,085.91	0.00	268,085.91	264,835.91	0.00
<b>015</b>	<b>PROGRAMA DE MEJORAMIENTO DEL GASTO Y DEUDA PUBLICA</b>	<b>2,875,756.43</b>	<b>88,309.24</b>	<b>2,964,065.67</b>	<b>0.00</b>	<b>2,964,065.67</b>	<b>2,898,945.07</b>	<b>0.00</b>
015 01	PROGRAMA DE MEJORAMIENTO DEL GASTO Y DEUDA PUBLICA	388,987.54	87,017.45	476,004.99	0.00	476,004.99	410,884.39	0.00




**MUNICIPIO DE COQUIMATLAN, COL.**  
**Sistema Integral de Contabilidad Gubernamental**  
**ESTADO ANALITICO DEL EJERCICIO DEL PRESUPUESTO DE EGRESOS**

**DEL 1 DE ENERO AL 31 DE AGOSTO DE 2023**

Análisis por: Programa Presupuestario

Clave Presupuestaria	Descripción	Apr Ene-Ago	AyR Ene-Ago	PriM Ene-Ago	DpC Ene-Ago	Dev Ene-Ago	Pag Ene-Ago	SEje Ene-Ago
Prog-Prop-TProy-NProy-TAct-NAct								
<b>016</b>	<b>RESCATAR A JOVENES DE LAS ADICCIONES</b>	<b>202,711.95</b>	<b>-3,897.80</b>	<b>198,814.15</b>	<b>0.00</b>	<b>198,814.15</b>	<b>196,094.14</b>	<b>0.00</b>
<i>016 01</i>	<i>RESCATAR A JOVENES DE LAS ADICCIONES</i>	<i>202,711.95</i>	<i>-3,897.80</i>	<i>198,814.15</i>	<i>0.00</i>	<i>198,814.15</i>	<i>196,094.14</i>	<i>0.00</i>
<b>017</b>	<b>SERVICIOS DE LIMPIEZA Y RECOLECCION DE BASURA</b>	<b>16,178,234.11</b>	<b>624,276.12</b>	<b>16,802,510.23</b>	<b>0.00</b>	<b>16,802,510.23</b>	<b>16,427,339.98</b>	<b>0.00</b>
<i>017 01</i>	<i>SERVICIOS DE LIMPIEZA Y RECOLECCION DE BASURA</i>	<i>13,267,678.95</i>	<i>1,078,247.41</i>	<i>14,345,926.36</i>	<i>0.00</i>	<i>14,345,926.36</i>	<i>13,970,756.11</i>	<i>0.00</i>
<b>018</b>	<b>VIGILANCIA, SEGUIMIENTO, EVALUACION Y CONTROL DE LA ADMINISTRACION PUBLICA MUNICIPAL</b>	<b>348,838.31</b>	<b>10,258.97</b>	<b>359,097.28</b>	<b>6.00</b>	<b>359,091.28</b>	<b>359,091.28</b>	<b>6.00</b>
<i>018 01</i>	<i>VIGILANCIA, SEGUIMIENTO, EVALUACION Y CONTROL DE LA ADMINISTRACION PUBLICA MUNICIPAL</i>	<i>348,838.31</i>	<i>10,258.97</i>	<i>359,097.28</i>	<i>6.00</i>	<i>359,091.28</i>	<i>359,091.28</i>	<i>6.00</i>
<b>TOTAL DEL GASTO:</b>		<b>62,513,926.14</b>	<b>523,165.13</b>	<b>63,037,091.27</b>	<b>-2,753,986.96</b>	<b>51,949,562.39</b>	<b>49,703,493.12</b>	<b>11,087,528.88</b>



# COQUIMATLÁN

H. AYUNTAMIENTO 2021 - 2024


## Indicadores de Postura Fiscal

"2023, AÑO DE LA CONMEMORACIÓN DEL 500 ANIVERSARIO DE LA FUNDACIÓN DE LA VILLA DE COLIMA"

"H. Ayuntamiento Coquimatlán, Colima"


Reforma S/N y Jesús Alcaraz, Coquimatlán, Col., Tel: 312 207 89 66, 312 207 92 58 C. P. 28400.






MUNICIPIO DE COQUIMATLAN, COL.  
Sistema Integral de Contabilidad Gubernamental  
INDICADORES DE POSTURA FISCAL  
DEL 1 DE ENERO AL 31 DE AGOSTO DE 2023  
(Cifras en pesos)

Concepto	Estimado/Aprobado	Devengado	Recaudado/Pagado
<b>I. Ingresos Presupuestarios</b>			
1. Ingresos del Gobierno de la Entidad Federativa	104,777,997.42	113,504,953.12	113,504,953.12
2. Ingresos del Sector Paraestatal			
<b>II. Egresos Presupuestarios</b>			
3. Egresos del Gobierno de la Entidad Federativa	82,993,786.42	70,563,951.15	68,317,881.88
4. Egresos del Sector Paraestatal			
<b>III. Balance Presupuestario(Superávit o Déficit)(III = I - II)</b>	<b>21,784,211.00</b>	<b>42,941,001.97</b>	<b>45,187,071.24</b>
<b>Concepto</b>	<b>Estimado/Aprobado</b>	<b>Devengado</b>	<b>Recaudado/Pagado</b>
<b>III. Balance Presupuestario(Superávit o Déficit)</b>	<b>21,784,211.00</b>	<b>42,941,001.97</b>	<b>45,187,071.24</b>
<b>IV. Intereses, Comisiones y Gastos de la Deuda</b>	<b>321,188.22</b>	<b>454,798.36</b>	<b>454,798.36</b>
<b>V. Balance Primario(Superávit o Déficit)(V = III + IV)</b>	<b>21,463,022.78</b>	<b>42,486,203.61</b>	<b>44,732,272.88</b>
<b>Concepto</b>	<b>Estimado/Aprobado</b>	<b>Devengado</b>	<b>Recaudado/Pagado</b>
<b>A. Financiamiento</b>	<b>0.00</b>	<b>0.00</b>	<b>0.00</b>
<b>B. Amortización de la Deuda</b>	<b>509,474.27</b>	<b>558,602.51</b>	<b>558,602.51</b>
<b>C. Financiamiento Neto</b>	<b>-509,474.27</b>	<b>-558,602.51</b>	<b>-558,602.51</b>



# COQUIMATLÁN

H. AYUNTAMIENTO 2021 - 2024




**Análisis de Saldo**

"2023, AÑO DE LA CONMEMORACIÓN DEL 500 ANIVERSARIO DE LA FUNDACIÓN DE LA VILLA DE COLIMA"


**"H. Ayuntamiento Coquimatlán, Colima"**

Reforma S/N y Jesús Alcaraz, Coquimatlán, Col., Tel: 312 207 89 66, 312 207 92 58 C. P. 28400.




**MUNICIPIO DE COQUIMATLAN, COL.**  
**Sistema Integral de Contabilidad Gubernamental**  
**ANALISIS DE SALDOS CONTABLES**  
**DEL 1 DE AGOSTO AL 31 DE AGOSTO DE 2023**

Descripción	Saldo Anterior		Movimientos		Saldo Actual	
	Debe	Haber	Debe	Haber	Debe	Haber
<b>ACTIVO</b>	<b>282,692,723.90</b>	<b>0.00</b>	<b>27,588,201.95</b>	<b>19,265,984.69</b>	<b>291,014,941.16</b>	<b>0.00</b>
<b>ACTIVO CIRCULANTE</b>	<b>67,781,192.57</b>	<b>0.00</b>	<b>22,092,495.52</b>	<b>16,709,637.90</b>	<b>73,164,050.19</b>	<b>0.00</b>
<b>EFFECTIVO Y EQUIVALENTES</b>	<b>43,817,853.31</b>	<b>0.00</b>	<b>19,139,512.98</b>	<b>16,567,329.72</b>	<b>46,390,036.57</b>	<b>0.00</b>
<b>BANCOS/ TESORERIA</b>	<b>43,805,862.81</b>	<b>0.00</b>	<b>19,139,512.98</b>	<b>16,567,329.72</b>	<b>46,378,046.07</b>	<b>0.00</b>
<b>CUENTAS BANCARIAS TESORERIA MUNICIPAL</b>	<b>43,805,862.81</b>	<b>0.00</b>	<b>19,139,512.98</b>	<b>16,567,329.72</b>	<b>46,378,046.07</b>	<b>0.00</b>
<b>RECURSOS PROPIOS/ GASTOS CORRIENTES</b>	<b>0.00</b>	<b>3,591,540.29</b>	<b>0.00</b>	<b>0.00</b>	<b>0.00</b>	<b>3,591,540.29</b>
HSBC 4008935934 GASTO CORRIENTE	0.00	3,591,913.76	0.00	0.00	0.00	3,591,913.76
HSBC 4041573726 FIDEICOMISO BANOBRAS	310.41	0.00	0.00	0.00	310.41	0.00
HSBC 4041573809 GASOLINA Y DIESEL	63.06	0.00	0.00	0.00	63.06	0.00
<b>RECURSOS FAISM</b>	<b>3,999,667.60</b>	<b>0.00</b>	<b>24.10</b>	<b>0.00</b>	<b>3,999,691.70</b>	<b>0.00</b>
HSBC 4043543396 FAISM 2009	168,934.52	0.00	0.00	0.00	168,934.52	0.00
HSBC 4046011466 FAISM 2010	39,466.13	0.00	0.00	0.00	39,466.13	0.00
HSBC 4050652098 FAISM 2011	85,695.73	0.00	0.00	0.00	85,695.73	0.00
SCOTTIABANK 2400906166 FAISM 2012	0.00	73,735.18	0.00	0.00	0.00	73,735.18
HSBC 4008936239 FAISM 2008	3,657.82	0.00	0.00	0.00	3,657.82	0.00
SCOTTIABANK 2400930709 FAISM 2013	94,174.55	0.00	0.00	0.00	94,174.55	0.00
SCOTTIABANK 2400948721 FAISM 2014	559,745.24	0.00	24.10	0.00	559,769.34	0.00
SCOTTIABANK 2400963607 FOPADEP 2014	3,117,401.70	0.00	0.00	0.00	3,117,401.70	0.00
SCOTTIABANK 2400963615 INFRAESTRUCTURA DEPORTIVA 2014	4,327.09	0.00	0.00	0.00	4,327.09	0.00
<b>RECURSOS FORTAMUN</b>	<b>678,124.37</b>	<b>0.00</b>	<b>0.00</b>	<b>0.00</b>	<b>678,124.37</b>	<b>0.00</b>
HSBC 4043543388 FORTAMUN 2009	68.06	0.00	0.00	0.00	68.06	0.00
HSBC 4046011474 FORTAMUN 2010	24,478.61	0.00	0.00	0.00	24,478.61	0.00
HSBC 4050652106 FORTAMUN 2011	7,623.52	0.00	0.00	0.00	7,623.52	0.00
HSBC 4054079371 FORTAMUN 2012	148,414.43	0.00	0.00	0.00	148,414.43	0.00
HSBC 4008936247 FORTAMUN 2008	25,370.11	0.00	0.00	0.00	25,370.11	0.00
HSBC 4055922108 FORTAMUN 2013	485,127.49	0.00	0.00	0.00	485,127.49	0.00
HSBC 4056885361 FORTAMUN 2014	0.00	12,957.85	0.00	0.00	0.00	12,957.85




**MUNICIPIO DE COQUIMATLAN, COL.**  
**Sistema Integral de Contabilidad Gubernamental**  
**ANALISIS DE SALDOS CONTABLES**  
**DEL 1 DE AGOSTO AL 31 DE AGOSTO DE 2023**

Descripción	Saldo Anterior		Movimientos		Saldo Actual	
	Debe	Haber	Debe	Haber	Debe	Haber
<b>RECURSOS DE PROGRAMAS FEDERALES</b>	<b>33,688,545.07</b>	<b>0.00</b>	<b>17,559,589.97</b>	<b>16,435,474.17</b>	<b>34,812,660.87</b>	<b>0.00</b>
SCOTTABANK 2400880140 ZONAS PRIORITARIAS 2011	4,883.87	0.00	0.00	0.00	4,883.87	0.00
SCOTTABANK 2400879533 HABITAT 2011	0.00	4,791.37	0.00	0.00	0.00	4,791.37
SCOTTABANK 2400879541 PROYECTO CONTRA LA OBESIDAD	0.00	8,970.11	0.00	0.00	0.00	8,970.11
SCOTTABANK 2400853178 ACTIVOS PRODUCTIVOS 2010	119.88	0.00	0.00	0.00	119.88	0.00
SCOTTABANK 2400853003 RESCATE 2010	0.00	233.64	0.00	0.00	0.00	233.64
HSBC 4043543263 TRES POR UNO	3,635.40	0.00	0.00	0.00	3,635.40	0.00
HSBC 4044585644 RESCATE DE ESPACIOS	4,266.07	0.00	0.00	0.00	4,266.07	0.00
HSBC 4044585669 HABITAT 2009	961.27	0.00	0.00	0.00	961.27	0.00
HSBC 4008935801 VIVIENDA DIGNA	475.06	0.00	0.00	0.00	475.06	0.00
SCOTTABANK 200915084 TRES POR UNO 2013	0.00	138,287.05	0.00	0.00	0.00	138,287.05
HSBC 4056288632 FOPEDEP	0.01	0.00	0.00	0.00	0.01	0.00
SCOTTABANK 024936847 PROGRAMA PREP	3,114.08	0.00	0.00	0.00	3,114.08	0.00
SCOTTABANK 02400968137 ACTI. COMIENDO SANO EN COQUIMATLAN	113,763.88	0.00	0.00	0.00	113,763.88	0.00
SCOTTABANK 2400968145 PREP 2014	0.00	265,092.91	0.00	0.00	0.00	265,092.91
SCOTTABANK 2400972363 FONDO DE CONTINGENCIAS ECONOMICAS PARA LA INVERSION 2014	0.00	66.61	0.00	0.00	0.00	66.61
SCOTTABANK 02400968242 PROGRAMA FONDO PARA DESARROLLO MUNICIPAL	667.40	0.00	0.00	0.00	667.40	0.00
SCOTTABANK 2400979015 FAISM 2015	0.00	101,666.79	0.00	0.00	0.00	101,666.79
SCOTTABANK 2400983101 INFRAESTRUCTURA DEPORTIVA 2015	150.36	0.00	0.00	0.00	150.36	0.00
BBAJIO 13711783 GASTO CORRIENTE	3,088,958.64	0.00	174,529.76	6,314.51	3,257,173.89	0.00




MUNICIPIO DE COQUIMATLAN, COL.  
Sistema Integral de Contabilidad Gubernamental  
ANALISIS DE SALDOS CONTABLES  
DEL 1 DE AGOSTO AL 31 DE AGOSTO DE 2023

Descripción	Saldo Anterior		Movimientos		Saldo Actual	
	Debe	Haber	Debe	Haber	Debe	Haber
BBAJIO 13715420 FORTAMUN	3,619.59	0.00	0.00	0.00	3,619.59	0.00
BBAJIO 14242820 FONDO INFRAESTRUCTURA DEPORTIVA 2015	712,257.04	0.00	1,062,787.28	815,974.72	959,069.60	0.00
BBAJIO 14992309 MUNICIPIO COQUI COL FORTAMUN 2016	11,040.80	0.00	25.37	0.00	11,066.17	0.00
BBAJIO 15056591 GASTO CORRIENTE 2016	0.00	876,270.03	8,799,956.42	7,982,981.22	0.00	59,294.83
BBAJIO 014992275 FAIS 2016	86,902.11	0.00	43.03	0.00	86,945.14	0.00
BBAJIO 15719792 FORTALECE 2016	5,999.99	0.00	0.00	0.00	5,999.99	0.00
BAJIO 015924194 FAISM	49,536.18	0.00	24.53	0.00	49,560.71	0.00
BANOBRA 2016 ANTICIPO						
BBAJIO 016579948 3X1 PARA MIGRANTES 2016	13,239.92	0.00	6.56	0.00	13,246.48	0.00
BBAJIO 17925306 FORTAMUN 2017	29,890.77	0.00	0.00	0.00	29,890.77	0.00
BBAJIO 017928466 MUNICIPIO COQUIMATLAN FAIS 2017	14,219.94	0.00	7.04	0.00	14,226.98	0.00
BAJIO 18508499 INSTITUTO DE LAS MUJERES	0.15	0.00	0.00	0.00	0.15	0.00
BBAJIO 18700112 MUNICIO DE COQUIMATLAN COLIMA FORTALECE 2017	404,875.07	0.00	200.47	0.00	405,075.54	0.00
BBAJIO 019258813 MUNICIPIO DE COQUIMATLAN COLIMA FORTALECE 2 2017	95,795.74	0.00	47.43	0.00	95,843.17	0.00
BBAJIO 19878453 MUNICIPIO DE COQUIMATLAN COLIMA PROAGUA 2017 APARURAL	0.01	0.00	0.00	0.00	0.01	0.00
BBAJIO 19878222 MUNICIPIO DE COQUIMATLAN COLIMA PROAGUA 2017 APAUR	23,801.79	0.00	0.21	0.00	23,802.00	0.00
BBAJIO 19394378 MUNICIPIO DE COQUIMATLAN COLIMA 3X1 PARA MIGRANTES 2017	112,168.41	0.00	0.20	0.00	112,168.61	0.00
BAJIO 020805289 MUNICIPIO DE COQUIMATLAN FORTAMUN 2018	128,601.99	0.00	66.12	0.00	128,668.11	0.00
BAJIO 020805008 MUNICIPIO DE COQUIMATLAN FAIS 2018	3,278.14	0.00	1.62	0.00	3,279.76	0.00
BAJIO 21530035 MUNICIPIO DE COQUIMATLAN COLIMA FONDO DE PROYECTOS DE DESARROLLO	336,209.99	0.00	166.47	0.00	336,376.46	0.00




**MUNICIPIO DE COQUIMATLAN, COL.**  
Sistema Integral de Contabilidad Gubernamental  
**ANALISIS DE SALDOS CONTABLES**  
**DEL 1 DE AGOSTO AL 31 DE AGOSTO DE 2023**

Descripción	Saldo Anterior		Movimientos		Saldo Actual		Haber
	Debe	Haber	Debe	Haber	Debe	Haber	
REGIONAL 2018							
BAJIO 24050783 FORTAMUN 2019	1,805,978.22	0.00	15.57	0.00	1,805,993.79	0.00	0.00
BAJIO 24051047 FAIS 2019	374,658.89	0.00	3.23	0.00	374,662.12	0.00	0.00
BAJIO 25241191 PROAGUA APIUAR 2019	33,384.44	0.00	0.29	0.00	33,384.73	0.00	0.00
BAJIO 25241076 MUNICIPIO DE COQUIMATLAN COLIMA PROAGUA 2019 APARTADO URBANO RECURSO FEDERAL	47,626.56	0.00	0.41	0.00	47,626.97	0.00	0.00
BAJIO 25241290 MUNICIPIO DE COQUIMATLAN PROAGUA 2019 RURAL REC FEDERACILES	6,645.94	0.00	0.06	0.00	6,646.00	0.00	0.00
BAJIO 025859687 MUNICIPIO DE COQUIMATLAN COLIMA INSTITUTO DE LAS MUJERES 2019	32,990.75	0.00	0.28	0.00	32,991.03	0.00	0.00
BAJIO 27414903 FORTAMUN 2020	2,349,673.23	0.00	20.23	0.00	2,349,693.46	0.00	0.00
BAJIO 27414572 FAIS 2020	61,146.47	0.00	0.53	0.00	61,147.00	0.00	0.00
BAJIO 29049301 MUNICIPIO DE COQUIMATLAN COLIMA PROAGUA 2020 MUNICIPAL	31,572.85	0.00	16.63	0.00	31,589.48	0.00	0.00
BAJIO 029049202 MUNICIPIO DE COQUIMATLAN COL PROAGUA APARURAL 2020 FEDERAL	17,185.82	0.00	9.51	0.00	17,195.33	0.00	0.00
BAJIO 30647259 MUNICIPIO DE COQUIMATLAN FIAS 2021	60,329.23	0.00	0.49	8,073.81	52,255.91	0.00	0.00
BAJIO 30647051 MUNICIPIO DE COQUIMATLAN FORTAMUN 2021	615,851.72	0.00	5.49	0.00	615,857.21	0.00	0.00
BAJIO 20865499 ESPECIFICA Y PRODUCTIVA FAIP 2014	10,072.50	0.00	4.99	0.00	10,077.49	0.00	0.00
BAJIO 34750935 MUNICIPIO DE COQUIMATLAN FORTAMUN 2022	2,817,463.23	0.00	18.98	1,822,413.04	995,069.17	0.00	0.00
BAJIO 34751057 MUNICIPIO DE COQUIMATLAN FAIS 2022	72,243.01	0.00	0.62	0.00	72,243.63	0.00	0.00
BAJIO 37375953 PROAGUA FEDERAL 2022	6,911.02	0.00	0.06	0.00	6,911.08	0.00	0.00
BAJIO 38566964 MUNICIPIO DE COQUIMATLAN FAIS 2023	17,434,492.56	0.00	3,648,394.14	4,653,033.18	16,429,853.52	0.00	0.00
BAJIO 38566626 MUNICIPIO DE COQUIMATLAN FORTAMUN 2023	4,053,263.59	0.00	1,598,896.07	1,146,683.69	4,505,475.97	0.00	0.00
BBAJIO 040201618 PROAGUA FEDERAL 2023	0.00	0.00	2,274,339.88	0.00	2,274,339.88	0.00	0.00



**MUNICIPIO DE COQUIMATLAN, COL.**  
**Sistema Integral de Contabilidad Gubernamental**  
**ANALISIS DE SALDOS CONTABLES**  
**DEL 1 DE AGOSTO AL 31 DE AGOSTO DE 2023**


Descripción	Saldo Anterior		Movimientos		Saldo Actual	
	Debe	Haber	Debe	Haber	Debe	Haber
<b>OTROS RECURSOS</b>	<b>9,031,066.06</b>	<b>0.00</b>	<b>1,579,898.91</b>	<b>131,855.55</b>	<b>10,479,109.42</b>	<b>0.00</b>
HSBC 4046550554 AHORRO	0.00	24,043.56	0.00	0.00	0.00	24,043.56
BAJO 8853483 FAIS-BANOBRA 2013	9,055,109.62	0.00	1,579,898.91	131,855.55	10,503,152.98	0.00
HSBC INTERESES FAIS	0.00	1,572.51	0.00	0.00	0.00	1,572.51
HSBC INVERSION FAIS	1,572.51	0.00	0.00	0.00	1,572.51	0.00
<b>DEPOSITOS DE FONDOS DE TERCEROS EN GARANTÍA Y/O ADMINISTRACIÓN</b>	<b>11,990.50</b>	<b>0.00</b>	<b>0.00</b>	<b>0.00</b>	<b>11,990.50</b>	<b>0.00</b>
<b>DEPOSITOS DE FONDOS DE TERCEROS EN GARANTÍA</b>	<b>11,990.50</b>	<b>0.00</b>	<b>0.00</b>	<b>0.00</b>	<b>11,990.50</b>	<b>0.00</b>
FLORENCIO LARIOS GAYTAN S.A DE C.V.	15,000.00	0.00	0.00	0.00	15,000.00	0.00
SRIA. DESARROLLO RURAL	2,000.00	0.00	0.00	0.00	2,000.00	0.00
IKON COPROYAL S.A. DE C.V.	977.50	0.00	0.00	0.00	977.50	0.00
COMISION FEDERAL DE ELECTRICIDAD	748.00	0.00	0.00	0.00	748.00	0.00
PILAR ORTIZ MARQUEZ	0.00	6,735.00	0.00	0.00	0.00	6,735.00
<b>DERECHOS A RECIBIR EFECTIVO O EQUIVALENTES</b>	<b>21,531,109.17</b>	<b>0.00</b>	<b>576,344.67</b>	<b>142,308.18</b>	<b>21,965,145.66</b>	<b>0.00</b>
<b>CUENTAS POR COBRAR A CORTO PLAZO</b>	<b>1,933,327.24</b>	<b>0.00</b>	<b>136,908.87</b>	<b>79,743.38</b>	<b>1,990,492.73</b>	<b>0.00</b>
<b>CUENTAS POR COBRAR A EMPLEADOS Y FUNCIONARIOS</b>	<b>1,933,327.24</b>	<b>0.00</b>	<b>136,908.87</b>	<b>79,743.38</b>	<b>1,990,492.73</b>	<b>0.00</b>
<b>CUENTAS POR COBRAR DE INTEGRANTES DEL CABILDO</b>	<b>355,688.20</b>	<b>0.00</b>	<b>11,708.87</b>	<b>15,308.87</b>	<b>352,088.20</b>	<b>0.00</b>
MANUEL PIZANO RAMOS	27,000.00	0.00	0.00	0.00	27,000.00	0.00
OSCAR ORTIZ PADILLA	20,000.01	0.00	0.00	0.00	20,000.01	0.00
VERÓNICA ÁNGEL RAYAS	1,000.00	0.00	0.00	0.00	1,000.00	0.00
JOSE ANTONIO ALCARAZ ROBLES	49,750.00	0.00	0.00	0.00	49,750.00	0.00
SUSANA LETICIA HDEZ. RODRIGUEZ	8,380.00	0.00	0.00	0.00	8,380.00	0.00
SUSANA MARICELA VAZQUEZ RAMOS	2,850.00	0.00	0.00	0.00	2,850.00	0.00
ELIZABETH PEÑUÑURI GALVAN	4,000.00	0.00	0.00	0.00	4,000.00	0.00
ALEJANDRO CEBALLOS QUIROZ	7,180.00	0.00	0.00	0.00	7,180.00	0.00
SERGIO ALEJANDRO POLANCO CABELLOS	0.00	8,000.00	0.00	0.00	0.00	8,000.00
AMED JASAM TOSCANO LARIOS	31,063.00	0.00	0.00	0.00	31,063.00	0.00
CAIN HERIBERTO DIAZ MORFIN	418.80	0.00	0.00	0.00	418.80	0.00



MUNICIPIO DE COQUIMATLAN, COL.  
Sistema Integral de Contabilidad Gubernamental  
ANALISIS DE SALDOS CONTABLES  
DEL 1 DE AGOSTO AL 31 DE AGOSTO DE 2023


Descripción	Saldo Anterior		Movimientos		Saldo Actual	
	Debe	Haber	Debe	Haber	Debe	Haber
ENRIQUE LÓPEZ OCHOA	30,600.00	0.00	0.00	0.00	30,600.00	0.00
ELISA DECENA MENDEZ	7,500.00	0.00	0.00	0.00	7,500.00	0.00
MA. TRINIDAD ROSALES RODRÍGUEZ	4,750.00	0.00	4,708.87	5,808.87	3,650.00	0.00
JOSE TRINIDAD AGUILAR CONTRERAS	5,000.00	0.00	5,000.00	500.00	9,500.00	0.00
PABLO FRANCISCO ARECHIGA OCHOA	1,000.00	0.00	0.00	0.00	1,000.00	0.00
JUAN ORTEGA SOLANO	4,500.00	0.00	2,000.00	500.00	6,000.00	0.00
ROBERTO ESPINOZA MORFIN	6,000.00	0.00	0.00	0.00	6,000.00	0.00
VERONICA CALVARIO MONTAÑO	0.00	0.58	0.00	0.00	0.00	0.58
MARCO ANTONIO ESPÍRITU ISORDIA	9,999.95	0.00	0.00	0.00	9,999.95	0.00
J JESUS MEDINA SALCEDO	4,000.00	0.00	0.00	0.00	4,000.00	0.00
SOFIA CANDELARIA LOPEZ SAUCEDO	12,000.00	0.00	0.00	0.00	12,000.00	0.00
PIZANO PEREZ MAYRA CITLALI	7,500.00	0.00	0.00	500.00	7,000.00	0.00
SERGIO ANAIN DUEÑAS MANZO	0.00	0.04	0.00	0.00	0.00	0.04
JOSE ALFREDO DÍAZ ESPÍNOZA	500.00	0.00	0.00	0.00	500.00	0.00
ANDRES CONCEPCION MILANES MADRIGAL	1,197.06	0.00	0.00	0.00	1,197.06	0.00
FELIPE LAGOS AGUILERA	6,500.00	0.00	0.00	1,000.00	5,500.00	0.00
MARIA RUIZ ROSALES	10,000.00	0.00	0.00	0.00	10,000.00	0.00
HONORIO MEZA RODRIGUEZ	10,000.00	0.00	0.00	0.00	10,000.00	0.00
DIAZ DECENA AARON SINAI	29,000.00	0.00	0.00	2,000.00	27,000.00	0.00
GUILLERMINA ESCOBAR ALVAREZ	14,000.00	0.00	0.00	2,000.00	12,000.00	0.00
MARIA BETEL VELASCO OCHOA	44,000.00	0.00	0.00	2,000.00	42,000.00	0.00
GERARDO ANTONIO VALLEJO GOMEZ	4,000.00	0.00	0.00	1,000.00	3,000.00	0.00
<b>CUENTAS POR COBRAR DE FUNCIONARIOS</b>	<b>335,807.44</b>	<b>0.00</b>	<b>20,000.00</b>	<b>10,580.00</b>	<b>345,227.44</b>	<b>0.00</b>
MICHEL RAMOS RAMON ALEJANDRO	1,327.61	0.00	0.00	0.00	1,327.61	0.00
SANDRO JAVIER VIERA QUIROZ	6,126.55	0.00	0.00	0.00	6,126.55	0.00
GUTIERREZ MORALES MARCELINO	0.00	0.00	5,000.00	250.00	4,750.00	0.00
YOLANDA JIMENEZ VIDRIO	20,000.00	0.00	0.00	0.00	20,000.00	0.00
AGUSTIN GEORGE GALLARDO	76,000.00	0.00	0.00	0.00	76,000.00	0.00
MA. CARMEN VARGAS CALVARIO	20,000.00	0.00	0.00	0.00	20,000.00	0.00
RUVALCABA VEGA MIRNA LORENA	4,468.01	0.00	0.00	0.00	4,468.01	0.00






MUNICIPIO DE COQUIMATLAN, COL.  
Sistema Integral de Contabilidad Gubernamental  
ANALISIS DE SALDOS CONTABLES  
DEL 1 DE AGOSTO AL 31 DE AGOSTO DE 2023

Descripción	Saldo Anterior		Movimientos		Saldo Actual		Haber
	Debe	Haber	Debe	Haber	Debe	Haber	
CONTRERAS ORTEGA PORFIRIO	4,999.83	0.00	0.00	500.00	4,499.83	0.00	
GALLARDO OSORIO MIGUEL	400.00	0.00	0.00	0.00	400.00	0.00	
ARTURO DE JESUS GAMA	3,000.00	0.00	0.00	0.00	3,000.00	0.00	
MIGUEL ANGEL ARAIZA BENTURA	6,000.00	0.00	0.00	0.00	6,000.00	0.00	
FLORENCIO LOPEZ CARDENAS	1,000.00	0.00	0.00	0.00	1,000.00	0.00	
MARGARITO MARTINEZ AYALA	27,687.01	0.00	0.00	0.00	27,687.01	0.00	
RUBEN DIAZ FARIAS	5,000.00	0.00	0.00	0.00	5,000.00	0.00	
CORDOVA UREÑA JOSE ANTONIO	5,000.00	0.00	5,000.00	0.00	10,000.00	0.00	
JOSE ERNESTO HERNANDEZ LARIOS	2,599.93	0.00	0.00	0.00	2,599.93	0.00	
SAMUEL MUÑOZ GUERRERO	7,470.73	0.00	0.00	0.00	7,470.73	0.00	
MARIA DEL CARMEN ROSALES CARRILLO	2,000.00	0.00	0.00	0.00	2,000.00	0.00	
RAMIRO TOSCANO SANCHEZ	1,750.00	0.00	0.00	0.00	1,750.00	0.00	
MARIA ELENA ESPINOZA DENIZ	4,461.06	0.00	0.00	0.00	4,461.06	0.00	
ROSALBA PADILLA GÓMEZ	2,200.00	0.00	0.00	0.00	2,200.00	0.00	
JHONATHAN JOHEL ZULUAGA ORTIZ	450.00	0.00	0.00	0.00	450.00	0.00	
JOSE REMIGIO JUAREZ LEON	2,000.00	0.00	0.00	0.00	2,000.00	0.00	
LUIS ENRIQUE SANDOVAL MENDOZA	6,000.00	0.00	0.00	0.00	6,000.00	0.00	
SUAREZ CORTES LUIS MIGUEL	2,000.00	0.00	0.00	0.00	2,000.00	0.00	
JOSE LUIS LEON BALTAZAR	0.00	0.00	5,000.00	250.00	4,750.00	0.00	
CRUZ MAGAÑA EDSON FELIPE	0.00	500.00	0.00	0.00	0.00	500.00	
GREGORIO ESPINOZA DENIZ	42,499.98	0.00	0.00	0.00	42,499.98	0.00	
PEREDIA MEDINA MARGARITO	736.94	0.00	0.00	0.00	736.94	0.00	
GUSTAVO OROZCO REYES	1,974.79	0.00	0.00	0.00	1,974.79	0.00	
RODRIGO GOMEZ FLORES	2,655.00	0.00	0.00	1,180.00	1,475.00	0.00	
JOSEFINA RUIZ CHAVEZ	8,800.00	0.00	0.00	400.00	8,400.00	0.00	
RAUL MUÑOZ MORALES	15,500.00	0.00	0.00	3,000.00	12,500.00	0.00	
RAFAEL BALLESTOS MAGAÑA	6,000.00	0.00	5,000.00	2,500.00	8,500.00	0.00	
CARRILLO RUIZ RUBEN	28,000.00	0.00	0.00	2,000.00	26,000.00	0.00	
PEDRO FIGUEROA VARGAS	12,200.00	0.00	0.00	0.00	12,200.00	0.00	
GALINDO SABAS NAYELI VIRIDIANA	6,000.00	0.00	0.00	500.00	5,500.00	0.00	
<b>CUENTAS POR COBRAR DE TRABAJADORES SINDICALIZADOS</b>	<b>678,760.97</b>	<b>0.00</b>	<b>62,200.00</b>	<b>43,554.51</b>	<b>697,406.46</b>	<b>0.00</b>	
ROSA EVELIA LARIOS NAVARRO	17,000.00	0.00	0.00	2,000.00	15,000.00	0.00	
SALVADOR MONTAÑO GUZMAN	15,000.00	0.00	0.00	0.00	15,000.00	0.00	
NESTOR LOPEZ GONZALEZ	10,000.00	0.00	0.00	0.00	10,000.00	0.00	




MUNICIPIO DE COQUIMATLAN, COL.  
Sistema Integral de Contabilidad Gubernamental  
ANALISIS DE SALDOS CONTABLES  
DEL 1 DE AGOSTO AL 31 DE AGOSTO DE 2023

Descripción	Saldo Anterior		Movimientos		Saldo Actual	
	Debe	Haber	Debe	Haber	Debe	Haber
BAUDELIA HERNANDEZ CRUZ	0.00	0.15	0.00	0.00	0.00	0.15
LIVIER SANTANA COBIAN	25,000.00	0.00	0.00	0.00	25,000.00	0.00
ANA MARIBEL RAMIREZ ROSALES	0.00	0.03	0.00	0.00	0.00	0.03
EDUARDO FUENTES LOPEZ	0.00	0.00	3,000.00	3,000.00	0.00	0.00
HUGO CARDENAS GONZALEZ	0.01	0.00	0.00	0.00	0.01	0.00
RAMON MANZO ROSALES	8,063.11	0.00	0.00	0.00	8,063.11	0.00
ROSARIO YAZMIN RINCON DELGADO	15,000.00	0.00	0.00	0.00	15,000.00	0.00
GLORIA MELCHOR FLORES	0.21	0.00	0.00	0.00	0.21	0.00
IRMA CRISTINA ROCHA CARBAJAL	0.00	0.05	0.00	0.00	0.00	0.05
OCHOA GUTIERREZ OSWALDO MANUEL	6,000.01	0.00	0.00	0.00	6,000.01	0.00
RIGOBERTO CASTRO CASTAÑEDA	84,000.00	0.00	0.00	0.00	76,000.00	0.00
JORGE ARMANDO GONZALEZ GUTIERREZ	20,000.00	0.00	0.00	0.00	20,000.00	0.00
JUAN FRANCISCO PEREZ GALLARDO	33,000.00	0.00	3,000.00	5,000.00	31,000.00	0.00
HERNANDEZ LOPEZ ARTURO	24,883.22	0.00	0.00	0.00	24,883.22	0.00
JOSE ANTONIO GUZMAN ZUÑIGA	36,000.00	0.00	0.00	0.00	36,000.00	0.00
JUAN VAZQUEZ TEODORO	6,000.00	0.00	0.00	0.00	6,000.00	0.00
PATRICIA DELGADO CARRILLO	6,992.00	0.00	0.00	0.00	6,992.00	0.00
ESPINOZA TORRES CANDELARIO	3,000.00	0.00	16,200.00	0.00	19,200.00	0.00
MA. DEL ROSARIO SOTO RODRIGUEZ	39,525.67	0.00	0.00	6,954.51	32,571.16	0.00
RINCON MARTINEZ GABINO	0.00	0.00	10,000.00	0.00	10,000.00	0.00
POLANCO LARIOS JESUS CANDELARIO	15,000.00	0.00	0.00	0.00	15,000.00	0.00
CHRISTIAN JOEL MUÑOZ DELGADO	4,707.16	0.00	0.00	0.00	4,707.16	0.00
PIZANO ANGUIANO J GUADALUPE	0.02	0.00	0.00	0.00	0.02	0.00
ARTURO SERAFIN HERNANDEZ SANTANA	30,000.00	0.00	0.00	0.00	30,000.00	0.00
DORA BELINDA BENAVIDES RAMOS	20,000.00	0.00	0.00	0.00	20,000.00	0.00
JOSE GUADALUPE BENAVIDES FLORIAN	7,166.00	0.00	0.00	0.00	7,166.00	0.00
RAUL DECEVA CALVARIO	10,000.00	0.00	0.00	0.00	10,000.00	0.00
CARLOS ALBERTO GUTIERREZ ZEPEDA	0.00	3,572.97	0.00	0.00	0.00	3,572.97
FLORA MIREYA UREÑA JARA	52,896.29	0.00	0.00	0.00	52,896.29	0.00
BEATRIZ ADRIANA RAMIREZ	2,816.68	0.00	0.00	0.00	2,816.68	0.00




MUNICIPIO DE COQUIMATLAN, COL.  
Sistema Integral de Contabilidad Gubernamental  
ANALISIS DE SALDOS CONTABLES  
DEL 1 DE AGOSTO AL 31 DE AGOSTO DE 2023

Descripción	Saldo Anterior		Movimientos		Saldo Actual	
	Debe	Haber	Debe	Haber	Debe	Haber
PADILLA						
ARTURO RANGEL RUIZ	2,000.00	0.00	0.00	0.00	2,000.00	0.00
KARINA MARISOL HEREDIA GUZMAN	4,731.72	0.00	0.00	0.00	4,731.72	0.00
ROBERTO CARLOS EPINOZA MORFIN	6,000.00	0.00	0.00	0.00	6,000.00	0.00
LUIS NOE DENIZ ROSALES	600.00	0.00	0.00	0.00	600.00	0.00
JESUS MOJICA LOPEZ	57,500.00	0.00	0.00	0.00	57,500.00	0.00
VIRGINIA MEZA NAVA	6,000.00	0.00	0.00	0.00	6,000.00	0.00
GIOVANNI ALEJANDRO ESTRADA ISLAS	25,000.00	0.00	0.00	0.00	25,000.00	0.00
MACIAS JORGE ALEJANDRO	8,500.00	0.00	0.00	0.00	8,500.00	0.00
JUAN HERIBERTO DELGADO LARIOS	0.00	476.59	0.00	0.00	0.00	476.59
JOSE IGNACIO DIAZ CHAVIRA	0.00	71.34	0.00	0.00	0.00	71.34
JACOBO FRANCISCO GERARDO	500.00	0.00	0.00	0.00	500.00	0.00
JORGE ARMANDO MORAN PINTO	27,000.00	0.00	5,000.00	0.00	32,000.00	0.00
RINCON MARTINEZ GABINO	0.00	0.00	10,000.00	10,000.00	0.00	0.00
JUANA COBIAN RUELAS	40,000.00	0.00	0.00	0.00	40,000.00	0.00
JOSE GUADALUPE LOPEZ BENAVIDES	3,000.00	0.00	0.00	0.00	3,000.00	0.00
UREÑA MEJIA DIANA MAGDALENA	10,000.00	0.00	0.00	1,000.00	9,000.00	0.00
JOSE LUIS FRANCO TOPETE	0.00	0.00	15,000.00	7,600.00	7,400.00	0.00
<b>CUENTAS POR COBRAR DE POLICIAS</b>	<b>304,034.47</b>	<b>0.00</b>	<b>43,000.00</b>	<b>10,300.00</b>	<b>336,734.47</b>	<b>0.00</b>
JUAN ARIAS CERVANTES	7,282.71	0.00	0.00	0.00	7,282.71	0.00
ANGEL PIZANO HERNANDEZ	6,500.00	0.00	0.00	0.00	6,500.00	0.00
JULIO CESAR ALCARAZ RIVERA	1,328.56	0.00	0.00	0.00	1,328.56	0.00
RAYAS RAMOS LUCIANO HUMBERTO	199.98	0.00	0.00	0.00	199.98	0.00
MOLINA SALAZAR ESMERALDA	10,000.00	0.00	0.00	0.00	10,000.00	0.00
RAMON SERRATOS ANDRADE	5,502.33	0.00	0.00	0.00	5,502.33	0.00
JOSE GUZMAN FUERTE	8,295.98	0.00	0.00	0.00	8,295.98	0.00
JOSE MANUEL GUZMAN CARRASCO	4,601.41	0.00	0.00	0.00	4,601.41	0.00
LEONEL MENDOZA LEON	3,250.00	0.00	0.00	0.00	3,250.00	0.00
FRANCISCO MIGUEL MILANES JUAREZ	2,000.00	0.00	0.00	0.00	2,000.00	0.00
CORTES RIVERA GUMARO	2,500.00	0.00	0.00	0.00	2,500.00	0.00
ANGEL PIZANO HERNANDEZ	0.01	0.00	0.00	0.00	0.01	0.00
CELIA SHIRLEY FRANCO PIZANO	3,000.01	0.00	0.00	0.00	3,000.01	0.00
JUAN JESUS LOPEZ AGUILAR	5,285.32	0.00	0.00	0.00	5,285.32	0.00




MUNICIPIO DE COQUIMATLAN, COL.  
Sistema Integral de Contabilidad Gubernamental  
ANALISIS DE SALDOS CONTABLES  
DEL 1 DE AGOSTO AL 31 DE AGOSTO DE 2023

Descripción	Saldo Anterior		Movimientos		Saldo Actual	
	Debe	Haber	Debe	Haber	Debe	Haber
MARTIN GALLARDO CRISTOBAL	1,250.00	0.00	0.00	0.00	1,250.00	0.00
EFREN RUELAS BARAJAS	600.00	0.00	0.00	0.00	600.00	0.00
SALOMON CAMPOS COBARRUBIAS	1,000.00	0.00	0.00	0.00	1,000.00	0.00
CESAR FIGUEROA CABRERA	10,212.32	0.00	4,000.00	1,500.00	12,712.32	0.00
JESUS SANTILLAN CHAVIRA	5,100.00	0.00	0.00	0.00	5,100.00	0.00
MARINA SUAREZ CORTES	5,000.00	0.00	3,000.00	0.00	8,000.00	0.00
JORGE FABIAN DE LA MORA TORRES	5,000.00	0.00	0.00	0.00	5,000.00	0.00
JANET GUADALUPE RODRIGUEZ PADILLA	5,000.00	0.00	0.00	0.00	5,000.00	0.00
SANTANA YAÑEZ WILLIAM GIOVANNI	13,101.83	0.00	0.00	0.00	13,101.83	0.00
GUTIERREZ LOPEZ PEDRO CESAR	0.00	0.60	0.00	0.00	0.00	0.60
MARCO ANTONIO PADILLA AVILA	5,966.20	0.00	0.00	0.00	5,966.20	0.00
RIVERA OLMOS JESUS	5,000.00	0.00	0.00	0.00	5,000.00	0.00
EVELIA HERNANDEZ RUIZ	10,000.00	0.00	0.00	0.00	10,000.00	0.00
MILANES JUAREZ HECTOR	1,000.00	0.00	0.00	0.00	1,000.00	0.00
GARCIA VARGAS DANIEL	1,000.00	0.00	0.00	0.00	1,000.00	0.00
CLAUDIA JANET ISLAS RESENDIZ	9,750.00	0.00	0.00	0.00	9,750.00	0.00
EFRAIN ESPINOZA MENDOZA	54.00	0.00	0.00	0.00	54.00	0.00
GUTIERREZ ISORDIA GUILLERMO	1,400.00	0.00	0.00	0.00	1,400.00	0.00
FERNANDO VILLAVICENCIO LUGO	5,000.00	0.00	0.00	0.00	5,000.00	0.00
JOSE MERCADO PLASCENCIA	0.00	0.36	0.00	0.00	0.00	0.36
GUSTAVO AVALOS ALTAMIRANO	35,000.00	0.00	0.00	0.00	35,000.00	0.00
ALAN FERNANDO CUEVA VEJAR	3,815.16	0.00	0.00	0.00	3,815.16	0.00
MIGUEL ANGEL VAZQUEZ QUEVEDO	500.00	0.00	0.00	0.00	500.00	0.00
DAVID TRINIDAD SAHAGUN SARMIENTA	2,336.09	0.00	0.00	0.00	2,336.09	0.00
FRANCISCO JAVIER BRIZUELA MIRANDA	322.40	0.00	0.00	0.00	322.40	0.00
PEDRO BRIZUELA MIRANDA	1,578.03	0.00	0.00	0.00	1,578.03	0.00
HUMBERTO GUERRERO MORALES	630.16	0.00	0.00	0.00	630.16	0.00
CLAUDIO RICARDO ERNESTO	0.00	0.00	20,000.00	0.00	20,000.00	0.00
RIVERA FARIAS ABEL	8,400.00	0.00	0.00	1,200.00	7,200.00	0.00
RUIZ GEORGE LUIS ENRIQUE	15,000.00	0.00	0.00	0.00	15,000.00	0.00
SERGIO OCTAVIO RODRIGUEZ ROSALES	10,000.00	0.00	0.00	0.00	10,000.00	0.00
JOSE FLORENCIO ALVAREZ	297.79	0.00	0.00	0.00	297.79	0.00




MUNICIPIO DE COQUIMATLAN, COL.  
Sistema Integral de Contabilidad Gubernamental  
ANALISIS DE SALDOS CONTABLES  
DEL 1 DE AGOSTO AL 31 DE AGOSTO DE 2023

Descripción	Saldo Anterior		Movimientos		Saldo Actual	
	Debe	Haber	Debe	Haber	Debe	Haber
MANCILLA						
JESUS OROZCO MORENO	11,000.00	0.00	0.00	2,000.00	9,000.00	0.00
MIREYA CALVARIO MONTAÑO	7,500.00	0.00	0.00	0.00	7,500.00	0.00
AVALOS ALTAMIRANO J JESUS	17,222.20	0.00	0.00	0.00	17,222.20	0.00
AGUILAR REGLA CARLOS	0.00	147.06	0.00	0.00	0.00	147.06
ALEJANDRO						
SANTILLAN CHAVIRA ANTONIO	2,250.00	0.00	0.00	250.00	2,000.00	0.00
CYNTHIA ELPIDIA BARRAGAN	10,000.00	0.00	0.00	1,000.00	9,000.00	0.00
RODRIGUEZ						
RUBEN EMMANUEL RAMOS	10,000.00	0.00	0.00	1,000.00	9,000.00	0.00
HERNANDEZ						
LUIS HUMBERTO SANDOVAL LOPEZ	7,750.00	0.00	2,000.00	500.00	9,250.00	0.00
LEONEL LARIOS ALVAREZ	3,000.00	0.00	0.00	0.00	3,000.00	0.00
FERNANDO DAVID LANDERO	1,900.00	0.00	4,000.00	850.00	5,050.00	0.00
GUTIERREZ						
ANTONIO DELGADO RAMIREZ	500.00	0.00	5,000.00	1,500.00	4,000.00	0.00
FLORES COBIAN LILIA FABIOLA	10,000.00	0.00	0.00	0.00	10,000.00	0.00
LOYDE CRUZ ALFREDO	0.00	0.00	5,000.00	500.00	4,500.00	0.00
<b>CUENTAS POR COBRAR DE DELEGACION</b>	<b>216,400.98</b>	<b>0.00</b>	<b>0.00</b>	<b>0.00</b>	<b>216,400.98</b>	<b>0.00</b>
J. ROSARIO GALARZA RAMIREZ	499.97	0.00	0.00	0.00	499.97	0.00
ALFREDO OROZCO HERNANDEZ	932.61	0.00	0.00	0.00	932.61	0.00
MARIA PLONEDA OROZCO	183,025.17	0.00	0.00	0.00	183,025.17	0.00
JOSE VICTOR MORAN LOPEZ	10,000.00	0.00	0.00	0.00	10,000.00	0.00
PEDRO SALOME GALARZA FLORES	15,866.28	0.00	0.00	0.00	15,866.28	0.00
ALFREDO OROZCO HERNANDEZ	6,076.95	0.00	0.00	0.00	6,076.95	0.00
<b>CUENTAS POR COBRAR REINSTALADOS</b>	<b>1,000.00</b>	<b>0.00</b>	<b>0.00</b>	<b>0.00</b>	<b>1,000.00</b>	<b>0.00</b>
PEDRO GALARZA FLOREZ	1,000.00	0.00	0.00	0.00	1,000.00	0.00
<b>CUENTAS POR COBRAR EMPLEADOS DEL DIF</b>	<b>41,635.18</b>	<b>0.00</b>	<b>0.00</b>	<b>0.00</b>	<b>41,635.18</b>	<b>0.00</b>
AGUILAR CASTILLO RAUL	41,635.18	0.00	0.00	0.00	41,635.18	0.00
<b>DEUDORES DIVERSOS POR COBRAR A CORTO PLAZO</b>	<b>845,416.82</b>	<b>0.00</b>	<b>10,009.69</b>	<b>10,009.69</b>	<b>845,416.82</b>	<b>0.00</b>
<b>DEUDORES DIVERSOS POR RESPONSABILIDADES DE FUNCIONARIOS Y EMPLEADOS</b>	<b>41,072.74</b>	<b>0.00</b>	<b>0.00</b>	<b>0.00</b>	<b>41,072.74</b>	<b>0.00</b>
PEDRO SALOMIE GALARZA FLORES	3,889.93	0.00	0.00	0.00	3,889.93	0.00
MICHEL RAMOS RAMON ALEJANDRO	14,500.01	0.00	0.00	0.00	14,500.01	0.00




MUNICIPIO DE COQUIMATLAN, COL.  
Sistema Integral de Contabilidad Gubernamental  
ANALISIS DE SALDOS CONTABLES  
DEL 1 DE AGOSTO AL 31 DE AGOSTO DE 2023

Descripción	Saldo Anterior		Movimientos		Saldo Actual	
	Debe	Haber	Debe	Haber	Debe	Haber
MARIA PIONEDA OROZCO	3,000.00	0.00	0.00	0.00	3,000.00	0.00
RIGOBERTO CHAVIRA VAZQUEZ	3,500.00	0.00	0.00	0.00	3,500.00	0.00
JAVIER GEORGE OROZCO	0.00	2,017.21	0.00	0.00	0.00	2,017.21
JESUS CANDELARIO POLANCO LARIOS	200.00	0.00	0.00	0.00	200.00	0.00
MOLINA SALAZAR ESMERALDA	2,000.01	0.00	0.00	0.00	2,000.01	0.00
J. GUADALUPE MENDEZ JALOMO	3,000.00	0.00	0.00	0.00	3,000.00	0.00
OSCAR ORTIZ PADILLA	13,000.00	0.00	0.00	0.00	13,000.00	0.00
<b>DEUDORES DIVERSOS POR GASTOS A COMPRAR</b>	<b>631,188.51</b>	<b>0.00</b>	<b>10,009.69</b>	<b>10,009.69</b>	<b>631,188.51</b>	<b>0.00</b>
SALVADOR MONTAÑO GUZMAN	39,100.26	0.00	0.00	0.00	39,100.26	0.00
MICHEL RAMOS RAMON ALEJANDRO	89,608.60	0.00	0.00	0.00	89,608.60	0.00
ROSALES ACOSTA SILVIA	7,600.00	0.00	0.00	0.00	7,600.00	0.00
ZENAIDO HERNANDEZ ESTRADA	8,805.07	0.00	0.00	0.00	8,805.07	0.00
AGUILA DELGADO EDGAR ELEAZAR	6,347.59	0.00	0.00	0.00	6,347.59	0.00
NESTOR LOPEZ GONZALEZ	51.97	0.00	0.00	0.00	51.97	0.00
RAMON NAVARRO OSORIO	5,700.00	0.00	0.00	0.00	5,700.00	0.00
JUAN CARLOS DECENA MENDEZ	670.02	0.00	0.00	0.00	670.02	0.00
JOSE GUADALUPE RIOS LARIOS	0.02	0.00	0.00	0.00	0.02	0.00
FLORENCIO LOPEZ CARDENAS	2,510.00	0.00	0.00	0.00	2,510.00	0.00
SALVADOR FUENTES PEDROZA	13,352.60	0.00	0.00	0.00	13,352.60	0.00
LEONOR ALCARAZ MANZO	0.00	0.00	10,009.69	10,009.69	0.00	0.00
KARINA GUADALUPE SALAZAR CHAVEZ	108,935.19	0.00	0.00	0.00	108,935.19	0.00
SERGIO ALEJANDRO POLANCO CABELLOS	0.00	1,854.31	0.00	0.00	0.00	1,854.31
MARIA NEGRETE GAITAN	25,000.00	0.00	0.00	0.00	25,000.00	0.00
ORTEGA VILLASEÑOR JOSE LUCAS	23,598.87	0.00	0.00	0.00	23,598.87	0.00
PEDRO FABIAN CASTILLO VALDEZ	31,302.42	0.00	0.00	0.00	31,302.42	0.00
ALEJANDRO CEBALLOS QUIROZ	33.12	0.00	0.00	0.00	33.12	0.00
ROBERTO ESPINOZA MORFIN	15,808.00	0.00	0.00	0.00	15,808.00	0.00
MENDEZ GONZALEZ OCTAVIO	2,000.00	0.00	0.00	0.00	2,000.00	0.00
FLORA MIREYA UREÑA JARA	0.00	0.20	0.00	0.00	0.00	0.20
OCTAVIO MENDEZ GONZALEZ	0.00	14,052.00	0.00	0.00	0.00	14,052.00
KARINA MARISOL HEREDIA GUZMAN	48,364.50	0.00	0.00	0.00	48,364.50	0.00
RAMIRO TOSCANO SANCHEZ	6,387.00	0.00	0.00	0.00	6,387.00	0.00
PEDRO SALOME GALARZA FLORES	825.00	0.00	0.00	0.00	825.00	0.00
CORTES POLANCO ERNESTO	3,103.00	0.00	0.00	0.00	3,103.00	0.00



MUNICIPIO DE COQUIMATLAN, COL.  
Sistema Integral de Contabilidad Gubernamental  
ANALISIS DE SALDOS CONTABLES  
DEL 1 DE AGOSTO AL 31 DE AGOSTO DE 2023


Descripción	Saldo Anterior		Movimientos		Saldo Actual	
	Debe	Haber	Debe	Haber	Debe	Haber
MACIAS JORGE ALEJANDRO	8,300.00	0.00	0.00	0.00	8,300.00	0.00
HECTOR MARTINEZ BENITEZ	7,848.00	0.00	0.00	0.00	7,848.00	0.00
LINO CASTELLANOS ORLANDO	93,913.52	0.00	0.00	0.00	93,913.52	0.00
JESUS LOPEZ GARCIA	11,301.85	0.00	0.00	0.00	11,301.85	0.00
JOSE IGNACIO GONZALEZ CARRILLO	500.00	0.00	0.00	0.00	500.00	0.00
PIZANO PEREZ MAYRA CITLALI	77,052.52	0.00	0.00	0.00	77,052.52	0.00
EUGENIA MARGARITA JIMENEZ COBIAN	2,057.90	0.00	0.00	0.00	2,057.90	0.00
ESTEBAN AVALOS VAZQUEZ	3,500.00	0.00	0.00	0.00	3,500.00	0.00
J INES ROSALES QUINTERO	1,000.00	0.00	0.00	0.00	1,000.00	0.00
FERNANDO RAUL ARIAS DUEÑAS	560.00	0.00	0.00	0.00	560.00	0.00
JOSE GUADALUPE BENAVIDES FLORIAN	1,958.00	0.00	0.00	0.00	1,958.00	0.00
<b>OTROS DEUDORES DIVERSOS</b>	<b>173,155.57</b>	<b>0.00</b>	<b>0.00</b>	<b>0.00</b>	<b>173,155.57</b>	<b>0.00</b>
AVILA CAPRISTO GILBERTO	4,196.92	0.00	0.00	0.00	4,196.92	0.00
HERMANDEZ BARREDA J. CRUZ	4,196.92	0.00	0.00	0.00	4,196.92	0.00
HERMANDEZ BARREDA J. FRANCISCO	8,393.89	0.00	0.00	0.00	8,393.89	0.00
MARTINEZ ORTEGA NORMA LORENA	5,241.47	0.00	0.00	0.00	5,241.47	0.00
CASTILLO MENDEZ ELIAS ALBERTO	8,215.72	0.00	0.00	0.00	8,215.72	0.00
PADILLA SANDOVAL PEDRO	7,499.48	0.00	0.00	0.00	7,499.48	0.00
BRIZUELA MIRANDA FRANCISCO	2,855.58	0.00	0.00	0.00	2,855.58	0.00
SALVADOR CEJA CHAVIRA	8,999.77	0.00	0.00	0.00	8,999.77	0.00
RENE TEJADA DENIZ	2,499.79	0.00	0.00	0.00	2,499.79	0.00
MA ELVA MEZA NAVA	3,000.00	0.00	0.00	0.00	3,000.00	0.00
LUCIANO RAYAS RAMOS	2,800.00	0.00	0.00	0.00	2,800.00	0.00
VICTOR SAUCEDO NUÑEZ	1,500.00	0.00	0.00	0.00	1,500.00	0.00
ERNESTINA RAMOS CASTILLO	1,799.87	0.00	0.00	0.00	1,799.87	0.00
MARIA LOPEZ MORENO	1,799.86	0.00	0.00	0.00	1,799.86	0.00
BELINDA HERNANDEZ CHINA	2,949.01	0.00	0.00	0.00	2,949.01	0.00
BERTHA VALENCIA MORALES	2,000.00	0.00	0.00	0.00	2,000.00	0.00
JOSE LUIS CARDENAS DE LA TORRE	10,000.00	0.00	0.00	0.00	10,000.00	0.00
YOLANDA AGUILAR BEAS	3,000.00	0.00	0.00	0.00	3,000.00	0.00
DIOCELINA AGUIRRE HERNANDEZ	1,000.00	0.00	0.00	0.00	1,000.00	0.00
FRANCISCO CORDOBA PEDRAZA	2,000.00	0.00	0.00	0.00	2,000.00	0.00
MA IRMA LETICIA MUÑIZ	2,508.31	0.00	0.00	0.00	2,508.31	0.00
MA DEL REFUGIO AVALOS LOPEZ	1,500.00	0.00	0.00	0.00	1,500.00	0.00
JOSE MANUEL DIAZ DIAZ	500.00	0.00	0.00	0.00	500.00	0.00



MUNICIPIO DE COQUIMATLAN, COL.  
Sistema Integral de Contabilidad Gubernamental  
ANALISIS DE SALDOS CONTABLES  
DEL 1 DE AGOSTO AL 31 DE AGOSTO DE 2023


Descripción	Saldo Anterior		Movimientos		Saldo Actual	
	Debe	Haber	Debe	Haber	Debe	Haber
SILVIA MARTINEZ MILANEZ	2,000.00	0.00	0.00	0.00	2,000.00	0.00
FRANCISCO TOSCANO ROJO	3,000.00	0.00	0.00	0.00	3,000.00	0.00
MATILDE ALEJANDREZ LOPEZ	1,600.00	0.00	0.00	0.00	1,600.00	0.00
JESUS MENDOZA RUIZ	1,000.00	0.00	0.00	0.00	1,000.00	0.00
SIMON RODRIGUEZ SANDOVAL	4,500.00	0.00	0.00	0.00	4,500.00	0.00
MARGARITA CRUZ CAZARES	600.00	0.00	0.00	0.00	600.00	0.00
VENTURINO MACIAS MENDOZA	2,000.00	0.00	0.00	0.00	2,000.00	0.00
MODESTA MARTINEZ RODRIGUEZ	2,000.00	0.00	0.00	0.00	2,000.00	0.00
GUILLERMINA ALCARAZ ROBLES	1,000.00	0.00	0.00	0.00	1,000.00	0.00
MARIA DE LOS ANGELES SOTO	1,500.00	0.00	0.00	0.00	1,500.00	0.00
SANDRA ROMERO MANCILLA	1,500.00	0.00	0.00	0.00	1,500.00	0.00
MARISOL VENTURA CHAVEZ	1,500.00	0.00	0.00	0.00	1,500.00	0.00
NARCISO LEON RUIZ	2,000.00	0.00	0.00	0.00	2,000.00	0.00
ISABEL JUAREZ PATILA	3,000.00	0.00	0.00	0.00	3,000.00	0.00
JUAN SOLIS GALINDO	1,249.97	0.00	0.00	0.00	1,249.97	0.00
OSCAR GARCIA SILVA	5,000.00	0.00	0.00	0.00	5,000.00	0.00
JESUS FERNANDO HEREDIA	3,250.01	0.00	0.00	0.00	3,250.01	0.00
J JESUS SOSA LARIOS	3,750.00	0.00	0.00	0.00	3,750.00	0.00
MA DOLORES RUIZ PEREZ	3,749.00	0.00	0.00	0.00	3,749.00	0.00
MA DE LOURDES POLANCO GONZALEZ	4,000.00	0.00	0.00	0.00	4,000.00	0.00
PEDRO CARDENAS CERVANTES	2,500.00	0.00	0.00	0.00	2,500.00	0.00
ISAIAS PRADO SILVA	4,000.00	0.00	0.00	0.00	4,000.00	0.00
MA MAGDALENA MOPRENO	2,500.00	0.00	0.00	0.00	2,500.00	0.00
FIDELINA LEMUS GONZALEZ	5,000.00	0.00	0.00	0.00	5,000.00	0.00
MA DEL REFUGIO VILLASEÑOR	4,500.00	0.00	0.00	0.00	4,500.00	0.00
LEONARDO GONZAGA BALTAZAR	3,000.00	0.00	0.00	0.00	3,000.00	0.00
GABRIEL MAGAÑA	10,000.00	0.00	0.00	0.00	10,000.00	0.00
ELIZABETH JACOBO PEREZ	5,000.00	0.00	0.00	0.00	5,000.00	0.00
<b>INGRESOS POR RECUPERAR A CORTO PLAZO</b>	<b>1,000,000.00</b>	<b>0.00</b>	<b>0.00</b>	<b>0.00</b>	<b>1,000,000.00</b>	<b>0.00</b>
<b>INGRESOS DEVENGADOS POR PARTICIPACIONES Y APORTACIONES FEDERALES</b>	<b>1,000,000.00</b>	<b>0.00</b>	<b>0.00</b>	<b>0.00</b>	<b>1,000,000.00</b>	<b>0.00</b>
<b>CONVENIOS</b>	<b>1,000,000.00</b>	<b>0.00</b>	<b>0.00</b>	<b>0.00</b>	<b>1,000,000.00</b>	<b>0.00</b>
<b>APOYOS EXTRAORDINARIOS</b>	<b>1,000,000.00</b>	<b>0.00</b>	<b>0.00</b>	<b>0.00</b>	<b>1,000,000.00</b>	<b>0.00</b>
<b>APOYOS EXTRAORDINARIOS DE GOBIERNO DEL ESTADO</b>	<b>1,000,000.00</b>	<b>0.00</b>	<b>0.00</b>	<b>0.00</b>	<b>1,000,000.00</b>	<b>0.00</b>
<b>DEUDORES POR ANTICIPOS DE</b>	<b>0.00</b>	<b>2,384.63</b>	<b>60,555.11</b>	<b>52,555.11</b>	<b>5,615.37</b>	<b>0.00</b>






**MUNICIPIO DE COQUIMATLAN, COL.**  
**Sistema Integral de Contabilidad Gubernamental**  
**ANALISIS DE SALDOS CONTABLES**  
**DEL 1 DE AGOSTO AL 31 DE AGOSTO DE 2023**

Descripción	Saldo Anterior		Movimientos		Saldo Actual		Haber
	Debe	Haber	Debe	Haber	Debe	Haber	
<b>TESORERIA A CORTO PLAZO</b>							
<b>DEUDORES POR FONDOS REVOLVENTES</b>	<b>0.00</b>	<b>2,384.63</b>	<b>60,555.11</b>	<b>52,555.11</b>	<b>5,615.37</b>	<b>0.00</b>	<b>0.00</b>
<b>PRESIDENCIA MUNICIPAL</b>	<b>0.00</b>	<b>10,892.93</b>	<b>0.00</b>	<b>0.00</b>	<b>0.00</b>	<b>10,892.93</b>	<b>6.00</b>
PRECIADO BEAS ENRIQUE	0.00	6.00	0.00	0.00	0.00	0.00	0.00
SALVADOR FUENTES PEDROZA	710.00	0.00	0.00	0.00	710.00	0.00	0.00
PIZANO PEREZ MAYRA CITLALI	0.00	10,357.34	0.00	0.00	0.00	10,357.34	0.00
EUGENIA MARGARITA JIMENEZ COBIAN	0.00	109.59	0.00	0.00	0.00	109.59	0.00
JOSE GUADALUPE BENAVIDES FLORIAN	0.00	1,130.00	0.00	0.00	0.00	1,130.00	0.00
<b>OFICIALÍA MAYOR</b>	<b>669.72</b>	<b>0.00</b>	<b>60,555.11</b>	<b>52,555.11</b>	<b>8,669.72</b>	<b>0.00</b>	<b>0.00</b>
SERGIO HERNANDEZ TORRES	26.21	0.00	0.00	0.00	26.21	0.00	0.00
MONICA LIZETTE GUTIERREZ MENDOZA	6,277.41	0.00	0.00	0.00	6,277.41	0.00	0.00
PEDRO SALOME GALARZA FLORES	0.00	10,000.00	0.00	0.00	0.00	10,000.00	0.00
VERONICA CALVARIO MONTAÑO	4,990.00	0.00	0.00	0.00	4,990.00	0.00	0.00
ENRIQUE ALEJANDRO PRECIADO URISTA	500.00	0.00	0.00	0.00	500.00	0.00	0.00
ARTURO SERAFIN HERNANDEZ SANTANA	500.00	0.00	0.00	0.00	500.00	0.00	0.00
FRANCISCO ANDRADE SANCHEZ	0.00	5,389.24	0.00	0.00	0.00	5,389.24	0.46
JOSE MANUEL SANCHEZ VAZQUEZ	0.00	0.46	0.00	0.00	0.00	0.00	0.00
DIAZ DECENA AARON SINAI	1,451.70	0.00	30,769.94	30,769.94	1,451.70	0.00	0.00
LEONOR ALCARAZ MANZO	2,314.10	0.00	15,679.17	15,679.17	2,314.10	0.00	0.00
ADAME GUTIERREZ MA. GUADALUPE	0.00	0.00	14,106.00	6,106.00	8,000.00	0.00	0.00
<b>TESORERIA MUNICIPAL</b>	<b>12,659.75</b>	<b>0.00</b>	<b>0.00</b>	<b>0.00</b>	<b>12,659.75</b>	<b>0.00</b>	<b>0.10</b>
DELGADO RAMIREZ JACQUELINE	0.00	0.10	0.00	0.00	0.00	0.00	0.00
FLORA MIREYA UREÑA JARA	3,000.00	0.00	0.00	0.00	3,000.00	0.00	0.00
JESUS LOPEZ GARCIA	5,000.00	0.00	0.00	0.00	5,000.00	0.00	0.15
ENRIQUE FIGUEROA FAJARDO	0.00	0.15	0.00	0.00	0.00	0.00	0.00
ESTEBAN AVALOS VAZQUEZ	4,660.00	0.00	0.00	0.00	4,660.00	0.00	0.00
<b>DEPENDENCIAS SERVICIOS PÚBLICOS</b>	<b>110.35</b>	<b>0.00</b>	<b>0.00</b>	<b>0.00</b>	<b>110.35</b>	<b>0.00</b>	<b>0.00</b>
ROGELIO RAMIREZ ARIAS	110.35	0.00	0.00	0.00	110.35	0.00	0.00
<b>DEPENDENCIAS OBRAS PÚBLICAS Y/O DESARROLLO URBANO</b>	<b>0.00</b>	<b>4,931.52</b>	<b>0.00</b>	<b>0.00</b>	<b>0.00</b>	<b>4,931.52</b>	<b>0.00</b>
SERGIO ALEJANDRO POLANCO	0.00	4,931.52	0.00	0.00	0.00	4,931.52	0.00




**MUNICIPIO DE COQUIMATLAN, COL.**  
Sistema Integral de Contabilidad Gubernamental  
**ANALISIS DE SALDOS CONTABLES**  
**DEL 1 DE AGOSTO AL 31 DE AGOSTO DE 2023**

Descripción	Saldo Anterior		Movimientos		Saldo Actual	
	Debe	Haber	Debe	Haber	Debe	Haber
<b>CABELLOS</b>						
<b>PRETAMOS OTORGADOS A CORTO PLAZO</b>	<b>17,754,749.74</b>	<b>0.00</b>	<b>368,871.00</b>	<b>0.00</b>	<b>18,123,620.74</b>	<b>0.00</b>
<b>PRÉSTAMOS AL SECTOR PÚBLICO</b>	<b>17,754,749.74</b>	<b>0.00</b>	<b>368,871.00</b>	<b>0.00</b>	<b>18,123,620.74</b>	<b>0.00</b>
<b>PRÉSTAMOS PARA ENTIDADES DE LA ADMINISTRACIÓN PARAMUNICIPAL</b>	<b>17,754,749.74</b>	<b>0.00</b>	<b>368,871.00</b>	<b>0.00</b>	<b>18,123,620.74</b>	<b>0.00</b>
<b>COMISION DE AGUA POTABLE SAT</b>	17,687,396.74	0.00	368,871.00	0.00	18,056,267.74	0.00
	67,353.00	0.00	0.00	0.00	67,353.00	0.00
<b>DERECHOS A RECIBIR BIENES O SERVICIOS</b>	<b>2,432,230.09</b>	<b>0.00</b>	<b>2,376,637.87</b>	<b>0.00</b>	<b>4,808,867.96</b>	<b>0.00</b>
<b>ANTICIPO A PROVEEDORES POR ADQUISICIÓN DE BIENES Y PRESTACIÓN DE SERVICIOS A CORTO PLAZO</b>	<b>1,890,527.96</b>	<b>0.00</b>	<b>0.00</b>	<b>0.00</b>	<b>1,890,527.96</b>	<b>0.00</b>
<b>ANTICIPO A PROVEEDORES POR ADQUISICIÓN DE BIENES DE CONSUMO</b>	<b>1,679,753.49</b>	<b>0.00</b>	<b>0.00</b>	<b>0.00</b>	<b>1,679,753.49</b>	<b>0.00</b>
<b>OMETEOTL LEON URIBE CASTILLO</b>	150,000.00	0.00	0.00	0.00	150,000.00	0.00
<b>DIF MUNICIPAL COQUIMATLAN</b>	309,759.56	0.00	0.00	0.00	309,759.56	0.00
<b>SIRIA SARAI ESPINOSA OSEGUERA</b>	278,920.13	0.00	0.00	0.00	278,920.13	0.00
<b>RAFAEL MENDOZA GODINEZ</b>	16,000.00	0.00	0.00	0.00	16,000.00	0.00
<b>PLASENCIA ACUEDUCTO SA DE CV</b>	6,370.00	0.00	0.00	0.00	6,370.00	0.00
<b>FLORENCIO MENDEZ GUTIERREZ</b>	5,000.00	0.00	0.00	0.00	5,000.00	0.00
<b>MA. CARMEN RAMIREZ BARRERA</b>	35,825.00	0.00	0.00	0.00	35,825.00	0.00
<b>NETZAHUALCOYOTL AMEZCUA RENTERIA</b>	24,000.00	0.00	0.00	0.00	24,000.00	0.00
<b>JAVIER GONZALEZ CHAVEZ</b>	47,425.30	0.00	0.00	0.00	47,425.30	0.00
<b>CARLOS MUÑOZ DEL RÍO</b>	38,999.86	0.00	0.00	0.00	38,999.86	0.00
<b>PEDRO MICHEL COBIAN</b>	16,109.00	0.00	0.00	0.00	16,109.00	0.00
<b>PLAYERAS Y CAMISAS DE COLIMA S. DE R.L. DE C.V.</b>	162,946.72	0.00	0.00	0.00	162,946.72	0.00
<b>FLORENCIO LARIOS GAYTAN S.A DE C.V.</b>	10,000.00	0.00	0.00	0.00	10,000.00	0.00
<b>BOGAR GERZAIN VALDOVINOS GIL</b>	0.00	0.20	0.00	0.00	0.00	0.20
<b>ERNESTO RAMOS LOPEZ</b>	2,250.00	0.00	0.00	0.00	2,250.00	0.00
<b>FERNANDO ORTIZ PEREZ</b>	6,090.00	0.00	0.00	0.00	6,090.00	0.00
<b>STAR PUBLICIDAD E IMPRESION, S.A. DE C.V.</b>	24,630.28	0.00	0.00	0.00	24,630.28	0.00




MUNICIPIO DE COQUIMATLAN, COL.  
Sistema Integral de Contabilidad Gubernamental  
ANALISIS DE SALDOS CONTABLES  
DEL 1 DE AGOSTO AL 31 DE AGOSTO DE 2023

Descripción	Saldo: Anterior		Movimientos		Saldo Actual	
	Debe	Haber	Debe	Haber	Debe	Haber
JUAN GABRIEL NUÑEZ BAUTISTA	67,312.00	0.00	0.00	0.00	67,312.00	0.00
JOSE TORRES GARCIA	0.00	18,532.16	0.00	0.00	0.00	18,532.16
MACIAS JORGE ALEJANDRO	4,000.00	0.00	0.00	0.00	4,000.00	0.00
JORGE MANUEL PADILLA CONTRERAS	228,072.00	0.00	0.00	0.00	228,072.00	0.00
YOLANDA JIMENEZ VIDRIO	30,000.00	0.00	0.00	0.00	30,000.00	0.00
LUIS FRANCISCO LOPEZ MONTAÑO	10,000.00	0.00	0.00	0.00	10,000.00	0.00
CRISTINA GUERRERO GALLEGOS	1,276.00	0.00	0.00	0.00	1,276.00	0.00
J. JESUS GONZALEZ HERMANDEZ	14,500.00	0.00	0.00	0.00	14,500.00	0.00
EDGAR OCTAVIO GONZALEZ MEDINA	208,800.00	0.00	0.00	0.00	208,800.00	0.00
<b>ANTICIPO A PROVEEDORES POR PRESTACIÓN DE SERVICIOS</b>	<b>210,774.47</b>	<b>0.00</b>	<b>0.00</b>	<b>0.00</b>	<b>210,774.47</b>	<b>0.00</b>
ENRIQUE ALEJANDRO PRECIADO URISTA	86,428.47	0.00	0.00	0.00	86,428.47	0.00
GUILLERMO NAVARRO OCHOA	30,000.00	0.00	0.00	0.00	30,000.00	0.00
MENESES FLORES FELIPE	30,000.00	0.00	0.00	0.00	30,000.00	0.00
LUIS ALFONSO MACIAS ZEPEDA	10,000.00	0.00	0.00	0.00	10,000.00	0.00
CORPORATIVO ELECTRICO TAPATIO	54,346.00	0.00	0.00	0.00	54,346.00	0.00
<b>ANTICIPO A CONTRATISTAS POR OBRAS PÚBLICAS A CORTO PLAZO</b>	<b>541,702.13</b>	<b>0.00</b>	<b>2,376,637.87</b>	<b>0.00</b>	<b>2,918,340.00</b>	<b>0.00</b>
ANTICIPOS A CONTRATISTAS DE OBRA PÚBLICA POR EJERCICIO FISCAL	89,809.56	0.00	2,376,637.87	0.00	2,466,447.43	0.00
ANTICIPOS EJERCICIO FISCAL 2012	89,809.56	0.00	2,376,637.87	0.00	2,466,447.43	0.00
ANTICIPO A CONTRATISTAS FAIS	56,889.99	0.00	2,376,637.87	0.00	2,433,527.86	0.00
GILDARDO ALVAREZ PULIDO	50,000.00	0.00	0.00	0.00	50,000.00	0.00
CASTILLO TRINIDAD Y ASOCIADOS S.A DE C.V.	0.00	0.01	0.00	0.00	0.00	0.01
FRANCISCO VEGA CARRILLO	6,890.00	0.00	0.00	0.00	6,890.00	0.00
REALCE COLIMA	0.00	0.00	740,926.08	0.00	740,926.08	0.00
CONSTRUCCIONES S.A. DE C.V.	0.00	0.00	107,740.98	0.00	107,740.98	0.00
ADALBERTO PINEDA DELGADO	0.00	0.00	89,524.67	0.00	89,524.67	0.00
SEPRACOMA SOCIEDAD ANONIMA DE CAPITAL VARIABLE	0.00	0.00	479,037.41	0.00	479,037.41	0.00
JAIME ALEJANDRO PIZANO SILVA	0.00	0.00	299,587.55	0.00	299,587.55	0.00
J. JESUS CONTRERAS RUELAS	0.00	0.00	659,821.18	0.00	659,821.18	0.00
JOSE MANUEL RODRIGUEZ SARMIENTA	0.00	0.00				




**MUNICIPIO DE COQUIMATLAN, COL.**  
**Sistema Integral de Contabilidad Gubernamental**  
**ANALISIS DE SALDOS CONTABLES**  
**DEL 1 DE AGOSTO AL 31 DE AGOSTO DE 2023**

Descripción	Saldo Anterior		Movimientos		Saldo Actual	
	Debe	Haber	Debe	Haber	Debe	Haber
<b>ANTICIPOS A CONTRATISTAS DE OBRA PÚBLICA CON RECURSOS TRANSFERIDOS DE PROGRAMA 3X1 PARA MIGRANTES</b>	<b>32,919.57</b>	<b>0.00</b>	<b>0.00</b>	<b>0.00</b>	<b>32,919.57</b>	<b>0.00</b>
GILDARDO ALVAREZ PULIDO	13,919.57	0.00	0.00	0.00	13,919.57	0.00
CONSTRUCCION Y MANTENIMIENTO EMACOL S.C.	19,000.00	0.00	0.00	0.00	19,000.00	0.00
SIGPOT	451,892.57	0.00	0.00	0.00	451,892.57	0.00
<b>ACTIVO NO CIRCULANTE BIENES INMUEBLES, INFRAESTRUCTURA Y CONSTRUCCIONES EN PROCESO</b>	<b>214,911,531.33</b>	<b>0.00</b>	<b>5,495,706.43</b>	<b>2,556,346.79</b>	<b>217,850,890.97</b>	<b>0.00</b>
<b>VIVIENDAS</b>	<b>6,624,464.03</b>	<b>0.00</b>	<b>0.00</b>	<b>0.00</b>	<b>6,624,464.03</b>	<b>0.00</b>
VIVIENDAS EN ZONAS MARGINADAS	4,174,464.03	0.00	0.00	0.00	4,174,464.03	0.00
OTRAS VIVIENDAS PARA FINES DEL ENTE PUBLICO	2,450,000.00	0.00	0.00	0.00	2,450,000.00	0.00
<b>EDIFICIOS NO HABITACIONALES</b>	<b>10,694,900.32</b>	<b>0.00</b>	<b>0.00</b>	<b>0.00</b>	<b>10,694,900.32</b>	<b>0.00</b>
UNIDADES DEPORTIVAS, PARQUES Y JARDINES	10,706,239.72	0.00	0.00	0.00	10,706,239.72	0.00
ESTACIONAMIENTOS Y APARCADEROS	0.00	11,339.40	0.00	0.00	0.00	11,339.40
<b>CONSTRUCCIONES EN PROCESO EN BIENES DE DOMINIO PÚBLICO</b>	<b>157,746,433.87</b>	<b>0.00</b>	<b>5,256,888.93</b>	<b>2,556,346.79</b>	<b>160,446,976.01</b>	<b>0.00</b>
<b>EDIFICACIÓN HABITACIONAL EN PROCESO</b>	<b>10,308,159.69</b>	<b>0.00</b>	<b>107,740.98</b>	<b>107,740.98</b>	<b>10,308,159.69</b>	<b>0.00</b>
AMPLIACION DE VIVIENDA	10,308,159.69	0.00	107,740.98	107,740.98	10,308,159.69	0.00
<b>EDIFICACIÓN NO HABITACIONAL EN PROCESO</b>	<b>19,264,370.41</b>	<b>0.00</b>	<b>0.00</b>	<b>0.00</b>	<b>19,264,370.41</b>	<b>0.00</b>
UNIDADES DEPORTIVAS, PARQUES Y JARDINES	11,726,012.75	0.00	0.00	0.00	11,726,012.75	0.00
EDIFICIOS PARA RECREACIÓN, ESPECTACULOS Y DE CONVIVENCIA SOCIAL EN ESPACIOS PÚBLICOS	7,538,357.66	0.00	0.00	0.00	7,538,357.66	0.00
<b>CONSTRUCCIÓN DE OBRAS PARA EL ABASTECIMIENTO DE AGUA, PETRÓLEO, GAS, ELECTRICIDAD Y TELECOMUNICACIONES EN PROCESO</b>	<b>14,692,714.68</b>	<b>0.00</b>	<b>448,942.51</b>	<b>269,233.59</b>	<b>14,872,423.60</b>	<b>0.00</b>
CONSTRUCCIÓN DE OBRAS PARA EL ABASTECIMIENTO DE AGUA	14,692,714.68	0.00	448,942.51	269,233.59	14,872,423.60	0.00




**MUNICIPIO DE COQUIMATLAN, COL.**  
Sistema Integral de Contabilidad Gubernamental  
**ANÁLISIS DE SALDOS CONTABLES**  
**DEL 1 DE AGOSTO AL 31 DE AGOSTO DE 2023**

Descripción	Saldo Anterior		Movimientos		Saldo Actual	
	Debe	Haber	Debe	Haber	Debe	Haber
<b>DIVISIÓN DE TERRENOS Y CONSTRUCCIÓN DE OBRAS DE URBANIZACIÓN EN PROCESO</b>	<b>99,377,556.63</b>	<b>0.00</b>	<b>3,881,156.21</b>	<b>2,179,372.22</b>	<b>101,079,340.62</b>	<b>0.00</b>
CONSTRUCCIÓN DE BARDAS PERIMETRALES PARA LA DIVISIÓN DE TERRENOS	131,652.17	0.00	0.00	0.00	131,652.17	0.00
CONSTRUCCIÓN DE OBRAS DE VIALIDADES	9,529,825.78	0.00	509,184.91	329,901.71	9,709,108.98	0.00
CONSTRUCCIÓN DE OBRAS DE DRENAJE Y ALCANTARILLADO	22,431,384.57	0.00	2,887,097.32	1,499,454.71	23,819,027.18	0.00
CONSTRUCCIÓN DE OBRAS DE BANQUETAS, RAMPAS Y MACHUELOS	2,588,101.14	0.00	134,858.18	0.00	2,722,959.32	0.00
CONSTRUCCIÓN DE OBRAS DE ALUMBRADO PÚBLICO	17,494,373.28	0.00	0.00	0.00	17,494,373.28	0.00
CONSTRUCCIÓN DE OBRAS DE PASOS PEATONALES, PUENTES Y SIMILARES	2,582,683.86	0.00	0.00	0.00	2,582,683.86	0.00
CONSTRUCCIÓN DE OTRAS OBRAS DE URBANIZACIÓN	44,619,535.83	0.00	350,015.80	350,015.80	44,619,535.83	0.00
<b>CONSTRUCCIÓN DE VÍAS DE COMUNICACIÓN EN PROCESO</b>	<b>803,649.24</b>	<b>0.00</b>	<b>0.00</b>	<b>0.00</b>	<b>803,649.24</b>	<b>0.00</b>
CONSTRUCCIÓN DE CAMINOS RURALES	803,649.24	0.00	0.00	0.00	803,649.24	0.00
<b>OTRAS CONSTRUCCIONES DE INGENIERÍA CIVIL U OBRA PESADA EN PROCESO</b>	<b>7,410,135.56</b>	<b>0.00</b>	<b>0.00</b>	<b>0.00</b>	<b>7,410,135.56</b>	<b>0.00</b>
OTRAS CONSTRUCCIONES EN PROCESO	7,410,135.56	0.00	0.00	0.00	7,410,135.56	0.00
<b>INSTALACIONES Y EQUIPAMIENTO EN CONSTRUCCIONES EN PROCESO</b>	<b>3,875,005.32</b>	<b>0.00</b>	<b>0.00</b>	<b>0.00</b>	<b>3,875,005.32</b>	<b>0.00</b>
VIVIENDAS EN ZONAS MARGINADAS	349,999.84	0.00	0.00	0.00	349,999.84	0.00
CONSTRUCCIÓN DE OBRAS DE VIALIDADES	596,993.48	0.00	0.00	0.00	596,993.48	0.00
CONSTRUCCIÓN DE OBRAS DE DRENAJE Y ALCANTARILLADO	1,009,683.46	0.00	0.00	0.00	1,009,683.46	0.00
CONSTRUCCIÓN DE OBRAS DE ALUMBRADO PÚBLICO	1,918,328.54	0.00	0.00	0.00	1,918,328.54	0.00
<b>TRABAJOS DE ACABADOS EN EDIFICACIONES Y OTROS TRABAJOS ESPECIALIZADOS EN PROCESO</b>	<b>2,014,842.34</b>	<b>0.00</b>	<b>819,049.23</b>	<b>0.00</b>	<b>2,833,891.57</b>	<b>0.00</b>
TRABAJOS DE ACABADOS EN EDIFICACIONES Y OTROS TRABAJOS ESPECIALIZADOS EN PROCESO	2,014,842.34	0.00	819,049.23	0.00	2,833,891.57	0.00




**MUNICIPIO DE COQUIMATLAN, COL.**  
Sistema Integral de Contabilidad Gubernamental  
**ANALISIS DE SALDOS CONTABLES**  
**DEL 1 DE AGOSTO AL 31 DE AGOSTO DE 2023**

Descripción	Saldo Anterior		Movimientos		Saldo Actual	
	Debe	Haber	Debe	Haber	Debe	Haber
UNIDADES DEPORTIVAS, PARQUES Y JARDINES	926,156.96	0.00	819,049.23	0.00	1,745,206.19	0.00
CONSTRUCCIÓN DE OTRAS OBRAS DE URBANIZACIÓN	1,088,685.38	0.00	0.00	0.00	1,088,685.38	0.00
<b>CONSTRUCCIONES EN PROCESO EN BIENES PROPIOS</b>	<b>20,586,034.43</b>	<b>0.00</b>	<b>0.00</b>	<b>0.00</b>	<b>20,586,034.43</b>	<b>0.00</b>
<b>DIVISIÓN DE TERRENOS Y CONSTRUCCIÓN DE OBRAS DE URBANIZACIÓN EN PROCESO</b>	<b>1,793,176.51</b>	<b>0.00</b>	<b>0.00</b>	<b>0.00</b>	<b>1,793,176.51</b>	<b>0.00</b>
CONSTRUCCIÓN DE OBRAS DE VIALIDADES	1,344,691.21	0.00	0.00	0.00	1,344,691.21	0.00
CONSTRUCCIÓN DE OBRAS DE ALUMBRADO PÚBLICO	102,416.12	0.00	0.00	0.00	102,416.12	0.00
CONSTRUCCIÓN DE OTRAS OBRAS DE URBANIZACIÓN	346,069.18	0.00	0.00	0.00	346,069.18	0.00
<b>OTRAS CONSTRUCCIONES DE INGENIERÍA CIVIL U OBRA PESADA EN PROCESO</b>	<b>4,894,008.45</b>	<b>0.00</b>	<b>0.00</b>	<b>0.00</b>	<b>4,894,008.45</b>	<b>0.00</b>
OTRAS CONSTRUCCIONES EN PROCESO	4,894,008.45	0.00	0.00	0.00	4,894,008.45	0.00
<b>INSTALACIONES Y EQUIPAMIENTO EN CONSTRUCCIONES EN PROCESO</b>	<b>357,567.56</b>	<b>0.00</b>	<b>0.00</b>	<b>0.00</b>	<b>357,567.56</b>	<b>0.00</b>
EDIFICIOS PARA OFICINAS ADMINISTRATIVAS Y DE SERVICIOS AL PÚBLICO	200,395.00	0.00	0.00	0.00	200,395.00	0.00
OTRAS CONSTRUCCIONES EN PROCESO	157,172.56	0.00	0.00	0.00	157,172.56	0.00
<b>TRABAJOS DE ACABADOS EN EDIFICACIONES Y OTROS TRABAJOS ESPECIALIZADOS EN PROCESO</b>	<b>13,541,281.91</b>	<b>0.00</b>	<b>0.00</b>	<b>0.00</b>	<b>13,541,281.91</b>	<b>0.00</b>
CONSTRUCCIÓN DE OTRAS OBRAS DE URBANIZACIÓN	13,541,281.91	0.00	0.00	0.00	13,541,281.91	0.00
<b>BIENES MUEBLES MOBILIARIO Y EQUIPO DE ADMINISTRACIÓN</b>	<b>18,181,885.96</b>	<b>0.00</b>	<b>40,600.00</b>	<b>0.00</b>	<b>18,222,485.96</b>	<b>0.00</b>
MUEBLES DE OFICINA Y ESTANTERÍA	39,510.01	0.00	0.00	0.00	39,510.01	0.00
EQUIPO DE CÓMPUTO Y DE TECNOLOGÍAS DE LA INFORMACIÓN	77,608.64	0.00	40,600.00	0.00	118,208.64	0.00
OTROS MOBILIARIOS Y EQUIPOS DE ADMINISTRACIÓN	4,062,251.63	0.00	0.00	0.00	4,062,251.63	0.00



MUNICIPIO DE COQUIMATLAN, COL.  
Sistema Integral de Contabilidad Gubernamental  
ANALISIS DE SALDOS CONTABLES  
DEL 1 DE AGOSTO AL 31 DE AGOSTO DE 2023


Descripción	Saldo Anterior		Movimientos		Saldo Actual	
	Debe	Haber	Debe	Haber	Debe	Haber
BIENES DE INVENTARIO SALDOS INICIALES	9,727,501.22	0.00	0.00	0.00	9,727,501.22	0.00
12 ESCRITORIOS DE 1.2 X .60 X .75 (9 CERZO Y 3 CHOCOLATES)	17,956.80	0.00	0.00	0.00	17,956.80	0.00
8 MESAS PARA COMPUTADORAS DE .6 X .40 X .75 COLOR CERZO	5,382.40	0.00	0.00	0.00	5,382.40	0.00
7 MESAS PAR AIMPRESORAS DE .6 X .40 X .75 COLOR NEGRO	4,790.80	0.00	0.00	0.00	4,790.80	0.00
3 ARCHIVEROS DE 3 GAVETAS COLOR CERZO CON NEGRO	8,630.40	0.00	0.00	0.00	8,630.40	0.00
37 SILLAS DE VISTA COLOR CAFE NEGRO BITONADO	11,803.00	0.00	0.00	0.00	11,803.00	0.00
12 SILLAS SECRETARIALES CON BRAZO COLOR NEGRO	13,858.75	0.00	0.00	0.00	13,858.75	0.00
12 SILLON SEMI EJECUTIVO COLOR NEGRO	14,343.17	0.00	0.00	0.00	14,343.17	0.00
6 CONJUNTO DANES COLOR CHOCOLATE	79,448.40	0.00	0.00	0.00	79,448.40	0.00
1 MOSTRADOR DE 2.4 X .60 X 1.10 COLOR CHOCOLATE	8,676.80	0.00	0.00	0.00	8,676.80	0.00
1 CAJONERA TRIPLE COLOR CHOCOLATE	1,496.40	0.00	0.00	0.00	1,496.40	0.00
2 MODULOS EN I DE 1.40 X 1.60 X .60 X .45 X .75 COLOR CERZO	2,934.80	0.00	0.00	0.00	2,934.80	0.00
2 LATERALES CON CAJONERAS COLOR CERZO CON NEGRO	2,760.80	0.00	0.00	0.00	2,760.80	0.00
1 LIBRERO DE .86 X .40 X 1.90	3,306.00	0.00	0.00	0.00	3,306.00	0.00
1 MODULO DE 2.00 X 2.00 X 1.60 X .40 X .75 COLOR CERZO CON NEGRO	6,820.80	0.00	0.00	0.00	6,820.80	0.00
2 LIBREROS DE 1.00 X .40 X 1.20 CON PUERTAS COLOR CERZO/NEGRO	8,584.00	0.00	0.00	0.00	8,584.00	0.00
3 LIBRESOS DE 2.40X.40X1.14 CON ENTREPAÑOS Y PUESTAS	16,356.00	0.00	0.00	0.00	16,356.00	0.00
1 LIBRESO DE 2.40 X .40 X .86 CON ENTREPAÑOS Y PUESTAS	4,616.80	0.00	0.00	0.00	4,616.80	0.00
1 MODULO DE RECEPCION DE 7.40X.60X1.10 CON REPISA	11,414.40	0.00	0.00	0.00	11,414.40	0.00
5 PORTA TECLADO DESLIZABLE COLOR CERZO CON NEGRO	1,682.00	0.00	0.00	0.00	1,682.00	0.00
5 PORTA CPU MOVILCOLOR CERZO	1,566.00	0.00	0.00	0.00	1,566.00	0.00



MUNICIPIO DE COQUIMATLAN, COL.  
Sistema Integral de Contabilidad Gubernamental  
ANALISIS DE SALDOS CONTABLES  
DEL 1 DE AGOSTO AL 31 DE AGOSTO DE 2023


Descripción	Saldo Anterior		Movimientos		Saldo Actual	
	Debe	Haber	Debe	Haber	Debe	Haber
CON NEGRO						
5 CAJONERA UN CAJON LAPICERO Y UNO DE ARCHIVO	3,648.20	0.00	0.00	0.00	3,648.20	0.00
1 MEZA PARA IMPRESORA DE 1.00X.50X.75 CEREZO CON NEGRO	1,148.40	0.00	0.00	0.00	1,148.40	0.00
1 MESA DE JUNATS DE 1.60X.80X.75 COLOR CHOCOLATE	1,728.40	0.00	0.00	0.00	1,728.40	0.00
1 LIBRERO DE 1.40X.40X2.00 CON PUERTAS COLOR CHOCOLATE	9,744.00	0.00	0.00	0.00	9,744.00	0.00
1 LIBRERO DE 1.70X.40X2 CON PUETAS COLOR CHOCOLATE	8,584.00	0.00	0.00	0.00	8,584.00	0.00
6 SILLAS DE VISTA COLOR CAFE NEGRO BITONADO	3,062.40	0.00	0.00	0.00	3,062.40	0.00
1 MESA DE CENTRO DE .80X.40X.55 COLOR CHOCOLATE	719.20	0.00	0.00	0.00	719.20	0.00
10 SILLONES CH-100 COLOR NEGRO CROMADOS	33,524.00	0.00	0.00	0.00	33,524.00	0.00
1 SILLON OHE-205 CROMADO COLOR NEGRO	6,262.84	0.00	0.00	0.00	6,262.84	0.00
1 MESA DE JUNATS EN FORMA DE U DE 5.00X.60X.75	11,576.80	0.00	0.00	0.00	11,576.80	0.00
2 LIBREROS DE .65X.40X.90 CON PUERTAS COLOR CHOCOLATE	14,414.16	0.00	0.00	0.00	14,414.16	0.00
1 ESCRITORIO DE 2.40X.80X.75 CON CAJONERA Y LATERAL CON CAJONERA	18,700.94	0.00	0.00	0.00	18,700.94	0.00
1 MESA DE CENTRO CON CRISTAL DE .80X.40X.55 COLOR CHOCOLATE	1,532.86	0.00	0.00	0.00	1,532.86	0.00
2 MESA ESQUINERA DE 60X60 CON CRISTAL COLOR CHOCOLATE	2,737.60	0.00	0.00	0.00	2,737.60	0.00
1 GAVETA COLGANTE DE 1.00X.40X.40 COLOR CEREZO CON NEGRO	2,030.00	0.00	0.00	0.00	2,030.00	0.00
1 MUEBLE PARA RED DE .86X.40X1.80 CON PATAS COLOR CREZO	4,292.00	0.00	0.00	0.00	4,292.00	0.00
1 ESCRITORIO DE 1.50X.60X.75 CON LATERAL DE 1.10X.45X.75 Y LIBRERO	6,878.80	0.00	0.00	0.00	6,878.80	0.00
3 CUBIERTAS DE ESCRITORIO DE 1.80X.75 DE 28 MM COLOR CHOCOLATE	3,584.40	0.00	0.00	0.00	3,584.40	0.00
3 PUENTES DE .90X.40 CON PORTA TECLADO	3,375.60	0.00	0.00	0.00	3,375.60	0.00






MUNICIPIO DE COQUIMATLAN, COL.  
Sistema Integral de Contabilidad Gubernamental  
ANALISIS DE SALDOS CONTABLES  
DEL 1 DE AGOSTO AL 31 DE AGOSTO DE 2023

Descripción	Saldo Anterior		Movimientos		Saldo Actual	
	Debe	Haber	Debe	Haber	Debe	Haber
1 GAVETA COLGANTE DE 1.20X.40X.40 CONTRES PUERTAS	1,914.00	0.00	0.00	0.00	1,914.00	0.00
1 LIBRERO DE 1.10X.40X1.82 CON PUERTAS COLOR CHOCOLATE	4,628.40	0.00	0.00	0.00	4,628.40	0.00
1 MESA DE .70X.40X.72 CON ENTREPAÑO Y RODAJAS	800.40	0.00	0.00	0.00	800.40	0.00
1 MESA DE .70X.40X.75 CON ENTREPAÑOS Y NIVELADORES	754.00	0.00	0.00	0.00	754.00	0.00
1 MUEBLE TIPO GAVETA PARA COCINETA DE 1.76X.40X.60 CON PUERTAS COLOR CHOCOLATE	2,894.20	0.00	0.00	0.00	2,894.20	0.00
1 MUEBLE APARENTE DE 2.05X.60X.83 PARA COCINETA COLOR CHOCOLATE	2,424.40	0.00	0.00	0.00	2,424.40	0.00
1 MUEBLE TIPO GAVETA COLGANTE DE 1.47X.63X.60 CON PUERTAS COLOR CHOCOLATE	4,123.80	0.00	0.00	0.00	4,123.80	0.00
1 MUEBLE APARENTE DE 1.47X.63X93 CON PUERTAS COLOR CHOCOLATE	3,027.60	0.00	0.00	0.00	3,027.60	0.00
1 NICHO PARA BANDERA DE TRES NIVELES COLOR CHOCOLATE	2,668.00	0.00	0.00	0.00	2,668.00	0.00
1 MESA DE CENTRO DE .80X.80 CON CRISTAL COLOR CHOCOLATE	2,367.56	0.00	0.00	0.00	2,367.56	0.00
1 CUBIERTA DE CRISTAL DE 1.90X.80	807.36	0.00	0.00	0.00	807.36	0.00
1 CUBIERTA DE CRISTAL DE 1.55X.40	330.60	0.00	0.00	0.00	330.60	0.00
1 CUBIERTA DE CRISTAL DE 2.10X.40	451.22	0.00	0.00	0.00	451.22	0.00
1 STAND DE PASTICO CORRUGADO 100% POLIPROPILENO	3,543.80	0.00	0.00	0.00	3,543.80	0.00
1 SALA MOD MANCHESTER 3-2-1	9,350.00	0.00	0.00	0.00	9,350.00	0.00
1 RP-8010-IV SILLON EJEC. RESP. ALTO INORY MEC KNEE-TIL	6,495.77	0.00	0.00	0.00	6,495.77	0.00
2 OHV-54 SILLON DE VISTA CALEA IVORY	3,245.68	0.00	0.00	0.00	3,245.68	0.00
2 PODADORAS MURRAY 6.5HP BOLSA 22 LL 44	11,999.99	0.00	0.00	0.00	11,999.99	0.00
1 IMPRESORA MULTIFUNCIONAL HP F3050	1,200.00	0.00	0.00	0.00	1,200.00	0.00
1 ESTUFA ACROS MOD AFT1800T	4,593.01	0.00	0.00	0.00	4,593.01	0.00
1 BASCULA CON ESTIRAMENTO CAMRY	4,749.97	0.00	0.00	0.00	4,749.97	0.00
13 BASCULA DE PUIISO SENCILLA CAMRY	8,840.05	0.00	0.00	0.00	8,840.05	0.00




MUNICIPIO DE COQUIMATLAN, COL.  
Sistema Integral de Contabilidad Gubernamental  
ANALISIS DE SALDOS CONTABLES  
DEL 1 DE AGOSTO AL 31 DE AGOSTO DE 2023

Descripción	Saldo Anterior		Movimientos		Saldo Actual	
	Debe	Haber	Debe	Haber	Debe	Haber
2 SET BAUNMENTRO CON ESTETOSCOPIO DUPLEX LUMED	1,409.99	0.00	0.00	0.00	1,409.99	0.00
13 RADIOGRABADORA SONY MOD.CFD-RG880CP	51,350.11	0.00	0.00	0.00	51,350.11	0.00
1 REPRODUCTOR DE VIDEO SONY XGA VPL-EX100	7,500.00	0.00	0.00	0.00	7,500.00	0.00
1 LAPTOP SONY VPCYB35AL/S,PLATA	7,769.99	0.00	0.00	0.00	7,769.99	0.00
1 CAMARA DIGITAL SONY W570	9,928.95	0.00	0.00	0.00	9,928.95	0.00
1 MESA DE MAYO,CROMADA.DE 1.20X80MTS.	3,364.00	0.00	0.00	0.00	3,364.00	0.00
1 PORTAFOLIO PARA LA COMPUTADORA SONY VPCEK20ALW BLANCA	710.00	0.00	0.00	0.00	710.00	0.00
1 MEMORIA USB KINGSTON 16 GB	350.00	0.00	0.00	0.00	350.00	0.00
1 MEMORIA DE 16 GB SD PARA CAMARA SONY MOD.DSCW570	700.00	0.00	0.00	0.00	700.00	0.00
1 BOCINAS PARA COMPUTADORA ACTEK SERIE 370	600.00	0.00	0.00	0.00	600.00	0.00
1 LECTOR DE MEMORIA CON ENTRADA ESB	150.00	0.00	0.00	0.00	150.00	0.00
3 LIQUADORA PROCTOR SILEX MOD. 53171R 3 VEL	2,367.06	0.00	0.00	0.00	2,367.06	0.00
4 VAPORERAS DE ACERO VASCONIA	2,640.02	0.00	0.00	0.00	2,640.02	0.00
5 CUCHARON PARA AGUA VASCONIA	399.91	0.00	0.00	0.00	399.91	0.00
1 SILLA SECRETARIAL MOD-E-20 NEGRO	785.00	0.00	0.00	0.00	785.00	0.00
3 SILLAS SECRETARIALES COLOR VINO	1,397.25	0.00	0.00	0.00	1,397.25	0.00
2 SILLAS SECRETARIALES ERGONOMICO	1,999.85	0.00	0.00	0.00	1,999.85	0.00
2 SILLA JIFA DE VISITANTE	598.00	0.00	0.00	0.00	598.00	0.00
ESCALERA EXTENSION 494-28ESC.8.54 MTS.	2,116.00	0.00	0.00	0.00	2,116.00	0.00
8 COMPUTADORAS MARCA HP MS230LA 2GB	87,447.02	0.00	0.00	0.00	87,447.02	0.00
PORTATIL EEE PC 1001PXD-EM17	4,599.99	0.00	0.00	0.00	4,599.99	0.00
CAMARA CLEAR SHORT 30	247.02	0.00	0.00	0.00	247.02	0.00
PORTACAMARA	25.00	0.00	0.00	0.00	25.00	0.00
MOTOBOMBA CENTRIFUGA HORIZONTAL MARCA EVANS MODELO 4HME0200A	3,880.00	0.00	0.00	0.00	3,880.00	0.00




**MUNICIPIO DE COQUIMATLAN, COL.**  
**Sistema Integral de Contabilidad Gubernamental**  
**ANALISIS DE SALDOS CONTABLES**  
**DEL 1 DE AGOSTO AL 31 DE AGOSTO DE 2023**

Descripción	Saldo Anterior		Movimientos		Saldo Actual	
	Debe	Haber	Debe	Haber	Debe	Haber
AIRE ACONDICIONADO TIPO MINI SPLIT	48,394.04	0.00	0.00	0.00	48,394.04	0.00
GATO DE PATIN 3 TONELADAS TORIN	2,400.00	0.00	0.00	0.00	2,400.00	0.00
EQUIPO KENWOOD MODELO TX 2302K, VHF , 16 CANALES, 5 WATTS	8,725.21	0.00	0.00	0.00	8,725.21	0.00
MOTOBOMBA 1" KOSHIN 1.5 HP	4,200.00	0.00	0.00	0.00	4,200.00	0.00
DESBROZADORA HUSQVARNA MODELO 345FR 45.7 CC	69,045.01	0.00	0.00	0.00	69,045.01	0.00
PODADORA MTD 6.25 HP 21 CON BOLSA 3 EN 1	5,999.99	0.00	0.00	0.00	5,999.99	0.00
TRACTOR HUSQVARNA 23HP KOHLER 46	54,900.00	0.00	0.00	0.00	54,900.00	0.00
RADIO KENWOOD TK2302 S-B102888	5,800.00	0.00	0.00	0.00	5,800.00	0.00
TELEFONO UNILINEA KY TS 5500	930.00	0.00	0.00	0.00	930.00	0.00
VEHICULO TOYOTA HILUX DOB. CAB SR MODELO 2014 (3)	746,068.98	0.00	0.00	0.00	746,068.98	0.00
SEIS COMPUTADORAS ARMADAS DOS MULTIFUNCIONAL LASER BROTHER MFC-8710DW	65,417.04	0.00	0.00	0.00	65,417.04	0.00
IMPRESORA EPSON L 120	12,191.60	0.00	0.00	0.00	12,191.60	0.00
LAP TOP BUNDLE NAN14	2,290.00	0.00	0.00	0.00	2,290.00	0.00
IMPRESORA HP DESIGNJET	48,099.59	0.00	0.00	0.00	48,099.59	0.00
REGULADOR DE VOLTAJE 300	87,114.46	0.00	0.00	0.00	87,114.46	0.00
NO BREAK SMART BIT	1,450.00	0.00	0.00	0.00	1,450.00	0.00
1 EQUIPO DE COMPUTO PORCESADOR INTEL 21.5 P	8,004.00	0.00	0.00	0.00	8,004.00	0.00
2 EQUIPO DE COMPUTO PORCESADOR INTEL 23 PL	8,305.00	0.00	0.00	0.00	8,305.00	0.00
8 EQUIPO COMPUTO PROCESADOR INTEL 21.5 P	19,540.00	0.00	0.00	0.00	19,540.00	0.00
1 EQUIPO DE COMPUTO PROCESADOR 15 4460	74,800.00	0.00	0.00	0.00	74,800.00	0.00
<b>MOBILIARIO Y EQUIPO EDUCACIONAL Y RECREATIVO</b>	14,425.00	0.00	0.00	0.00	14,425.00	0.00
CÁMARAS FOTOGRÁFICAS Y DE VIDEO	976,786.99	0.00	0.00	0.00	976,786.99	0.00
OTRO MOBILIARIO Y EQUIPO EDUCACIONAL Y RECREATIVO	12,998.99	0.00	0.00	0.00	12,998.99	0.00
<b>EQUIPO DE DEFENSA Y SEGURIDAD</b>	963,788.00	0.00	0.00	0.00	963,788.00	0.00
OTROS BIENES MUEBLES PARA LA	1,372,609.46	0.00	0.00	0.00	1,372,609.46	0.00
	1,372,609.46	0.00	0.00	0.00	1,372,609.46	0.00




**MUNICIPIO DE COQUIMATLAN, COL.**  
**Sistema Integral de Contabilidad Gubernamental**  
**ANALISIS DE SALDOS CONTABLES**  
**DEL 1 DE AGOSTO AL 31 DE AGOSTO DE 2023**

Descripción	Saldo Anterior		Movimientos		Saldo Actual	
	Debe	Haber	Debe	Haber	Debe	Haber
DEFENSA Y SEGURIDAD						
<b>ACTIVOS DIFERIDOS</b>						
ESTUDIOS, FORMULACIÓN Y EVALUACIÓN DE PROYECTOS	1,077,812.72	0.00	198,217.50	0.00	1,276,030.22	0.00
ESTUDIOS, FORMULACIÓN Y EVALUACIÓN DE PROYECTOS ESTRATEGICOS	1,077,812.72	0.00	198,217.50	0.00	1,276,030.22	0.00
	1,077,812.72	0.00	198,217.50	0.00	1,276,030.22	0.00
<b>PASIVO</b>						
<b>PASIVO CIRCULANTE</b>						
CUENTAS POR PAGAR A CORTO PLAZO	0.00	43,755,975.89	15,095,004.39	14,749,314.22	0.00	43,410,285.72
SERVICIOS PERSONALES POR PAGAR A CORTO PLAZO	0.00	38,148,628.88	15,095,004.39	14,749,314.22	0.00	37,802,938.71
POR EL DEVENGO DE LA NÓMINA DEL PERSONAL DE CARÁCTER PERMANENTE	0.00	30,739,956.97	15,023,289.92	14,749,314.22	0.00	30,465,981.27
	0.00	13,575,385.85	5,546,337.94	5,438,708.16	0.00	13,467,756.07
	0.00	12,805,747.86	4,447,366.56	4,237,148.28	0.00	12,595,529.58
<b>PERSONAL DE BASE SINDICALIZADO</b>						
MA. DOLORES MENDEZ BENITEZ	0.00	37,059.05	237,424.13	237,424.13	0.00	37,059.05
SILVIA MEJIA NAVARRO	0.00	2,993.17	0.00	0.00	0.00	2,993.17
MARISOL DELGADO FRANCO	0.00	7,432.79	0.00	0.00	0.00	7,432.79
MARIBEL DELGADO FRANCO	0.00	0.89	2,099.58	2,099.58	0.00	0.89
DORA BELINDA BENAVIDES RAMOS	0.00	0.89	2,429.82	2,429.82	0.00	0.89
ESPINOZA TORRES CANDELARIO	0.00	0.89	3,625.35	3,625.35	0.00	0.89
ENRIQUE ALEJANDRO PRECIADO URISTA	0.00	8,860.72	0.00	0.00	0.00	8,860.72
ENRIQUE GALVAN CASTELLANOS	0.00	5,446.07	0.00	0.00	0.00	5,446.07
GALVAN AGUILAR SILVIA ALEJANDRA	0.00	0.00	7,020.72	7,020.72	0.00	0.00
ROSARIO YAZMIN RINCON DELGADO	0.00	0.00	8,146.06	8,146.06	0.00	0.00
MA. DEL ROSARIO SOTO RODRIGUEZ	0.00	0.00	4,376.87	4,376.87	0.00	0.00
GUTIERREZ LOPEZ J. GUADALUPE	0.00	9,823.64	0.00	0.00	0.00	9,823.64
JUAN VAZQUEZ TEODORO	3,187.20	4,575.68	0.00	0.00	0.00	4,575.68
J. GUADALUPE LOPEZ MOJICA	11,026.55	0.00	0.00	0.00	3,187.20	0.00
CHRISTIAN JOEL MUÑOZ DELGADO	0.00	10,000.00	0.00	0.00	11,026.55	0.00
LEON RINCON GUILLERMO	0.00	0.00	13,345.78	13,345.78	0.00	10,000.00
BELÉN CERVANTES VARGAS	0.00	0.00	4,501.68	4,501.68	0.00	0.00




MUNICIPIO DE COQUIMATLAN, COL.  
Sistema Integral de Contabilidad Gubernamental  
ANALISIS DE SALDOS CONTABLES  
DEL 1 DE AGOSTO AL 31 DE AGOSTO DE 2023

Descripción	Saldo Anterior		Movimientos		Saldo Actual	
	Debe	Haber	Debe	Haber	Debe	Haber
SALVADOR MONTAÑO GUZMAN	0.00	0.00	52,699.92	52,699.92	0.00	0.00
REYNALDA CASTAÑEDA AMADOR	0.00	0.00	40,247.98	40,247.98	0.00	0.00
OSCAR LUIS NAVARRO LOPEZ	0.00	0.00	10,856.68	10,856.68	0.00	0.00
JOSE ANTONIO GUZMAN ZUÑIGA	0.00	0.00	575.73	575.73	0.00	0.00
RAFAEL GALVAN CASTELLANOS	0.00	352.06	0.00	0.00	0.00	352.06
FRANCISCO ANDRADE VENEGAS	0.00	4,575.68	0.00	0.00	0.00	4,575.68
ABEL CARDENAS GUTIERREZ	0.00	0.00	63,938.57	63,938.57	0.00	0.00
JESSICA ISABEL MEZA RAMIREZ	0.00	0.00	5,465.61	5,465.61	0.00	0.00
ABEL RINCON RAMOS	0.00	0.00	3,213.63	3,213.63	0.00	0.00
DORA LILIA GUTIERREZ ALVARADO	0.00	0.00	14,880.15	14,880.15	0.00	0.00
JUAN JESUS LOPEZ AGUILAR	2,789.68	0.00	0.00	0.00	2,789.68	0.00
<b>PERSONAL DE BASE</b>	<b>2,485.21</b>	<b>0.00</b>	<b>0.00</b>	<b>0.00</b>	<b>2,485.21</b>	<b>0.00</b>
SILVIA OLAGUE CARRASCO	2,485.21	0.00	0.00	0.00	2,485.21	0.00
<b>PERSONAL DE CONFIANZA Y FUNCIONARIOS</b>	<b>0.00</b>	<b>2,077,479.40</b>	<b>220,151.86</b>	<b>246,037.19</b>	<b>0.00</b>	<b>2,103,364.73</b>
ANTONIO PEREZ ALCALA	300.00	0.00	0.00	0.00	300.00	0.00
ROBERTO MORALES CONTRERAS	0.00	1,598.09	0.00	0.00	0.00	1,598.09
ADAME GUTIERREZ MA. GUADALUPE	0.00	40.00	24,823.79	24,823.79	0.00	40.00
H. AYUNTAMIENTO DE COQUIMATLAN, COLIMA	406,745.48	0.00	0.00	0.00	406,745.48	0.00
MA. CARMEN VARGAS CALVARIO	0.00	4,422.78	0.00	0.00	0.00	4,422.78
YOLANDA JIMENEZ VIDRIO	0.00	295,030.00	0.00	0.00	0.00	295,030.00
GUTIERREZ MORALES MARCELINO	0.00	20,028.00	0.00	0.00	0.00	20,028.00
ROBERTO GEORGE GALLARDO	0.00	7,500.00	3,000.00	3,000.00	0.00	7,500.00
JOSE JUAN MICHEL RAMIREZ	0.00	2,957.90	0.00	0.00	0.00	2,957.90
J. JESUS RODRIGUEZ RUIZ	0.00	1,500.00	0.00	0.00	0.00	1,500.00
MANZO PEREZ PABLO JAVIER	24,682.52	0.00	0.00	0.00	24,682.52	0.00
MICHEL RAMOS RAMON ALEJANDRO	0.00	12,000.00	0.00	0.00	0.00	12,000.00
MA. CARMEN ESPINDOLA IBARRA	0.00	1,140.00	0.00	0.00	0.00	1,140.00
LEOBARDO SANDOVAL GONZALEZ	0.00	16,671.37	0.00	0.00	0.00	16,671.37
JOSE ALFREDO GUTIERREZ COBARRUBIAS	0.00	1,140.00	0.00	0.00	0.00	1,140.00
JOSE DE JESUS LOPEZ DIAZ	0.00	1,140.00	0.00	0.00	0.00	1,140.00
MARTHA LAURA ORTEGA DELGADO	0.00	250.47	0.00	0.00	0.00	250.47
MAGALLAN RAMIREZ SANDRA	0.00	10.12	0.00	0.00	0.00	10.12
GUSTAVO OROZCO REYES	0.00	2,500.00	0.00	0.00	0.00	2,500.00
RUVALCABA VEGA MIRNA LORENA	0.00	2,132.00	0.00	0.00	0.00	2,132.00




MUNICIPIO DE COQUIMATLAN, COL.  
Sistema Integral de Contabilidad Gubernamental  
ANALISIS DE SALDOS CONTABLES  
DEL 1 DE AGOSTO AL 31 DE AGOSTO DE 2023

Descripción	Saldo Anterior		Movimientos		Saldo Actual	
	Debe	Haber	Debe	Haber	Debe	Haber
CRUZ NAVARRO RAFAEL	0.00	36,000.00	0.00	0.00	0.00	36,000.00
JOSE LUIS FRANCO TOPETE	410.52	0.00	17,550.06	17,550.06	410.52	0.00
LUIS MIGUEL CASTELLANOS VALENCIA	0.00	12,333.32	0.00	0.00	0.00	12,333.32
WILIBALDO EPITACIO GUTIERREZ DUEÑAS	0.00	162.14	0.00	0.00	0.00	162.14
EDIVALDO ROSALES RICARTE	0.00	12,600.00	5,077.16	5,077.16	0.00	12,600.00
FERNANDO CARRILLO ZAMBRANO	0.00	3,800.00	0.00	0.00	0.00	3,800.00
JOSE ANTONIO ALCARAZ ROBLES	0.00	21,919.51	0.00	0.00	0.00	21,919.51
MIGUEL OROZCO CHAVEZ	0.00	0.00	6,416.32	6,416.32	0.00	0.00
EUGENIA MARGARITA JIMENEZ COBIAN	0.00	8,866.35	0.00	0.00	0.00	8,866.35
BEATRIZ ADRIANA RAMIREZ PADILLA	328.00	0.00	0.00	0.00	328.00	0.00
ARMANDO POLANCO PEREZ	0.00	5,000.00	0.00	0.00	0.00	5,000.00
AMED JASAM TOSCANO LARIOS	0.00	74,000.00	0.00	0.00	0.00	74,000.00
MONICA LIZETTE GUTIERREZ MENDOZA	0.00	31,237.87	0.00	0.00	0.00	31,237.87
JOSE MANUEL GARCIA CHAVEZ	0.00	7,157.38	0.00	0.00	0.00	7,157.38
JORGE RIOS GUZMAN	0.00	3,617.21	0.00	0.00	0.00	3,617.21
NORBERTO ESCAREÑO AVIÑA	0.00	18,396.97	0.00	0.00	0.00	18,396.97
JOSE MERCADO PLASCENCIA	3,967.79	0.00	0.00	0.00	3,967.79	0.00
GONZALO JUAREZ HERNANDEZ	0.00	10,428.83	0.00	0.00	0.00	10,428.83
JAIIME OROZCO CALVARIO	0.00	19,790.00	0.00	0.00	0.00	19,790.00
ENRIQUE CORTES GARCIA	0.00	19,760.00	0.00	0.00	0.00	19,760.00
OSCAR ORTIZ PADILLA	0.00	0.00	12,301.46	12,301.46	0.00	0.00
SERGIO OCHOA MARTINEZ	0.00	1,000.00	0.00	0.00	0.00	1,000.00
MANUEL PIZANO RAMOS	290.33	0.00	0.00	0.00	290.33	0.00
JOSE DE JESUS MEJIA QUIROZ	0.00	8,360.00	0.00	0.00	0.00	8,360.00
MARGARITO MARTINEZ AYALA	7,000.00	0.00	0.00	0.00	7,000.00	0.00
SALVADOR FUENTES PEDROZA	0.00	0.50	0.00	0.00	0.00	0.50
VICTOR MANUEL CALVARIO MONTAÑO	0.00	31,262.58	0.00	0.00	0.00	31,262.58
ERIKA ALEJANDRINA TEJEDA AGUILAR	0.00	31,600.00	0.00	0.00	0.00	31,600.00
LEONOR ALCARAZ MANZO	0.00	10,800.00	0.00	0.00	0.00	10,800.00
RAMIRO TOSCANO SANCHEZ	0.00	35,776.68	0.00	0.00	0.00	35,776.68
RAUL JUAREZ FLORIAN	0.00	1,928.00	0.00	0.00	0.00	1,928.00



MUNICIPIO DE COQUIMATLAN, COL.  
Sistema Integral de Contabilidad Gubernamental  
ANÁLISIS DE SALDOS CONTABLES  
DEL 1 DE AGOSTO AL 31 DE AGOSTO DE 2023


Descripción	Saldo Anterior		Movimientos		Saldo Actual	
	Debe	Haber	Debe	Haber	Debe	Haber
LARIOS ORTEGA PEDRO	0.00	138,626.05	0.00	0.00	0.00	138,626.05
JOSE GUADALUPE BENAVIDES FLORIAN	0.00	1,082.11	0.00	0.00	0.00	1,082.11
ANGELICA CELESTE MONTAÑO GARCÍA	0.00	16,583.33	0.00	0.00	0.00	16,583.33
RUBEN DIAZ FARIAS	0.00	3,000.00	0.00	0.00	0.00	3,000.00
SERGIO JESUS OCHOA MARTINEZ	0.00	4,166.35	0.00	0.00	0.00	4,166.35
JOSE APOLINAR SANCHEZ VARGAS	0.00	19,272.87	0.00	0.00	0.00	19,272.87
ERIKA ALEJANDRINA TEJADA AGUILAR	3,600.00	0.00	0.00	0.00	3,600.00	0.00
JOSE GUADALUPE BENAVIDES FLORIAN	6,547.70	0.00	0.00	0.00	6,547.70	0.00
CONRADO VAZQUEZ NAVARRO	0.00	3,617.21	0.00	0.00	0.00	3,617.21
ORTEGA VILLASEÑOR JOSE LUCAS	0.00	13,730.74	0.00	0.00	0.00	13,730.74
JOSE ROSARIO GALARZA FLORES	2,000.00	0.00	0.00	0.00	2,000.00	0.00
RAUL PULIDO JUAREZ	0.00	4,572.19	0.00	0.00	0.00	4,572.19
JORGE FABIAN DE LA MORA TORRES	0.00	21,811.45	0.00	0.00	0.00	21,811.45
J. JESUS BARAJAS	0.00	3,617.21	0.00	0.00	0.00	3,617.21
RUIZ GEORGE LUIS ENRIQUE	0.00	15,847.05	0.00	0.00	0.00	15,847.05
JOSE LUIS CONTRERAS DE JESUS	0.00	1,875.48	0.00	0.00	0.00	1,875.48
GLORIA MARINA ESPINOZA GOMEZ	0.00	6,170.00	0.00	0.00	0.00	6,170.00
ENRIQUE LÓPEZ OCHOA	0.00	1,140.00	0.00	0.00	0.00	1,140.00
JUAN FRANCISCO PEREZ GALLARDO	0.00	5,676.62	0.00	0.00	0.00	5,676.62
HERNANDEZ BELTRAN MARIA LOURDES	0.00	750.00	0.00	0.00	0.00	750.00
VELASCO LARIOS ABRAHAM ALEJANDRO	0.00	750.00	0.00	0.00	0.00	750.00
JOSE ESPIRIDION SANDOVAL TADEO	0.00	624.29	0.00	0.00	0.00	624.29
FERNANDO VILLAVICENCIO LUGO	0.00	114,535.00	0.00	0.00	0.00	114,535.00
MARJA DE LOURDES HERNANDEZ BELTRAN	0.00	3,900.00	0.00	0.00	0.00	3,900.00
JORGE LUNA BERNABÉ	0.00	24,337.98	0.00	0.00	0.00	24,337.98
JOSE REMIGIO JUAREZ LEON	0.00	10,557.00	0.00	0.00	0.00	10,557.00
JAIME USIEL VALENCIA HERNÁNDEZ	0.00	3,317.21	0.00	0.00	0.00	3,317.21
ALEJANDRO CEBALLOS QUIROZ	0.00	8,646.50	0.00	0.00	0.00	8,646.50
ENRIQUE GÓMEZ LÓPEZ	0.00	3,695.00	0.00	0.00	0.00	3,695.00



MUNICIPIO DE COQUIMATLAN, COL.  
Sistema Integral de Contabilidad Gubernamental  
ANALISIS DE SALDOS CONTABLES  
DEL 1 DE AGOSTO AL 31 DE AGOSTO DE 2023


Descripción	Saldo Anterior		Movimientos		Saldo Actual	
	Debe	Haber	Debe	Haber	Debe	Haber
MARCO ANTONIO ESPIRITU ISORDIA	0.00	9,224.21	0.00	0.00	0.00	9,224.21
MA. GUADALUPE GUTIÉRREZ NAVARRO	1,569.45	0.00	0.00	0.00	1,569.45	0.00
JESÚS ADÁN NAVARRO GARCÍA	0.00	6,000.00	0.00	0.00	0.00	6,000.00
NICASIO GARCÍA ROSALES	0.00	9,492.00	0.00	0.00	0.00	9,492.00
ALCARAZ FLORES VÍCTOR MANUEL	0.00	3,600.00	0.00	0.00	0.00	3,600.00
ALEJANDRO CAMARENA VENTURA	0.00	14,000.00	0.00	0.00	0.00	14,000.00
CELINA ORTEGA SOLANO	3,983.85	0.00	0.00	0.00	3,983.85	0.00
JUDITH GUADALUPE DUARTE SÁNCHEZ	0.00	750.00	0.00	0.00	0.00	750.00
BERENICE RIOS AREVALOS	0.00	31,779.09	0.00	0.00	0.00	31,779.09
SILVESTRE VERDUZCO CORONA	0.00	8,400.00	0.00	0.00	0.00	8,400.00
JOSE LUIS MORFIN MATA	0.00	6,187.50	0.00	0.00	0.00	6,187.50
MARIA ALCAZAR CRUZ	0.00	300.00	0.00	0.00	0.00	300.00
SILVIA JANET CONTRERAS SEGOBIANO	0.00	6,756.52	0.00	0.00	0.00	6,756.52
ERIKA GUADALUPE ORDÁZ PLONEDA	12,544.04	0.00	0.00	0.00	12,544.04	0.00
ANDRES ALBERTO OROZCO LARIOS	0.00	4,222.19	0.00	0.00	0.00	4,222.19
ANDRES ALBERTO OROZCO LARIOS	0.00	175.00	0.00	0.00	0.00	175.00
EDUARDO DE LA MORA HERRERA	0.00	3,617.21	0.00	0.00	0.00	3,617.21
JOSE NUÑEZ FIGUEROA	0.00	6,435.48	0.00	0.00	0.00	6,435.48
FLORENCIO LARIOS GAYTAN S.A DE C.V.	0.00	4,564.00	0.00	0.00	0.00	4,564.00
MIGUEL ANGEL VAZQUEZ QUEVEDO	0.00	3,900.00	0.00	0.00	0.00	3,900.00
JHONATHAN JOHEL ZULUAGA ORTIZ	0.00	2,000.00	0.00	0.00	0.00	2,000.00
VICTORIA HERNANDEZ GARCIA	0.00	4,000.00	0.00	0.00	0.00	4,000.00
JESUS OROZCO MORENO	0.00	35,294.48	0.00	0.00	0.00	35,294.48
VIRGINA MATA ROMERO	0.00	1,500.00	0.00	0.00	0.00	1,500.00
CAIN HERIBERTO DIAZ MORFIN	0.00	4,000.00	0.00	0.00	0.00	4,000.00
MARIA DE LOS ANGELES RUIZ RICO	0.00	6,600.00	0.00	0.00	0.00	6,600.00
J. GUADALUPE SALAZAR MARTINEZ	0.00	703.59	4,708.87	0.00	4,708.87	703.59
MARCO ANTONIO PADILLA AVILA	0.00	300.00	0.00	0.00	0.00	300.00
MARIA DE LOS ANGELES BARBOSA MARIA	0.00	4,000.00	0.00	0.00	0.00	4,000.00
SILVA BARAJAS BENJAMIN	0.00	1,000.00	0.00	0.00	0.00	1,000.00
ALEJANDRO LINO MICHEL	0.00	550.00	0.00	0.00	0.00	550.00






MUNICIPIO DE COQUIMATLAN, COL.  
Sistema Integral de Contabilidad Gubernamental  
ANALISIS DE SALDOS CONTABLES  
DEL 1 DE AGOSTO AL 31 DE AGOSTO DE 2023

Descripción	Saldo Anterior		Movimientos		Saldo Actual	
	Debe	Haber	Debe	Haber	Debe	Haber
MARIA SUAREZ CORTEZ	0.00	2,000.00	0.00	0.00	0.00	2,000.00
FRANCISCO VEGA CARRILLO	0.00	5,752.10	0.00	0.00	0.00	5,752.10
SIRIA SARAI ESPINOSA OSEGUERA	132,756.60	0.00	0.00	0.00	132,756.60	0.00
SILVESTRE BERNAL PULIDO	0.00	22,480.00	0.00	0.00	0.00	22,480.00
JUAN PABLO OCHOA SAHAGUN	0.00	500.00	0.00	0.00	0.00	500.00
OSCAR IVAN OCHOA SAHAGUN	0.00	29,100.59	0.00	0.00	0.00	29,100.59
JESUS ADIN VALENCIA RAMIREZ	0.00	16,000.00	0.00	0.00	0.00	16,000.00
ALVA PAPELERIA, S.A. DE C.V.	0.00	243.48	0.00	0.00	0.00	243.48
MIREYA UREÑA MUÑOZ	0.00	44,000.00	0.00	0.00	0.00	44,000.00
EDGAR ENRIQUE GOMEZ LOPEZ	0.00	14,423.47	0.00	0.00	0.00	14,423.47
AGUSTIN PERIANZA ZAVALA	0.00	0.00	11,162.60	11,162.60	0.00	0.00
CONTRERAS CARDENAS	0.00	9,750.00	0.00	0.00	0.00	9,750.00
CHRISTIAN DIONISIO						
CESAR ROBLES MORENO	0.00	2,000.00	0.00	0.00	0.00	2,000.00
RAFAEL RENDON GARCIA	0.00	3,516.15	0.00	0.00	0.00	3,516.15
IGNACIO PEREZ MARTINEZ	0.00	3,617.21	0.00	0.00	0.00	3,617.21
GONZALEZ GUZMAN MONTSERRAT	0.00	131.87	0.00	0.00	0.00	131.87
RODRIGUEZ CABELLOS OMAR ALEJANDRO	0.00	2,528.09	0.00	0.00	0.00	2,528.09
ADRIAN VEGA MARTINEZ	0.00	5,289.07	0.00	0.00	0.00	5,289.07
ADAN NIESTAS ESPINOZA	0.00	34,363.50	0.00	0.00	0.00	34,363.50
MIGUEL ANGEL VIZCAINO GONZALEZ	0.00	15,671.37	0.00	0.00	0.00	15,671.37
SERGIO RODRIGUEZ ROSALES	0.00	4,617.21	0.00	0.00	0.00	4,617.21
PEDRO VALENZUELA CERON	0.00	11,855.22	0.00	0.00	0.00	11,855.22
CORTES POLANCO ERNESTO	0.00	2,200.00	0.00	0.00	0.00	2,200.00
CRUZ MAGAÑA EDSON FELIPE	0.00	2,000.00	0.00	0.00	0.00	2,000.00
RAQUEL PEREZ GARCIA	0.00	10,966.26	0.00	0.00	0.00	10,966.26
ELISA DECENA MENDEZ	0.00	3,355.57	0.00	0.00	0.00	3,355.57
EDGAR GUADALUPE GUERRERO ROSALES	0.00	8,298.62	0.00	0.00	0.00	8,298.62
MACEDONIO GUERRERO ROSALES	0.00	27,662.18	0.00	0.00	0.00	27,662.18
FRANCISCO ALEJANDRO GARCIA NAVARRO	0.00	5,930.72	0.00	0.00	0.00	5,930.72
MACIAS JORGE ALEJANDRO	0.00	34,772.28	0.00	0.00	0.00	34,772.28
LUIS ENRIQUE PUGA VIRGEN	0.00	2,000.00	0.00	0.00	0.00	2,000.00
EDUARDO HEREDIA ROJAS	0.00	12,092.08	0.00	0.00	0.00	12,092.08
HORACIO MONTES DE OCA LEON	0.00	3,816.15	0.00	0.00	0.00	3,816.15




**MUNICIPIO DE COQUIMATLAN, COL.**  
 Sistema Integral de Contabilidad Gubernamental  
**ANÁLISIS DE SALDOS CONTABLES**  
**DEL 1 DE AGOSTO AL 31 DE AGOSTO DE 2023**

Descripción	Saldo Anterior		Movimientos		Saldo Actual	
	Debe	Haber	Debe	Haber	Debe	Haber
NESTOR IVAN RAMIREZ MENDOZA	0.00	19,912.27	0.00	0.00	0.00	19,912.27
MARIO ALBERTO ALCARAZ GARCIA	0.00	154,938.91	10,501.86	21,003.72	0.00	165,440.77
PABLO FRANCISCO ARECHIGA OCHOA	0.00	3,816.15	0.00	0.00	0.00	3,816.15
MOISES CASTELLANO CASTREJON	0.00	12,666.35	0.00	0.00	0.00	12,666.35
RAQUEL MENDOZA LEON	0.00	11,855.22	0.00	0.00	0.00	11,855.22
BEATRIZ ADRIANA RAMIREZ PADILLA	0.00	9,881.86	0.00	0.00	0.00	9,881.86
PEDRO SALOME GALARZA FLORES	1,661.70	0.00	0.00	0.00	1,661.70	0.00
FRANCISCO JAVIER GUTIERREZ NUÑEZ	0.00	2,375.00	0.00	0.00	0.00	2,375.00
ALEJANDRO RAMIREZ ROSITAS	0.00	1,740.00	0.00	0.00	0.00	1,740.00
JUAN DIEGO RODRIGUEZ MICHEL	0.00	3,500.00	0.00	0.00	0.00	3,500.00
JOSEFINA RUIZ CHAVEZ	0.00	0.00	4,708.87	4,708.87	0.00	0.00
JHORDAN GAUADALUPE LEON SANCHEZ	0.00	0.00	3,956.59	3,956.59	0.00	0.00
CRUZ MORAN EDGAR DANIEL	0.00	9,209.35	0.00	0.00	0.00	9,209.35
ALEJANDRA JANETH DE LA PAZ COBIAN	0.00	2,800.00	0.00	0.00	0.00	2,800.00
PEDRO DANIEL DIAZ GONZALEZ	0.00	3,516.15	0.00	0.00	0.00	3,516.15
PIÑEDA ZAMORA ADRIANA GUADALUPE	0.00	27,662.18	0.00	0.00	0.00	27,662.18
SANTANA YAÑEZ WILLIAM GIOVANNI	0.00	22,912.18	0.00	0.00	0.00	22,912.18
MA. FELIX AGUILAR CASTAÑEDA	0.00	4,000.00	0.00	0.00	0.00	4,000.00
JOSE IGNACIO DIAZ CHAVIRA	0.00	0.00	5,000.00	20,383.47	0.00	15,383.47
ARTURO VAZQUEZ LANGARICA	10,189.83	0.00	0.00	0.00	10,189.83	0.00
PAUL AHUMADA ZEPEDA	0.00	7,000.00	0.00	0.00	0.00	7,000.00
JOSE IGNACIO GONZALEZ CARRILLO	0.00	5,059.37	0.00	0.00	0.00	5,059.37
JESUS IVAN MORENTIN BALLESTEROS	0.00	10,472.25	0.00	0.00	0.00	10,472.25
JOSE FRANCISCO LANDIN PIZANO	0.00	15,625.00	0.00	0.00	0.00	15,625.00
GABRIEL RANGEL MARTINEZ	0.00	7,270.34	0.00	0.00	0.00	7,270.34
CARLOS CHAVIRA GEORGE	0.00	4,711.45	0.00	0.00	0.00	4,711.45
NESTOR ARIEL CARDENAS BARRAGAN	3,000.00	0.00	0.00	0.00	3,000.00	0.00
MARIA ANGELICA PEREDIA HERNANDEZ	0.00	21,963.50	0.00	0.00	0.00	21,963.50




**MUNICIPIO DE COQUIMATLAN, COL.**  
Sistema Integral de Contabilidad Gubernamental  
**ANALISIS DE SALDOS CONTABLES**  
**DEL 1 DE AGOSTO AL 31 DE AGOSTO DE 2023**

Descripción	Saldo Anterior		Movimientos		Saldo Actual	
	Debe	Haber	Debe	Haber	Debe	Haber
ESTEBAN AVALOS VAZQUEZ	0.00	9,482.00	0.00	0.00	0.00	9,482.00
JOSE ALFREDO MACIAS VILLATORO	0.00	15,890.08	0.00	0.00	0.00	15,890.08
CANDELARIA OROZCO ANAYA	0.00	4,425.00	0.00	0.00	0.00	4,425.00
JOEL CARRILLO BELTRAN	0.00	3,672.16	0.00	0.00	0.00	3,672.16
RUBEN CASTILLO ANGULO	0.00	28,662.18	0.00	0.00	0.00	28,662.18
JESUS MOJICA LOPEZ	0.00	4,000.00	0.00	0.00	0.00	4,000.00
FRANCISCO VAZQUEZ LANGARICA	0.00	43,547.23	0.00	0.00	0.00	43,547.23
JUAN HERIBERTO DELGADO LARIOS	4,336.69	0.00	4,309.13	4,309.13	4,336.69	0.00
JORGE ADALBERTO CALVARIO GUERRERO	0.00	4,000.00	0.00	0.00	0.00	4,000.00
J JESUS MEDINA SALCEDO	0.00	19,932.00	0.00	0.00	0.00	19,932.00
GIOVANNI ALEJANDRO ESTRADA ISLAS	0.00	38,053.80	0.00	0.00	0.00	38,053.80
ANDRES MARTINEZ SALINAS	0.00	3,325.00	0.00	0.00	0.00	3,325.00
ALVAREZ RICARDO GILBERTO	0.00	27,662.18	0.00	0.00	0.00	27,662.18
VAZQUEZ VAZQUEZ EFREN	0.00	9,705.22	0.00	0.00	0.00	9,705.22
SOFIA CANDELARIA LOPEZ SAUCEDO	0.00	8,361.00	0.00	0.00	0.00	8,361.00
J. JESUS VALDOVINOS SAHAGUN	0.00	31,478.33	0.00	0.00	0.00	31,478.33
MENDOZA RAMOS MARIO BALDEMAR	0.00	11,822.49	0.00	0.00	0.00	11,822.49
JACOBO FRANCISCO GERARDO	0.00	13,175.19	0.00	0.00	0.00	13,175.19
TORRES PEREDIA EDUWIGES	0.00	11,855.22	0.00	0.00	0.00	11,855.22
LANDIN PIZANO AARON OSWALDO	0.00	11,855.22	0.00	0.00	0.00	11,855.22
DIAZ BENITEZ MAGDALENA ELIZABETH	0.00	27,662.18	0.00	0.00	0.00	27,662.18
JUAREZ GARCIA FRANCISCO	0.00	28,662.18	0.00	0.00	0.00	28,662.18
ANA KAREN MEJIA MARTINEZ	0.00	11,855.22	0.00	0.00	0.00	11,855.22
GUTIERREZ MARTINEZ EDGAR EDUARDO	0.00	24,035.50	0.00	0.00	0.00	24,035.50
MARIA ELENA ESPINOZA DENIZ	0.00	0.00	2,000.00	2,000.00	0.00	0.00
ROMERO SOLANO J. ROSARIO	0.00	0.00	5,000.00	5,000.00	0.00	0.00
AGUILAR RAMIREZ ERNESTO	0.00	27,662.18	0.00	0.00	0.00	27,662.18
GUTIERREZ ISORDIA GUILLERMO	0.00	8,215.04	0.00	0.00	0.00	8,215.04
SILVA CORTES RICARDO FRANCISCO	0.00	5,356.61	0.00	0.00	0.00	5,356.61
SAUL RAMOS HERNANDEZ	0.00	3,000.00	0.00	0.00	0.00	3,000.00
ANDRES CONCEPCION MILANES	0.00	11,855.22	0.00	0.00	0.00	11,855.22




MUNICIPIO DE COQUIMATLAN, COL.  
Sistema Integral de Contabilidad Gubernamental  
ANÁLISIS DE SALDOS CONTABLES  
DEL 1 DE AGOSTO AL 31 DE AGOSTO DE 2023

Descripción	Saldo Anterior		Movimientos		Saldo Actual	
	Debe	Haber	Debe	Haber	Debe	Haber
MADRIGAL						
GUTIERREZ LOPEZ PEDRO CESAR	0.00	10,276.26	0.00	0.00	0.00	10,276.26
RICARDO GUERRERO MORALES	3,797.00	0.00	0.00	0.00	3,797.00	0.00
PIZANO PEREZ MAYRA CITLALI	0.00	3,248.03	0.00	0.00	0.00	3,248.03
MARIA ELENA GARCIA CONTRERAS	0.00	1,900.00	0.00	0.00	0.00	1,900.00
MEDINA MONTAÑO JOSE LUIS	0.00	8,558.63	0.00	0.00	0.00	8,558.63
JUAN MIGUEL CASTILLO CRUZ	0.00	1,140.00	0.00	0.00	0.00	1,140.00
HECTOR MANUEL CISNEROS OLIVERA	0.00	1,875.48	0.00	0.00	0.00	1,875.48
GERMAN MALDONADO BAUTISTA	0.00	2,280.00	0.00	0.00	0.00	2,280.00
HERNANDO MAGAÑA MEZA	0.00	404.52	0.00	0.00	0.00	404.52
GABRIEL ALVAREZ MENDOZA	0.00	1,140.00	0.00	0.00	0.00	1,140.00
SARA OLIVIA MENDOZA	0.00	1,900.00	0.00	0.00	0.00	1,900.00
JUAN CARLOS PARTIDA VERA	0.00	20,877.50	0.00	0.00	0.00	20,877.50
EFRAIN ESPINOZA MENDOZA	0.00	2,161.26	0.00	0.00	0.00	2,161.26
GABRIEL GARCIA LOPEZ	0.00	2,932.02	0.00	0.00	0.00	2,932.02
MARIA PAULA MORENO OCHOA	0.00	4,000.00	0.00	0.00	0.00	4,000.00
CLAUDIA JANET ISLAS RESENDIZ	0.00	9,325.00	0.00	0.00	0.00	9,325.00
RAMIREZ FUENTES FERNANDO	0.00	20,000.00	0.00	0.00	0.00	20,000.00
ALAN FERNANDO CUEVA VEJAR	0.00	8,865.76	0.00	0.00	0.00	8,865.76
ARTURO RAMIREZ CRUZ	0.00	10,337.01	0.00	0.00	0.00	10,337.01
SARA OLIVA MENDOZA	0.00	3,800.00	0.00	0.00	0.00	3,800.00
MA. GUADALUPE PRECIADO URISTA	0.00	0.00	15,429.71	15,429.71	0.00	0.00
JORGE JONATHAN MEJIA MARTINEZ	0.00	3,600.00	0.00	0.00	0.00	3,600.00
GUSTAVO ADOLFO CARRILLO TOPETE	0.00	0.00	4,403.24	4,403.24	0.00	0.00
RINCON MARTINEZ MANUEL	0.00	10,360.89	0.00	0.00	0.00	10,360.89
HERNANDEZ LOPEZ LUIS ENRIQUE	0.00	9,602.12	0.00	0.00	0.00	9,602.12
ENRIQUE FIGUEROA FAJARDO	32,326.02	0.00	0.00	0.00	32,326.02	0.00
MANUEL MAGALLAN RINCON	0.00	5,670.00	0.00	0.00	0.00	5,670.00
AGUIRRE VERDUZCO IRMA	0.00	750.00	0.00	0.00	0.00	750.00
PINEDA DELGADO ADOLFO	0.00	5,663.07	0.00	0.00	0.00	5,663.07
MACIAS QUEVEDO JOSE CARLOS	1,020.00	0.00	0.00	0.00	1,020.00	0.00
DIAZ BENITEZ ERNESTO MANUEL	2,000.00	0.00	0.00	0.00	2,000.00	0.00
JESUS ENRIQUE OLIVA MENDOZA	1,900.00	0.00	0.00	0.00	1,900.00	0.00
MARIA EXIGUIA FRANCISCO SANDOVAL	2,850.00	0.00	0.00	0.00	2,850.00	0.00




**MUNICIPIO DE COQUIMATLAN, COL.**  
 Sistema Integral de Contabilidad Gubernamental  
**ANALISIS DE SALDOS CONTABLES**  
**DEL 1 DE AGOSTO AL 31 DE AGOSTO DE 2023**

Descripción	Saldo Anterior		Movimientos		Saldo Actual	
	Debe	Haber	Debe	Haber	Debe	Haber
ANGELA LOPEZ MANCILLA	0.00	8,194.17	0.00	0.00	0.00	8,194.17
MARIA CANDELARIA SUAREZ VARGAS	2,292.82	0.00	0.00	0.00	2,292.82	0.00
JUAN CARLOS NERI ROSALES	0.00	1,500.00	0.00	0.00	0.00	1,500.00
MARTHA ELENA ALCALA MACIAS	0.00	5,190.03	0.00	0.00	0.00	5,190.03
MARIANA CONTRERAS RAMOS	0.00	2,004.52	0.00	0.00	0.00	2,004.52
BAUDELIO RAMIREZ LOPEZ	0.00	404.52	0.00	0.00	0.00	404.52
SUSANA LETICIA HRNANDEZ RODRIGUEZ	0.00	404.52	0.00	0.00	0.00	404.52
BENJAMIN JURADO ORDAZ	0.00	404.52	0.00	0.00	0.00	404.52
NORMA ANGELICA CISNEROS OLIVERA	0.00	404.52	0.00	0.00	0.00	404.52
MARIA VAZQUEZ FIGUEROA	0.00	404.52	0.00	0.00	0.00	404.52
JOSE ALFREDO DIAZ ESPINOZA	0.00	3,727.70	0.00	0.00	0.00	3,727.70
HUMBERTO RAFAEL FIGUEROA CORTES	0.00	993.99	0.00	0.00	0.00	993.99
JOSE ENRIQUE GUILLEN LOPEZ	0.00	734.53	0.00	0.00	0.00	734.53
JESUS ARROYO CARDENAS	0.00	404.52	0.00	0.00	0.00	404.52
LUIS CONTRERAS RAMIREZ	0.00	2,000.00	0.00	0.00	0.00	2,000.00
MANUEL DENIZ RODRIGUEZ	0.00	2,000.00	0.00	0.00	0.00	2,000.00
LETICIA ROLON FACIO	0.00	0.00	1,000.00	1,000.00	0.00	0.00
GUSTAVO CONTRERAS ANDRADE	0.00	30,000.00	0.00	0.00	0.00	30,000.00
LUIS ALBERTO MEDINA SALCEDO	0.00	0.00	1,000.00	1,000.00	0.00	0.00
JURADO JUAN DE DIOS NANCY ESMERALDA	0.00	0.00	5,509.16	5,509.16	0.00	0.00
HONORIO MEZA RODRIGUEZ	0.00	0.00	18,639.36	18,639.36	0.00	0.00
HECTOR COBIAN HERNANDEZ	0.00	0.00	2,000.00	2,000.00	0.00	0.00
DIEGO EMILIO PEDROZA RODRIGUEZ	0.00	0.00	2,500.00	2,500.00	0.00	0.00
BRIAN FERNANDO CARRILLO OROZCO	0.00	0.00	2,500.00	2,500.00	0.00	0.00
ADRIANA VACA RIOS	0.00	0.00	1,000.00	1,000.00	0.00	0.00
JACQUELINE MALDONADO CARRILLO	0.00	0.00	2,000.00	2,000.00	0.00	0.00
LAURA SUGEY HERNANDEZ CERVANTES	0.00	0.00	2,500.00	2,500.00	0.00	0.00
ANA DELIA RIVERA TORRES	0.00	0.00	2,000.00	2,000.00	0.00	0.00
SELENA JACQUELINE ARECHIGA VACA	0.00	0.00	1,000.00	1,000.00	0.00	0.00




MUNICIPIO DE COQUIMATLAN, COL.  
Sistema Integral de Contabilidad Gubernamental  
ANALISIS DE SALDOS CONTABLES  
DEL 1 DE AGOSTO AL 31 DE AGOSTO DE 2023

Descripción	Saldo Anterior		Movimientos		Saldo Actual	
	Debe	Haber	Debe	Haber	Debe	Haber
LETICIA RODRIGUEZ HERNANDEZ	0.00	0.00	2,000.00	2,000.00	0.00	0.00
HUGO CARRILLO LOPEZ	0.00	0.00	17,444.81	17,444.81	0.00	0.00
MA. TRINIDAD ROSALES RODRIGUEZ	0.00	0.00	4,708.87	4,708.87	0.00	0.00
REYNALDO RIOS GARCIA	0.00	0.00	10,000.00	10,000.00	0.00	0.00
NORA MONSERRAT GOMEZ CARRILLO	0.00	0.00	4,000.00	4,000.00	0.00	0.00
<b>DIETAS DEL CABILDO</b>	<b>0.00</b>	<b>94,369.97</b>	<b>0.00</b>	<b>0.00</b>	<b>0.00</b>	<b>94,369.97</b>
SERGIO HERNANDEZ TORRES	0.00	57,075.41	0.00	0.00	0.00	57,075.41
LINO CASTELLANOS ORLANDO	0.00	17,189.88	0.00	0.00	0.00	17,189.88
PIZANO ANGUIANO J GUADALUPE	15,000.00	0.00	0.00	0.00	15,000.00	0.00
ROBERTO NAVARRO LOPEZ	0.00	5,000.00	0.00	0.00	0.00	5,000.00
MARIA GUADALUPE DIAZ OROZCO	0.00	8,843.78	0.00	0.00	0.00	8,843.78
ROBERTO ESPINOZA MORFIN	0.00	4,000.00	0.00	0.00	0.00	4,000.00
FELIPE DE JESUS MICHEL HERNANDEZ	0.00	7,685.90	0.00	0.00	0.00	7,685.90
PEREZ MEZA MAYRA ADRIANA	0.00	7,125.00	0.00	0.00	0.00	7,125.00
KARLA OSMARA MICHEL HERNANDEZ	0.00	1,500.00	0.00	0.00	0.00	1,500.00
MARIA DOLORES OLIVARES MICHEL	0.00	950.00	0.00	0.00	0.00	950.00
<b>OTROS SERVICIOS PERSONALES PERMANENTES</b>	<b>0.00</b>	<b>32,492.24</b>	<b>0.00</b>	<b>0.00</b>	<b>0.00</b>	<b>32,492.24</b>
MA MERCEDES TOPETE CARBAJAL	0.00	32,492.24	0.00	0.00	0.00	32,492.24
<b>CUENTA CONTABLE DE PROVISIONAMIENTOS DE NOMINAS</b>	<b>0.00</b>	<b>10,566,832.41</b>	<b>3,989,790.57</b>	<b>3,753,686.96</b>	<b>0.00</b>	<b>10,330,728.80</b>
<b>CUENTA CONTABLE DE PROVISIONAMIENTO DE NOMINA</b>	<b>0.00</b>	<b>10,566,832.41</b>	<b>3,989,790.57</b>	<b>3,753,686.96</b>	<b>0.00</b>	<b>10,330,728.80</b>
NOMINA PERSONAL SINDICALIZADO	0.00	7,407,543.63	1,598,366.08	1,359,401.07	0.00	7,168,578.62
NOMINA PERSONAL SEGURIDAD PUBLICA	0.00	132,241.64	437,661.87	437,661.87	0.00	132,241.64
NOMINA PERSONAL DELEGACION	0.00	626,660.84	67,192.97	67,192.97	0.00	626,660.84
NOMINA PERSONAL REINSTALADOS	268,690.70	0.00	23,373.00	23,373.00	268,690.70	0.00
NOMINA PERSONAL CONFIANZA	0.00	477,362.57	585,506.78	585,506.78	0.00	477,362.57
NOMINA PERSONAL LISTA DE RAYA	0.00	8,839.25	48,703.98	48,703.98	0.00	8,839.25
NOMINA PERSONAL REINSTALADOS BASE	0.00	37,481.53	215,457.81	218,319.21	0.00	40,342.93
NOMINA PERSONAL CONTRATO	0.00	190,401.20	122,666.51	122,666.51	0.00	190,401.20



**MUNICIPIO DE COQUIMATLAN, COL.**  
Sistema Integral de Contabilidad Gubernamental  
**ANÁLISIS DE SALDOS CONTABLES**  
**DEL 1 DE AGOSTO AL 31 DE AGOSTO DE 2023**


Descripción	Saldo Anterior		Movimientos		Saldo Actual	
	Debe	Haber	Debe	Haber	Debe	Haber
NOMINA PERSONAL SEGURIDAD PUBLICA CONTRATO	0.00	29,870.95	137,690.05	137,690.05	0.00	29,870.95
NOMINA COMISARIOS	0.00	0.00	17,600.00	17,600.00	0.00	0.00
NOMINA JUBILADOS	0.00	1,925,121.50	735,571.52	735,571.52	0.00	1,925,121.50
<b>POR EL DEVENGO DE LA NÓMINA DEL PERSONAL DE CARÁCTER EVENTUAL, DISTINTO A OBRA PÚBLICA</b>	<b>0.00</b>	<b>91,008.21</b>	<b>78,035.25</b>	<b>78,035.25</b>	<b>0.00</b>	<b>91,008.21</b>
<b>PERSONAL DE CONTRATO POR TIEMPO DETERMINADO</b>	<b>0.00</b>	<b>91,008.21</b>	<b>78,035.25</b>	<b>78,035.25</b>	<b>0.00</b>	<b>91,008.21</b>
ALFONSO AGUILAR VILLASEÑOR	0.00	0.00	5,000.00	5,000.00	0.00	0.00
JOSE ERNESTO HERNANDEZ LARIOS	0.00	2,040.00	0.00	0.00	0.00	2,040.00
JAIMÉ HUMBERTO MUÑOZ RODRÍGUEZ	0.00	0.00	5,000.00	5,000.00	0.00	0.00
JUAN CARLOS CAMARENA CARRASCO	0.00	19,950.00	0.00	0.00	0.00	19,950.00
JOSE CARRILLO VIRGEN	0.00	29,925.00	0.00	0.00	0.00	29,925.00
LUIS MIGUEL JUAREZ CORTES	0.00	6,120.00	0.00	0.00	0.00	6,120.00
HUMBERTO GUERRERO MORALES	0.00	8,979.05	0.00	0.00	0.00	8,979.05
GOMEZ CRUZ JOSE ANTONIO	0.00	7,411.69	0.00	0.00	0.00	7,411.69
CAMARENA CARRAZCO RUBEN	0.00	12,935.20	0.00	0.00	0.00	12,935.20
CAMARENA TRUJILLO ERIKA MONSERRAT	2,371.89	0.00	0.00	0.00	2,371.89	0.00
GUERRERO MORALES ELPIDIA	3,797.00	0.00	0.00	0.00	3,797.00	0.00
MIGUEL ROSALES OCHOA	0.00	6,000.00	0.00	0.00	0.00	6,000.00
CLAUDIA VILLA RIVERA	0.00	3,816.16	0.00	0.00	0.00	3,816.16
PAULINO PEREZ ALEJANDRO HAMMURABI	2,258.34	0.00	0.00	0.00	2,258.34	0.00
VINAJA URZUA CYNTHIA PATRICIA	0.00	2,258.34	0.00	0.00	0.00	2,258.34
AVALOS RAMIREZ VICTOR URIEL	0.00	0.00	2,739.51	2,739.51	0.00	0.00
PABLO BRIZUELA GARCIA	0.00	0.00	2,739.51	2,739.51	0.00	0.00
LARIOS GUZMAN MARTHA	0.00	0.00	2,739.51	2,739.51	0.00	0.00
DELFINO AGUILAR MARTINEZ	0.00	0.00	3,754.70	3,754.70	0.00	0.00
AVALOS AGUILAR JUAN MANUEL	0.00	0.00	3,754.70	3,754.70	0.00	0.00
COVARRUBIAS RODRIGUEZ OMAR	0.00	0.00	4,865.94	4,865.94	0.00	0.00
LARIOS ORTEGA JUAN	0.00	0.00	4,626.13	4,626.13	0.00	0.00
POLANCO PEREZ MIGUEL	0.00	0.00	7,047.29	7,047.29	0.00	0.00
VALENCIA UWAY ALICIA	0.00	0.00	4,626.13	4,626.13	0.00	0.00



**MUNICIPIO DE COQUIMATLAN, COL.**  
Sistema Integral de Contabilidad Gubernamental  
**ANALISIS DE SALDOS CONTABLES**  
**DEL 1 DE AGOSTO AL 31 DE AGOSTO DE 2023**


Descripción	Saldo Anterior		Movimientos		Saldo Actual	
	Debe	Haber	Debe	Haber	Debe	Haber
LEON RODRIGUEZ ANLELO RIGOBERTO	0.00	0.00	4,865.94	4,865.94	0.00	0.00
DENIZ DECENA ELIAS	0.00	0.00	2,873.32	2,873.32	0.00	0.00
GUZMAN MUNGUJA MIGUEL ANGEL	0.00	0.00	4,403.24	4,403.24	0.00	0.00
ORTIZ CORTES DERIAN RONALDO	0.00	0.00	2,739.51	2,739.51	0.00	0.00
CARRILLO OROZCO BRIANNA MARIE	0.00	0.00	3,374.22	3,374.22	0.00	0.00
JUAN JOSE CORONA GOMEZ	0.00	0.00	3,964.78	3,964.78	0.00	0.00
EDUARDO RAMIREZ DENIS	0.00	0.00	8,796.30	8,796.30	0.00	0.00
MIGUEL CORTES MACIAS	0.00	0.00	124.52	124.52	0.00	0.00
<b>POR EL DEVENGO DE CUOTAS Y APORTACIONES PATRONALES</b>	<b>0.00</b>	<b>678,629.78</b>	<b>1,020,936.13</b>	<b>1,123,524.63</b>	<b>0.00</b>	<b>781,218.28</b>
<b>POR LAS CUOTAS Y APORTACIONES A LA DIRECCIÓN DE PENSIIONES CIVILES DEL ESTADO</b>	<b>0.00</b>	<b>678,629.78</b>	<b>1,020,936.13</b>	<b>1,123,524.63</b>	<b>0.00</b>	<b>781,218.28</b>
<b>DIRECCIÓN DE PENSIIONES CIVILES DEL ESTADO</b>	<b>0.00</b>	<b>678,629.78</b>	<b>1,020,936.13</b>	<b>1,123,524.63</b>	<b>0.00</b>	<b>781,218.28</b>
DIRECCION DE PENSIIONES DEL ESTADO DE COLIMA	0.00	678,629.78	1,020,936.13	1,123,524.63	0.00	781,218.28
<b>PROVEEDORES POR PAGAR A CORTO PLAZO</b>	<b>729,054.95</b>	<b>0.00</b>	<b>1,347,702.18</b>	<b>1,612,081.51</b>	<b>464,675.62</b>	<b>0.00</b>
<b>PROVEEDORES POR ADQUISICIÓN DE BIENES DE CONSUMO</b>	<b>0.00</b>	<b>1,562,911.81</b>	<b>386,527.61</b>	<b>444,721.07</b>	<b>0.00</b>	<b>1,621,105.27</b>
FLORENCIO LARIOS GAYTAN S.A DE C.V.	0.00	193,136.00	0.00	0.00	0.00	193,136.00
OLIVARES DECENA MARIA EDELMIRA	0.00	175.00	0.00	0.00	0.00	175.00
MUNGUJA MANZO ANA MARIA	0.00	2,983.99	0.00	0.00	0.00	2,983.99
J. JESUS VALENCIA VALENCIA	0.00	4,121.80	0.00	0.00	0.00	4,121.80
MIRANDA PEREZ MARIA DEL SOCORRO	0.00	19,598.50	0.00	0.00	0.00	19,598.50
JOSE ANGEL ALVAREZ GIL	0.00	12,147.50	0.00	0.00	0.00	12,147.50
ALICIA SANCHEZ ESPINOZA	0.00	1,800.00	0.00	0.00	0.00	1,800.00
COMERCIALIZADORA GURO 3H S.A. DE C.V.	0.00	1,072.96	0.00	0.00	0.00	1,072.96
RIOS BEAS ELOISA	0.00	1,028.50	0.00	0.00	0.00	1,028.50
ZAMORA OSORIO MARIBEL	0.00	12,821.03	0.00	7,424.00	0.00	20,245.03
LORENA GUADALUPE AGUILAR ZAMORA	0.00	8,500.00	0.00	0.00	0.00	8,500.00






**MUNICIPIO DE COQUIMATLAN, COL.**  
**Sistema Integral de Contabilidad Gubernamental**  
**ANALISIS DE SALDOS CONTABLES**  
**DEL 1 DE AGOSTO AL 31 DE AGOSTO DE 2023**

Descripción	Saldo Anterior		Movimientos		Saldo Actual	
	Debe	Haber	Debe	Haber	Debe	Haber
GRUPO DE TRABAJO NO.2 EJIDO FERNANDEZ	0.00	27,469.43	0.00	0.00	0.00	27,469.43
OSCAR MUÑOZ SERRANO	25,078.73	0.00	0.00	0.00	25,078.73	0.00
ROCHA RAMIREZ HERMES	0.00	50.00	0.00	0.00	0.00	50.00
LAURA ALEJANDRA NATERA GONZALEZ	0.00	1,420.01	0.00	0.00	0.00	1,420.01
AHUMADA VIZCAINO SALVADOR	0.00	1,020.29	0.00	0.00	0.00	1,020.29
SERRANO AMEZCUJA MARTIN	0.00	14,674.00	0.00	0.00	0.00	14,674.00
SAMUEL SALAZAR FUENTES	0.00	10,115.25	0.00	0.00	0.00	10,115.25
MOISES AGUILAR RAMIREZ	5,000.00	0.00	0.00	0.00	5,000.00	0.00
M.A. IRMA LEON BALTAZAR	0.00	3,300.00	0.00	0.00	0.00	3,300.00
PIMSA PUBLICIDAD, S.A. DE C.V.	0.00	391.50	0.00	0.00	0.00	391.50
J. TOMAS GUTIERREZ ALVARADO	7,979.00	0.00	0.00	0.00	7,979.00	0.00
MAYOREO DE COPIADORAS, S.A. DE C.V.	0.00	0.00	8,596.68	8,596.68	0.00	0.00
JARDIN HUSQVARNA Y AGRICOLA DE COLIMA S.A DE C.V.	0.00	15,530.04	0.00	0.00	0.00	15,530.04
BENAVIDES CARDENAS EMMA	0.00	1,579.00	0.00	0.00	0.00	1,579.00
GUTIERREZ CHAM LUJS	0.00	3,500.00	0.00	0.00	0.00	3,500.00
CONSTRUCTORA SANTA RITA	0.00	50,000.00	0.00	0.00	0.00	50,000.00
MARISELA BARBOSA MICHEL	0.00	2,500.00	0.00	0.00	0.00	2,500.00
INGENIERIA EN SOFTWARE S.A DE C.V.	0.00	25,626.20	0.00	0.00	0.00	25,626.20
OTONIEL SOSA SOTO	0.00	6,586.84	0.00	0.00	0.00	6,586.84
OMETEOTL LEON URIBE CASTILLO	0.00	325,078.40	0.00	0.00	0.00	325,078.40
ANA ISABEL SANCHEZ GARCIA	0.00	2,958.00	0.00	0.00	0.00	2,958.00
ELVA AYDEE SANDOVAL HERNANDEZ	0.00	0.10	0.00	0.00	0.00	0.10
ANDRES VARGAS CRUZ	0.00	7,922.00	0.00	0.00	0.00	7,922.00
CATARINO RODRIGUEZ TRUJILLO	0.00	4,396.40	0.00	0.00	0.00	4,396.40
LUIS ALFREDO RODRIGUEZ GARCIA	0.00	7,656.00	0.00	0.00	0.00	7,656.00
JACQUELINE DELGADO RAMIREZ	0.00	1,679.00	0.00	0.00	0.00	1,679.00
JORGE ENRIQUE RINCON AGUILAR	0.00	5,325.00	0.00	0.00	0.00	5,325.00
MARIA LUISA ESPINOSA CONTRERAS	0.00	1,300.00	0.00	0.00	0.00	1,300.00
ADOLFO MENDOZA MARTINEZ	0.00	1,154.20	0.00	0.00	0.00	1,154.20
VICTORIA CONTRERAS TAPIA	0.00	44,723.77	0.00	0.00	0.00	44,723.77
MARYCRUZ AVIÑA NUÑEZ	0.00	3,654.00	0.00	0.00	0.00	3,654.00
SILVESTRE BERNAL PULIDO	18,500.00	0.00	0.00	0.00	18,500.00	0.00
RICARDO CEJA PEREZ	0.00	4,060.00	0.00	0.00	0.00	4,060.00




**MUNICIPIO DE COQUIMATLAN, COL.**  
**Sistema Integral de Contabilidad Gubernamental**  
**ANALISIS DE SALDOS CONTABLES**  
**DEL 1 DE AGOSTO AL 31 DE AGOSTO DE 2023**

Descripción	Saldo Anterior		Movimientos		Saldo Actual	
	Debe	Haber	Debe	Haber	Debe	Haber
ROSA INES ROSALES GALVAN	0.00	5,573.80	0.00	0.00	0.00	5,573.80
HS COLIMA, S.A. DE C.V.	0.00	1,244.00	0.00	0.00	0.00	1,244.00
JOSE RUELAS CORTEZ	0.00	32,004.00	0.00	0.00	0.00	32,004.00
PROVEEDORA HOSPITALARIA DE COLIMA, S.A. DE C.V.	4,605.38	0.00	0.00	0.00	4,605.38	0.00
RENE GUTIERREZ MALDONADO	0.00	1,650.00	0.00	0.00	0.00	1,650.00
ALVA PAPELERIA, S.A. DE C.V.	0.00	7,050.48	0.00	5,201.49	0.00	12,251.97
JAVIER GONZALEZ CHAVEZ	0.00	128,581.20	0.00	0.00	0.00	128,581.20
SUPER KIOSKO S.A. DE C.V.	0.00	3,170.00	0.00	0.00	0.00	3,170.00
GRUPO GASOLINERO MINATITLAN COLIMA S.A. DE C.V.	0.00	468,608.27	277,148.28	334,713.04	0.00	526,173.03
CARLOS MUÑOZ DEL RIO	0.00	44,999.86	0.00	0.00	0.00	44,999.86
OSCAR PEDROZA RODRIGUEZ	0.00	90.00	0.00	0.00	0.00	90.00
SINDICATO DE TRABAJADORES AL SERVICIOS DEL H. AYUNTAMIENTO CONSTITUCIONAL DE COQUIMATLAN, COL.	0.00	0.00	81,211.89	81,211.89	0.00	0.00
SERGIO MESINA CAMACHO	0.00	1,850.00	0.00	0.00	0.00	1,850.00
CONGREGACION MARIANA TRINITARIA PROGRAMA DE MARIANA TRINITARIA	0.00	215.00	0.00	0.00	0.00	215.00
LEONEL RINCON MESINA	0.00	12,039.20	12,039.20	6,461.20	0.00	6,461.20
EUROELECTRICA SA DE CV	0.00	7,531.56	7,531.56	1,112.77	0.00	1,112.77
COMERCIALIZADORA Y PRESTADORA DE SERVICIOS TAPATIOS SA DE CV	0.00	78,412.84	0.00	0.00	0.00	78,412.84
<b>PROVEEDORES POR PRESTACION DE SERVICIOS</b>	<b>0.00</b>	<b>3,941,484.42</b>	<b>961,174.57</b>	<b>1,167,360.44</b>	<b>0.00</b>	<b>4,147,670.29</b>
COMISION FEDERAL DE ELECTRICIDAD	0.00	320,263.89	0.00	0.00	0.00	320,263.89
RADIOMOVIL DIPSA S.A DE C.V.	0.00	5,586.00	0.00	0.00	0.00	5,586.00
TELEFONOS DE MEXICO S.A.B. DE C.V.	0.00	26,224.00	0.00	0.00	0.00	26,224.00
COMUNICACIONES NEXTEL DE MEXICO S.A. DE C.V.	0.00	133,709.17	0.00	0.00	0.00	133,709.17
GAS MENGUC S.A. DE C.V.	0.00	11,613.80	1,440.72	1,296.81	0.00	11,469.89
CONTRERAS CARDENAS CHRISTIAN DIONISIO	0.00	4,685.15	0.00	0.00	0.00	4,685.15
CONSTRUCTORA VILLA DE COLIMA	0.00	23,281.20	0.00	0.00	0.00	23,281.20




**MUNICIPIO DE COQUIMATLAN, COL.**  
Sistema Integral de Contabilidad Gubernamental  
**ANALISIS DE SALDOS CONTABLES**  
**DEL 1 DE AGOSTO AL 31 DE AGOSTO DE 2023**

Descripción	Saldo Anterior		Movimientos		Saldo Actual	
	Debe	Haber	Debe	Haber	Debe	Haber
SA DE CV						
ARIAS MERINO JOSE FILEMON	0.00	7,357.91	0.00	0.00	0.00	7,357.91
ARCILLA LABS S. DE R.L. MI.	0.00	80,417.82	0.00	0.00	0.00	80,417.82
ZERMEÑO RAMOS JOSE LUIS	0.00	0.01	0.00	0.00	0.00	0.01
CALIXTO SANDOVAL LOPEZ	0.00	214.00	0.00	0.00	0.00	214.00
ALVAREZ LOPEZ HECTOR MIGUEL	0.99	0.00	0.00	0.00	0.99	0.00
MORENO ORTIZ J. JESUS	0.00	5,837.00	788.80	788.80	0.00	5,837.00
MENDOZA FLORES BEATRIZ	0.00	5,124.00	9,200.00	11,231.07	0.00	7,155.07
TELEFONIA POR CABLE S.A. DE C.V.	0.00	33,647.02	22,872.00	22,872.00	0.00	33,647.02
EDITORIA DIARIO ECOS DE LA COSTA S.A. DE C.V.	0.00	1,794.50	0.00	0.00	0.00	1,794.50
EDITORIAL EL NOTICIERO DE MANZANILLO, S.A. DE C.V.	0.00	3,516.99	0.00	0.00	0.00	3,516.99
JOSE GUADALUPE PALACIOS GALVAN	0.00	21,402.46	0.00	0.00	0.00	21,402.46
MANUEL DUEÑAS GIL	0.14	0.00	0.00	0.00	0.14	0.00
HECTOR MANUEL DECENA MOLINA	0.00	3,560.00	0.00	0.00	0.00	3,560.00
OSCAR MUNGUJA CHAVEZ	0.00	180.00	0.00	0.00	0.00	180.00
INFONACOT	0.00	38,273.26	0.00	0.00	0.00	38,273.26
APLICACIONES Y SERVICIOS DE INFORMACION EMPRESS SC	0.00	40,375.00	22,892.10	22,892.10	0.00	40,375.00
AD RADIAL DE OCCIDENTE S.A. DE C.V.	0.00	239,980.32	0.00	0.00	0.00	239,980.32
RUEDA IBARRA INOCENCIO	0.00	3,500.00	0.00	0.00	0.00	3,500.00
IMPULSORA PROMOBLEN S.A. DE C.V.	0.00	62,758.56	0.00	0.00	0.00	62,758.56
MARTINEZ MADRIGAL VERONICA	0.00	1,480.00	0.00	0.00	0.00	1,480.00
SEGUROS MONTERREY NEW YORK LIFE, S.A. DE C.V.	0.00	95,472.97	0.00	0.00	0.00	95,472.97
LEPE HERRERA JUSTINO MANUEL	0.00	242.35	0.00	0.00	0.00	242.35
PIZANO VILLALOBOS NORMA YOLANDA	0.00	2,433.00	0.00	0.00	0.00	2,433.00
AUTOMOTRIZ RANCAGUA SA DE CV	0.00	2,558.05	0.00	0.00	0.00	2,558.05
GUTIERREZ YAÑEZ LEOPOLDO	0.00	3,884.71	0.00	0.00	0.00	3,884.71
AYALA RODRIGUEZ MARIO	0.00	219,935.86	0.00	0.00	0.00	219,935.86
DAVILA CERDA CESAR ALEJANDRO	0.00	678.71	0.00	0.00	0.00	678.71
CREATIVIDAD DE OCCIDENTE S.A. DE C.V.	0.02	0.00	0.00	0.00	0.02	0.00
SEGURIZAP DE COLIMA, S. DE R.L. MI	0.00	14,822.48	0.00	0.00	0.00	14,822.48
ALVARADO TRILLO AMPARO	0.00	45,219.57	0.00	2,520.01	0.00	47,739.58




**MUNICIPIO DE COQUIMATLAN, COL.**  
Sistema Integral de Contabilidad Gubernamental  
**ANALISIS DE SALDOS CONTABLES**  
**DEL 1 DE AGOSTO AL 31 DE AGOSTO DE 2023**

Descripción	Saldo Anterior		Movimientos		Saldo Actual	
	Debe	Haber	Debe	Haber	Debe	Haber
PLAYERAS Y CAMISAS DE COLIMA S. DE R.L. DE C.V.	0.00	191,606.66	0.00	0.00	0.00	191,606.66
ELECON SUMINISTROS, S.A. DE C.V.	0.00	16,531.15	0.00	0.00	0.00	16,531.15
JIMENEZ AUTOCAMIONES, S.A. DE C.V.	0.00	3,447.67	0.00	0.00	0.00	3,447.67
VEGA VEGA ERNESTO	0.00	4,050.72	0.00	0.00	0.00	4,050.72
ARNOLDO HERRERA RAMOS	0.00	146,006.40	0.00	0.00	0.00	146,006.40
SALVADOR ENRIQUE CHAVEZ GARCIA	0.00	522,862.98	0.00	0.00	0.00	522,862.98
COSMEN CONSTRUCCIONES S.A. DE C.V.	0.00	11,000.00	0.00	0.00	0.00	11,000.00
VICTOR HUGO VIRGEN CANO	0.00	17,479.00	0.00	0.00	0.00	17,479.00
ERNESTO RAMOS LOPEZ	0.00	10,348.01	0.00	0.00	0.00	10,348.01
STAR PUBLICIDAD E IMPRESION, S.A. DE C.V.	0.00	25,743.88	0.00	0.00	0.00	25,743.88
EMBOTELLADORA AGA, S.A. DE C.V.	0.00	3,455.04	0.00	0.00	0.00	3,455.04
PROMOLEVY S.A. DE C.V.	0.00	5,026.72	0.00	0.00	0.00	5,026.72
EDITORIA DIARIO DE COLIMA S.A. DE C.V.	0.00	2,787.37	0.00	0.00	0.00	2,787.37
DE LA MORA DE LA MORA EDUARDO ARTURO	0.00	18,765.52	0.00	0.00	0.00	18,765.52
GRUPO ARCE DE COLIMA, S.A. DE C.V.	0.00	61,851.17	0.00	0.00	0.00	61,851.17
SERRANO AHUMADA RAMON	0.00	6,000.00	0.00	0.00	0.00	6,000.00
LIBERATO MALDONADO RODRIGUEZ	0.00	3,502.00	0.00	0.00	0.00	3,502.00
MARIA TRINIDAD PRECIADO MEDRANO	0.00	5,690.75	0.00	0.00	0.00	5,690.75
OSCAR VALLE RUVALCABA	0.00	1,751.00	0.00	0.00	0.00	1,751.00
FOTO COLOR RAPIDO DE NAVOJOA, S.A. DE C.V.	0.00	3,316.98	0.00	0.00	0.00	3,316.98
ASOCIACION DE MUN. PANISTAS DEL EDO. DE COLIMA A.C	0.00	2,037.48	0.00	0.00	0.00	2,037.48
PARTIDO ACCION NACIONAL	0.00	2,633.46	0.00	0.00	0.00	2,633.46
SUPER LLANTAS COLIMAN S.A. DE C.V.	0.00	9,364.66	0.00	0.00	0.00	9,364.66
VELAZQUEZ MERAZ EUSEBIO	0.00	960.00	0.00	0.00	0.00	960.00
HERRERA RINCON J. JESUS	0.00	1,478.01	0.00	0.00	0.00	1,478.01
COMPARAN SOTELO ISRAEL	0.00	9,600.00	0.00	0.00	0.00	9,600.00
CORONA QUIROZ ENRIQUE ISAAC	0.00	1,204.49	0.00	0.00	0.00	1,204.49
FELIPE HERRERA MORALES	0.00	8,625.00	0.00	0.00	0.00	8,625.00




MUNICIPIO DE COQUIMATLAN, COL.  
Sistema Integral de Contabilidad Gubernamental  
ANALISIS DE SALDOS CONTABLES  
DEL 1 DE AGOSTO AL 31 DE AGOSTO DE 2023

Descripción	Saldo Anterior		Movimientos		Saldo Actual	
	Debe	Haber	Debe	Haber	Debe	Haber
PERIODICO EXCELSIOR SA DE CV	0.00	7,451.48	0.00	0.00	0.00	7,451.48
URIBE HERNANDEZ RODOLFO	0.00	4,830.00	0.00	0.00	0.00	4,830.00
PUBLICIDAD DE LA COSTA S.A. DE C.V.	0.00	1,500.34	0.00	0.00	0.00	1,500.34
SOSA SOTO OTONIEL	0.00	6,749.87	0.00	0.00	0.00	6,749.87
RUBEN CASTILLO ANGULO	0.00	400.00	0.00	0.00	0.00	400.00
MA. DEL CARMEN VEGA	0.00	650.00	0.00	0.00	0.00	650.00
MA. DE JESUS ANGELES ALVAREZ	0.00	50.00	0.00	0.00	0.00	50.00
HECTOR MANUEL NUÑEZ DUEÑAS	0.00	50.00	0.00	0.00	0.00	50.00
LAURA CECILIA CABALLEROS	0.00	2,000.00	0.00	0.00	0.00	2,000.00
SAMUEL MUÑOZ GUERRERO	0.00	100.00	0.00	0.00	0.00	100.00
JOSE JUAN ALVAREZ BARBOSA	0.00	40.81	0.00	0.00	0.00	40.81
FRANCISCO JAVIER SANCHEZ	0.00	130.81	0.00	0.00	0.00	130.81
FEDERICO RENTERIA GARCIA	0.00	50.00	0.00	0.00	0.00	50.00
JOSE LUIS ESPINOZA	0.00	900.00	0.00	0.00	0.00	900.00
JESUS TIBURCIO ROMERO	0.00	50.00	0.00	0.00	0.00	50.00
ELVA CARRILLO ANDRADE	0.00	500.00	0.00	0.00	0.00	500.00
LORENA VILLASEÑOR BLANCO	0.00	100.00	0.00	0.00	0.00	100.00
OCHOA NEGRETE MA. DE JESUS	0.00	500.00	0.00	0.00	0.00	500.00
JUAN MANUEL ALVAREZ BARBOSA	0.00	20.00	0.00	0.00	0.00	20.00
ROSA EVELIA LARIOS NAVARRO	0.00	500.00	0.00	0.00	0.00	500.00
HERIBERTO RUJIZ ARAIZA	0.00	200.00	0.00	0.00	0.00	200.00
MARTIN ROSALES MEDINA	0.00	100.00	0.00	0.00	0.00	100.00
ALBERTO NUÑEZ PEREZ	0.00	3,000.00	0.00	0.00	0.00	3,000.00
NOEMI DIAZ TORRES	0.00	200.00	0.00	0.00	0.00	200.00
ISABEL LOPEZ CLAUDIO	0.00	300.00	0.00	0.00	0.00	300.00
MA. DE LA LUZ ORTEGA	0.00	158.00	0.00	0.00	0.00	158.00
JUANA LOPEZ REYES	0.00	1,700.00	0.00	0.00	0.00	1,700.00
JESUS RIVERA OLMOS	0.00	500.00	0.00	0.00	0.00	500.00
RUBEN CAMARENA	0.00	3,000.00	0.00	0.00	0.00	3,000.00
QUINTIN MEJIA ESCORCIA	0.00	151.00	0.00	0.00	0.00	151.00
BRUNO MOJICA DECENA	0.00	100.00	0.00	0.00	0.00	100.00
ENRIQUE CASTILLO HERNANDEZ	0.00	500.00	0.00	0.00	0.00	500.00
LEOPOLDO CHAVEZ FLORES	0.00	100.00	0.00	0.00	0.00	100.00
MARJA DEL ROSARIO LARIOS ROSALES	0.00	100.00	0.00	0.00	0.00	100.00
SOFIA LUNA ALCARAZ	232.00	0.00	0.00	0.00	232.00	0.00




MUNICIPIO DE COQUIMATLAN, COL.  
Sistema Integral de Contabilidad Gubernamental  
ANALISIS DE SALDOS CONTABLES  
DEL 1 DE AGOSTO AL 31 DE AGOSTO DE 2023

Descripción	Saldo Anterior		Movimientos		Saldo Actual	
	Debe	Haber	Debe	Haber	Debe	Haber
EFRAIN VAZQUEZ LARIOS	0.00	13,300.00	0.00	0.00	0.00	13,300.00
GEORGE MONTES AGUSTIN	0.00	10,000.00	0.00	0.00	0.00	10,000.00
C.B.T.I.S. NO. 157	0.00	65.00	0.00	0.00	0.00	65.00
CHAVIRA ARCEO JOSE HECTOR	0.00	557.00	0.00	0.00	0.00	557.00
OSCAR RAMIREZ CARRILLO	0.00	8,050.00	0.00	0.00	0.00	8,050.00
WILVERT ANTONIO MAGALLON	0.00	3,502.00	0.00	0.00	0.00	3,502.00
JOSE APOLINAR SANCHEZ	0.00	6,000.00	0.00	0.00	0.00	6,000.00
JORGE ROMAN RODRIGUEZ MORALES	0.00	1,200.00	0.00	0.00	0.00	1,200.00
MARTHA PATRICIA RODRIGUEZ AVALOS	0.00	1,740.00	0.00	0.00	0.00	1,740.00
SECRETARIA DE DESARROLLO SOCIAL	6,665.10	0.00	0.00	0.00	6,665.10	0.00
SOCIEDAD COOPERATIVA DE AUTOTRANSPORTE COLIMA PUEBLO-JUAREZ, S.C.L.	0.00	8,700.00	5,000.00	5,000.00	0.00	8,700.00
MA. CONCEPCION MENDOZA ALVAREZ	0.00	11,136.45	0.00	0.00	0.00	11,136.45
GRACIELA MENDEZ VILLANUEVA	0.00	22,216.20	0.00	986.00	0.00	23,202.20
MARIA HERNANDEZ GONZALEZ	0.00	3,712.00	0.00	0.00	0.00	3,712.00
LUIS GILBERTO PEREZ DE LEON ESPINOZA	0.00	2,099.83	0.00	0.00	0.00	2,099.83
MARIA CONCEPCION GOSCH MAASBERG	0.00	3,520.00	0.00	0.00	0.00	3,520.00
RAFAEL GARCIA GALINDO	0.00	40,872.58	0.00	0.00	0.00	40,872.58
SALVADOR FUENTES PEDROZA	0.00	2,570.00	0.00	0.00	0.00	2,570.00
MARIA TERESA CASTELLANOS REGALADO	0.00	11,600.00	0.00	0.00	0.00	11,600.00
ANDRES MENDEZ FLORES	0.00	10,160.00	0.00	0.00	0.00	10,160.00
JAVIER ORTIZ LONDAIZ	0.00	5,364.00	0.00	0.00	0.00	5,364.00
NETZAHUALCOYOTL AMEZCUA RENTERIA	0.00	180,368.32	0.00	0.00	0.00	180,368.32
MIGUEL AVALOS VERDUZCO	0.00	8,216.00	0.00	0.00	0.00	8,216.00
IRMA YOLANDA AGUILAR FAJARDO	0.00	0.00	5,000.00	5,000.00	0.00	0.00
MOLINA SANTOS ANA YOLANDA	0.00	777.20	0.00	0.00	0.00	777.20
OSCAR RIVERA PACHECO	0.00	11,600.00	0.00	0.00	0.00	11,600.00
GOBIERNO DEL ESTADO DE COLIMA	0.00	127,367.60	144,270.00	130,804.00	0.00	113,901.60
MA. CARMEN RAMIREZ BARRERA	0.00	52,500.00	0.00	0.00	0.00	52,500.00
PEDRO PUENTE PEREZ	0.00	2,099.60	0.00	0.00	0.00	2,099.60



**MUNICIPIO DE COQUIMATLAN, COL.**  
Sistema Integral de Contabilidad Gubernamental  
**ANALISIS DE SALDOS CONTABLES**  
**DEL 1 DE AGOSTO AL 31 DE AGOSTO DE 2023**


Descripción	Saldo Anterior		Movimientos		Saldo Actual	
	Debe	Haber	Debe	Haber	Debe	Haber
SALVADOR PEREZ RAMOS	0.00	4,060.00	0.00	0.00	0.00	4,060.00
H. AYUNTAMIENTO DE COQUIMATLAN, COLIMA	730,000.00	0.00	0.00	0.00	730,000.00	0.00
RAFAEL MENDOZA GODINEZ	0.00	16,000.00	0.00	0.00	0.00	16,000.00
ANTONIO WALBERTO FLORES GARCIA	0.00	9,089.99	0.00	0.00	0.00	9,089.99
CERVEZAS CUAUHTEMOC MOCTEZUMA. S.A DE C.V.	0.00	18,405.47	0.00	0.00	0.00	18,405.47
DARIO MORALES JIMENEZ	0.00	15,960.00	0.00	0.00	0.00	15,960.00
FIDELINA HERNANDEZ MAGAÑA	0.00	4,000.00	0.00	0.00	0.00	4,000.00
M. ELENA MICHEL FLORES	0.00	3,700.00	0.00	0.00	0.00	3,700.00
INTERMEDIA SISTEM S.A. DE C.V.	0.00	28,600.00	0.00	0.00	0.00	28,600.00
LILIA GUADALUPE ESCOTO MAGAÑA	0.00	5,716.99	0.00	0.00	0.00	5,716.99
ABDON ROLON MACIEL	0.00	4,000.00	0.00	0.00	0.00	4,000.00
MAPFRE TEPEYAC, S.A.	0.00	15,986.65	0.00	0.00	0.00	15,986.65
MA. DEL ROSARIO GUERRERO MEJIA	0.00	580.00	0.00	0.00	0.00	580.00
JOSE ANTONIO REYES GODINEZ	0.00	36,303.38	0.00	0.00	0.00	36,303.38
JEVER RODRIGUEZ LLAMAS	0.00	690.00	0.00	0.00	0.00	690.00
LUIS FRANCISCO LOPEZ MONTAÑO	0.00	41,620.00	0.00	0.00	0.00	41,620.00
MARIA GUADALUPE ROMERO GUZMAN	0.00	4,420.00	0.00	0.00	0.00	4,420.00
PLASENCIA ACUEDUCTO SA DE CV	0.00	895.00	0.00	0.00	0.00	895.00
SEGUROS MAPFRE TEPEYAC S.A.	0.00	79,683.70	0.00	0.00	0.00	79,683.70
MARCELINA FLORES VARGAS	0.00	5,500.00	0.00	0.00	0.00	5,500.00
LUIS JORGE ORTIZ PICHARDO	0.00	479.08	0.00	0.00	0.00	479.08
CASA GALLARDO, S.A. DE C.V.	0.00	13,677.56	0.00	0.00	0.00	13,677.56
CARLOS ENRIQUE MONTES MICHEL	0.00	4,950.00	0.00	0.00	0.00	4,950.00
JOSE FORTUNATO GONZALEZ SOLIS	0.00	6,194.40	0.00	0.00	0.00	6,194.40
ANGEL ALFARO MARTINEZ	0.00	4,710.20	0.00	0.00	0.00	4,710.20
MARIA GUADALUPE AGUILERA LARA	0.00	1,300.00	0.00	0.00	0.00	1,300.00
HENRRY GAUDENCIO TEMA GONZALEZ	0.00	5,380.00	0.00	0.00	0.00	5,380.00
SALVADOR CALVARIO RODRIGUEZ	0.00	208.80	0.00	0.00	0.00	208.80
PROCOMEX COLIMA, S.A. DE C.V.	0.00	533.99	0.00	0.00	0.00	533.99
NORA LIZBETH MOLINA SANTOS	0.00	5,846.40	0.00	5,846.40	0.00	0.00
BLANCA LORENA LLAMAS CONTRERAS	0.00	4,703.05	0.00	7,940.00	0.00	4,703.05
MARIA DE LOURDES MATA	0.00	1,450.00	0.00	0.00	0.00	1,450.00



MUNICIPIO DE COQUIMATLAN, COL.  
Sistema Integral de Contabilidad Gubernamental  
ANALISIS DE SALDOS CONTABLES  
DEL 1 DE AGOSTO AL 31 DE AGOSTO DE 2023


Descripción	Saldo Anterior		Movimientos		Saldo Actual	
	Debe	Haber	Debe	Haber	Debe	Haber
RODRIGUEZ						
INFRA S.A. DE C.V.	0.00	440.92	0.00	0.00	0.00	440.92
YOLANDA MORENO RENTERIA	0.00	556.80	0.00	0.00	0.00	556.80
JOSE PALACIO CAMPOS	0.00	0.00	0.00	3,410.00	0.00	3,410.00
FRANCISCO JAVIER REA MINUTO	0.00	45,000.00	0.00	0.00	0.00	45,000.00
ARJA CONSULTORES, S.C.	0.00	71,066.98	0.00	0.00	0.00	71,066.98
AARON PEREZ ORTEGA	0.00	10,440.00	0.00	0.00	0.00	10,440.00
HORACIO NARANJO GARIBAY	0.00	33,060.00	0.00	0.00	0.00	33,060.00
LUIS RINCON AGUILAR	0.00	7,616.00	0.00	4,246.00	0.00	11,862.00
FERNANDO ORTIZ PEREZ	0.00	6,090.00	0.00	0.00	0.00	6,090.00
PEREZ DE LA MORA, S.A. DE C.V.	0.00	1,005.96	0.00	0.00	0.00	1,005.96
BMC DE COLIMA, S.A. DE C.V.	0.00	1,320.00	0.00	0.00	0.00	1,320.00
FESTIMUNDO, S.A. DE C.V.	0.00	232.00	0.00	0.00	0.00	232.00
CESAR BARRETO VIELMAS	0.00	4,176.00	0.00	0.00	0.00	4,176.00
BATERIAS Y ACCESORIOS DE COLIMA, S.A. DE C.V.	0.00	3,757.92	640.00	640.00	0.00	3,757.92
SUCESORES DE DONACIANO TERRONES SERRANO	0.00	1,025.00	0.00	0.00	0.00	1,025.00
GUILHERMO MUÑOZ OLAGUE	0.00	3,000.00	0.00	0.00	0.00	3,000.00
MA. TERESA TORRES ALCARAZ	0.00	1,650.00	0.00	0.00	0.00	1,650.00
EDGAR VALDIVIA CARBAJAL	0.00	1,800.00	0.00	0.00	0.00	1,800.00
JUAN GABRIEL DE LA VEGA VADILLO	0.00	406.00	0.00	0.00	0.00	406.00
PUCOMA S.C.	0.00	6,700.00	0.00	0.00	0.00	6,700.00
CARLOS CASTILLO HERNANDEZ	0.00	2,900.00	0.00	0.00	0.00	2,900.00
IRMA PATRICIA CRUZ IGLESIAS	0.00	8,700.00	0.00	0.00	0.00	8,700.00
ALICIA VELAZCO VACA	0.00	6,902.00	0.00	0.00	0.00	6,902.00
ELIAS RAMIREZ GALINDO	0.00	8,120.00	0.00	0.00	0.00	8,120.00
ELECTRONICA SATURNO DE COLIMA, S.A. DE C.V.	0.00	12,045.00	0.00	0.00	0.00	12,045.00
TIENDAS CUPRUM S.A. DE C.V.	0.00	1,578.06	4,700.09	4,700.09	0.00	1,578.06
MARTHA OROZCO SANTA ANA	0.00	1,067.20	0.00	0.00	0.00	1,067.20
RAFAEL BATISTA REYES	0.00	6,000.00	0.00	0.00	0.00	6,000.00
FRANCISCO HARO RUIZ	0.00	2,204.00	0.00	0.00	0.00	2,204.00
CARNES ASADAS LAS BRASAS, S.A. DE C.V.	0.00	5,641.00	0.00	0.00	0.00	5,641.00
SUPER TALLERES COLIMA, S.A. DE C.V.	0.00	22,422.80	0.00	0.00	0.00	22,422.80
GUTIERREZ HERNANDEZ ARTURO	0.00	6,000.00	0.00	0.00	0.00	6,000.00






**MUNICIPIO DE COQUIMATLAN, COL.**  
Sistema Integral de Contabilidad Gubernamental  
**ANALISIS DE SALDOS CONTABLES**  
**DEL 1 DE AGOSTO AL 31 DE AGOSTO DE 2023**

Descripción	Saldo Anterior		Movimientos		Saldo Actual	
	Debe	Haber	Debe	Haber	Debe	Haber
CIS DEL PACIFICO, S.A. DE C.V.	0.00	1,973.16	0.00	0.00	0.00	1,973.16
JOSE ALBERTO ANGUIANO SILVA	0.00	15,000.00	0.00	0.00	0.00	15,000.00
VICENTE ESPINOZA DENIZ	0.00	22,000.08	0.00	0.00	0.00	22,000.08
JANETH OCEGUERA MENDOZA	0.00	19,894.00	0.00	0.00	0.00	19,894.00
AUTOPARTES JIMENEZ S.A. DE C.V.	0.00	958.64	0.00	0.00	0.00	958.64
COMUNIDAD FRATERNA POR UNA VIDA MEJOR, I.A.P.	0.00	420.00	0.00	0.00	0.00	420.00
AUTOPARTES ELECTRICAS KIKO S.A. DE C.V.	0.00	5,036.27	0.00	0.00	0.00	5,036.27
VICTORIA OROZCO RANGEL	0.00	31,917.98	0.00	0.00	0.00	31,917.98
CECILIO PIMENTEL OROZCO	0.00	62,645.35	0.00	0.00	0.00	62,645.35
DULCES TIPICOS REGIONALES REYES SA DE CV	0.00	3,357.99	0.00	0.00	0.00	3,357.99
JUAN GABRIEL NUÑEZ BAUTISTA	0.00	108,487.00	0.00	0.00	0.00	108,487.00
SANDRA IVETTE VENEGAS ZEPEDA	0.00	1,920.00	0.00	0.00	0.00	1,920.00
JUAN PIZANO ANDRADE	0.00	1,622.84	0.00	0.00	0.00	1,622.84
BERENICE HERNANDEZ REYES	0.00	1,740.00	0.00	0.00	0.00	1,740.00
GARMU GRUPO ENERGETICOS S.A. DE C.V.	0.00	52,556.00	0.00	0.00	0.00	52,556.00
GRACIELA GEORGE DENIZ	0.00	1,160.00	0.00	0.00	0.00	1,160.00
SECRETARIA DE HACIENDA Y CREDITO PUBLICO	0.00	0.00	324,291.00	324,291.00	0.00	0.00
VEVIC COMERCIALIZADORA S.A. DE C.V.	0.00	14,655.44	0.00	0.00	0.00	14,655.44
MA. DE LOURDES AZAHEL LLERENAS OROZCO	0.00	7,250.00	0.00	0.00	0.00	7,250.00
7 DOS COMUNICACION S.A. DE C.V.	0.00	2,500.00	0.00	0.00	0.00	2,500.00
HECTOR MANUEL URIBE HERNANDEZ	0.00	19,488.00	0.00	0.00	0.00	19,488.00
EFRAIN MEDINA ARAIZA	0.00	2,745.00	4,405.00	1,660.00	0.00	0.00
JOSE DE JESUS ORNELAS ARREOLA	0.00	2,958.00	0.00	0.00	0.00	2,958.00
CFESUMINISTRADOR DE SERVICIOS BASICOS	0.00	42,520.07	291,803.56	291,803.56	0.00	42,520.07
JESUS MURGUJA ESTRADA	0.00	1,740.00	0.00	0.00	0.00	1,740.00
SANDRA ELIZABET CONTRERAS OCHOA	0.00	5,005.00	0.00	0.00	0.00	5,005.00
OSCAR MARTIN SERRANO GARCIA	0.00	22,940.75	22,940.75	0.00	0.00	0.00
MA ISABEL MARTINEZ GARCIA	0.00	1,999.84	0.00	0.00	0.00	1,999.84
JORGE MANUEL PADILLA CONTRERAS	0.00	300,000.00	0.00	0.00	0.00	300,000.00




MUNICIPIO DE COQUIMATLAN, COL.  
Sistema Integral de Contabilidad Gubernamental  
ANALISIS DE SALDOS CONTABLES  
DEL 1 DE AGOSTO AL 31 DE AGOSTO DE 2023

Descripción	Saldo Anterior		Movimientos		Saldo Actual	
	Debe	Haber	Debe	Haber	Debe	Haber
JOSE ENRIQUE ANAYA SILVA	0.00	12,400.00	0.00	0.00	0.00	12,400.00
MUNICIPIO DE CUAUJTEMOC COLIMA	0.00	20,000.00	0.00	0.00	0.00	20,000.00
J. JESUS ZAMORA VACA	0.00	8,800.00	0.00	0.00	0.00	8,800.00
BRYAN PALOMINO ANAYA	0.00	18,471.21	0.00	0.00	0.00	18,471.21
CESAR FERNANDO GONZALEZ CERVANTES	0.00	2,088.00	0.00	0.00	0.00	2,088.00
PEDRO PEREZ PRECIADO	0.00	1,500.00	0.00	0.00	0.00	1,500.00
JESUS DANIEL VIRGEN MORENO	0.00	3,294.40	0.00	0.00	0.00	3,294.40
JOSE CRUZ TENE RAMIREZ	0.00	6,380.00	0.00	0.00	0.00	6,380.00
MA. CARMEN GALLEGOS PEREZCHICA	0.00	1,844.40	0.00	0.00	0.00	1,844.40
VILLA HERMOSA GRANJAS SA DE CV	0.00	1,614.00	0.00	0.00	0.00	1,614.00
AZUCENA DE JESUS MENDOZA ZAMORA	0.00	1,400.00	0.00	40,600.00	0.00	42,000.00
J. PEDRO CHIPRES ROMERO	0.00	4,640.00	0.00	0.00	0.00	4,640.00
LOS NARANJOS CAMPESTRE SA DE CV	0.00	2,696.00	0.00	0.00	0.00	2,696.00
GUILLERMO RAMIREZ VELASCO	0.00	3,978.80	0.00	0.00	0.00	3,978.80
MIGUEL ANGEL BENUTO BARAJAS	0.00	0.00	4,814.00	4,814.00	0.00	0.00
MELINA VEGA CARRILLO	0.00	19,869.57	0.00	0.00	0.00	19,869.57
GENARO GONZALEZ GAITAN	0.00	14,153.16	14,153.16	9,188.01	0.00	9,188.01
IRMA VENTURA CISNEROS	0.00	0.00	9,137.93	9,137.93	0.00	0.00
MARIA DE LA LUZ PRUDENCIO LOPEZ	0.00	0.00	10,100.00	10,100.00	0.00	0.00
RAMON CASTELLANOS BARAJAS	0.00	0.00	0.00	202,300.00	0.00	202,300.00
ANA MARIA QUIROZ RODRIGUEZ	0.00	0.00	9,063.82	9,063.82	0.00	0.00
MARCO ANTONIO OBREGON ZEMPOALTECA	0.00	5,800.00	5,800.00	0.00	0.00	0.00
JESUS DAVID SALAZAR BARRAGAN	0.00	0.00	29,000.00	29,000.00	0.00	0.00
MARTHA SILVIA VENEGAS PEREZ	0.00	24,261.45	0.00	0.00	0.00	24,261.45
MIGUEL ANGEL AGUILAR GUTIERREZ	0.00	0.00	5,075.24	5,075.24	0.00	0.00
JUAN GABRIEL RIVERA BRAMBILLA	0.00	0.00	0.00	6,000.00	0.00	6,000.00
<b>PROVEEDORES POR ARRENDAMIENTOS</b>	<b>0.00</b>	<b>23,424.67</b>	<b>0.00</b>	<b>0.00</b>	<b>0.00</b>	<b>23,424.67</b>
BEAS CORONA EMMA	0.00	3,033.00	0.00	0.00	0.00	3,033.00
EDITH CASTILLO ESPINOSA	0.00	1,000.00	0.00	0.00	0.00	1,000.00
LEPE HERRERA JOSE ANTONIO	0.00	3,213.20	0.00	0.00	0.00	3,213.20
CASTAÑEDA DOZAL ADELINA	0.00	2,262.00	0.00	0.00	0.00	2,262.00
CASTAÑEDA DOZAL GUSTAVO	0.00	13,076.47	0.00	0.00	0.00	13,076.47
SERRANO AHUMADA RAMON	3,000.00	0.00	0.00	0.00	3,000.00	0.00
LETICIA MONTES RAMIREZ	0.00	3,840.00	0.00	0.00	0.00	3,840.00




MUNICIPIO DE COQUIMATLAN, COL.  
Sistema Integral de Contabilidad Gubernamental  
ANALISIS DE SALDOS CONTABLES  
DEL 1 DE AGOSTO AL 31 DE AGOSTO DE 2023

Descripción	Saldo Anterior		Movimientos		Saldo Actual	
	Debe	Haber	Debe	Haber	Debe	Haber
<b>ADEFAS</b>	<b>6,256,875.85</b>	<b>0.00</b>	<b>0.00</b>	<b>0.00</b>	<b>6,256,875.85</b>	<b>0.00</b>
ADEFAS	6,256,875.85	0.00	0.00	0.00	6,256,875.85	0.00
<b>CONTRATISTAS POR OBRAS PÚBLICAS POR PAGAR A CORTO PLAZO</b>	<b>0.00</b>	<b>316,852.35</b>	<b>4,832,742.10</b>	<b>5,447,011.65</b>	<b>0.00</b>	<b>931,121.90</b>
CONTRATISTAS DE OBRAS DE PRESUPUESTO ANUAL	0.00	310,522.04	4,832,742.10	5,447,011.65	0.00	924,791.59
<b>CONTRATISTAS DE OBRA PÚBLICA CON RECURSOS FAISM</b>	<b>0.00</b>	<b>309,505.27</b>	<b>4,353,704.69</b>	<b>4,967,974.24</b>	<b>0.00</b>	<b>923,774.82</b>
ANA MARIA QUIROZ RODRIGUEZ	0.00	155.00	0.00	0.00	0.00	155.00
EDGAR RENE CRUZ BENAVIDES	20,000.00	0.00	0.00	0.00	20,000.00	0.00
CORPORATIVO ELECTRICO TAPATIO, S.A. DE C.V.	0.00	54,346.00	0.00	0.00	0.00	54,346.00
SIGPOT	0.00	212,104.23	0.00	0.00	0.00	212,104.23
DESARROLLO DE INFRAESTRUCTURA ELECTRICA Y CIVIL FL S.A. DE C.V.	0.00	0.00	1,524,478.84	2,201,648.43	0.00	677,169.59
JOSE ANTONIO CARDENAS SANCHEZ	0.00	62,900.04	258,066.17	195,166.13	0.00	0.00
MARIO CEBALLOS GOMEZ	0.00	0.00	179,283.20	179,283.20	0.00	0.00
REALCE COLIMA	0.00	0.00	740,926.08	740,926.08	0.00	0.00
CONSTRUCCIONES S.A. DE C.V.	0.00	0.00	134,858.18	134,858.18	0.00	0.00
JESUS MENDOZA DE HOYOS	0.00	0.00	107,740.98	107,740.98	0.00	0.00
ADALBERTO PINEDA DELGADO	0.00	0.00	359,417.84	359,417.84	0.00	0.00
CONSTRUCTORA GARIVO	0.00	0.00	0.00	0.00	0.00	0.00
SOCIEDAD ANONIMA DE CAPITAL VARIABLE	0.00	0.00	89,524.67	89,524.67	0.00	0.00
SEPRACOMA SOCIEDAD ANONIMA DE CAPITAL VARIABLE	0.00	0.00	299,587.55	299,587.55	0.00	0.00
J. JESUS CONTRERAS RUJELAS	0.00	0.00	659,821.18	659,821.18	0.00	0.00
JOSE MANUEL RODRIGUEZ SARMIENTA	0.00	0.00	479,037.41	479,037.41	0.00	1,016.77
<b>CONTRATISTAS DE OBRA PÚBLICA CON RECURSOS TRANSFERIDOS DEL PROGRAMA FOPEDEP</b>	<b>0.00</b>	<b>1,016.77</b>	<b>479,037.41</b>	<b>479,037.41</b>	<b>0.00</b>	<b>1,016.77</b>
CASTILLO TRINIDAD Y ASOCIADOS S.A DE C.V.	0.00	10,274.05	0.00	0.00	0.00	10,274.05
AZTECAS CONSORCIO INDUSTRIAL S.A DE C.V.	0.00	754.00	0.00	0.00	0.00	754.00




**MUNICIPIO DE COQUIMATLAN, COL.**  
Sistema Integral de Contabilidad Gubernamental  
**ANALISIS DE SALDOS CONTABLES**  
**DEL 1 DE AGOSTO AL 31 DE AGOSTO DE 2023**

Descripción	Saldo Anterior		Movimientos		Saldo Actual	
	Debe	Haber	Debe	Haber	Debe	Haber
JESUS MENDOZA DE HOYOS	10.00	0.00	0.00	0.00	10.00	0.00
JAI ME ALEJANDRO PIZANO SILVA	0.00	0.00	479,037.41	479,037.41	0.00	0.00
EXCAVACIONES PROFESIONALES, S.A. DE C.V.	10,001.28	0.00	0.00	0.00	10,001.28	0.00
<b>CONTRATISTAS DE OBRA</b>	<b>0.00</b>	<b>6,330.31</b>	<b>0.00</b>	<b>0.00</b>	<b>0.00</b>	<b>6,330.31</b>
FRANCISCO ELIZALDE TREJO	0.00	1,296.72	0.00	0.00	0.00	1,296.72
JEMEHO SA DE CV	0.00	5,033.59	0.00	0.00	0.00	5,033.59
<b>TRANSFERENCIAS OTORGADAS POR PAGAR A CORTO PLAZO</b>	<b>0.00</b>	<b>495,861.49</b>	<b>729,568.56</b>	<b>719,568.56</b>	<b>0.00</b>	<b>485,861.49</b>
<b>TRANSFERENCIAS INTERNAS OTORGADAS A ENTIDADES PARA ESTATALES/PARAMUNICIPAL NO EMPRESARIALES Y NO FINANCIERAS</b>	<b>0.00</b>	<b>129,000.00</b>	<b>0.00</b>	<b>0.00</b>	<b>0.00</b>	<b>129,000.00</b>
AGUSTIN GEORGE GALLARDO	15,000.00	0.00	0.00	0.00	15,000.00	0.00
JOSE GUADALUPE BENAVIDES FLORIAN	0.00	144,000.00	0.00	0.00	0.00	144,000.00
<b>AYUDAS SOCIALES A PERSONAS FÍSICAS</b>	<b>0.00</b>	<b>34,164.00</b>	<b>4,500.00</b>	<b>4,500.00</b>	<b>0.00</b>	<b>34,164.00</b>
PAULINA VALENCIA CORTES	0.00	5,000.00	0.00	0.00	0.00	5,000.00
MA DEL SOCORRO HUERTA VAZQUEZ	0.00	16,200.00	0.00	0.00	0.00	16,200.00
FLORENCIO MENDEZ GUTIERREZ	0.00	8,300.00	0.00	0.00	0.00	8,300.00
MARIA DOLORES OLIVARES MICHEL	0.00	8,000.00	0.00	0.00	0.00	8,000.00
MARIA DOLORES OLIVARES MICHEL	8,000.00	0.00	0.00	0.00	8,000.00	0.00
SUSANA LETICIA HDEZ. RODRIGUEZ	1,800.00	0.00	0.00	0.00	1,800.00	0.00
MARIA CARDENAS OCARANZA	1,500.00	0.00	0.00	0.00	1,500.00	0.00
MUNGUJA LOPEZ ANA MARIA	3,000.00	0.00	0.00	0.00	3,000.00	0.00
ESPIÑOZA GOMEZ GLORIA MARINA	2,500.00	0.00	0.00	0.00	2,500.00	0.00
JUAN ROSARIO PALACIOS GONZÁLEZ	2,000.00	0.00	0.00	0.00	2,000.00	0.00
MAGAÑA RODRIGUEZ FRANCISCO	570.00	0.00	0.00	0.00	570.00	0.00
CORTES AVALOS MARIO	0.00	1,680.00	0.00	0.00	0.00	1,680.00
JOSE LUIS CONTRERAS DE JESUS	2,800.00	0.00	0.00	0.00	2,800.00	0.00
MIGUEL LEON BALTAZAR	4,500.00	0.00	0.00	0.00	4,500.00	0.00
JOAQUIN LARIOS NERI	0.00	2,494.00	0.00	0.00	0.00	2,494.00
ELENA LOPEZ REYES	0.00	400.00	0.00	0.00	0.00	400.00
ANDREA JOSELIN MARTINEZ SANCHEZ	0.00	1,000.00	0.00	0.00	0.00	1,000.00
DAMASO MENDOZA GOMEZ	0.00	1,000.00	0.00	0.00	0.00	1,000.00




**MUNICIPIO DE COQUIMATLAN, COL.**  
**Sistema Integral de Contabilidad Gubernamental**  
**ANALISIS DE SALDOS CONTABLES**  
**DEL 1 DE AGOSTO AL 31 DE AGOSTO DE 2023**

Descripción	Saldo Anterior		Movimientos		Saldo Actual	
	Debe	Haber	Debe	Haber	Debe	Haber
HUMBERTO MANUEL ROSADO ARAUJO	0.00	1,000.00	0.00	0.00	0.00	1,000.00
JESUS ALBERTO RENTERIA GUTIERREZ	0.00	1,000.00	0.00	0.00	0.00	1,000.00
JORGE VILLASEÑOR CARDENAS	0.00	1,000.00	0.00	0.00	0.00	1,000.00
JOSE MARIA CASTELLANOS HERNANDEZ	0.00	1,000.00	0.00	0.00	0.00	1,000.00
EDUARDO PAULINO BARRETO CAMPOS	0.00	2,000.00	0.00	0.00	0.00	2,000.00
ASOCIACION DE USUARIOS DEL MODULO PEÑITAS AC	0.00	10,760.00	0.00	0.00	0.00	10,760.00
MARTHA MENDOZA LOPEZ	0.00	0.00	500.00	500.00	0.00	0.00
RODRIGUEZ VEGA BENITA	0.00	0.00	500.00	500.00	0.00	0.00
MARIA VAZQUEZ FIGUEROA	0.00	0.00	500.00	500.00	0.00	0.00
CELIA FLORES SALAZAR	0.00	0.00	500.00	500.00	0.00	0.00
RAFAELA LOPEZ MICHEL	0.00	0.00	2,000.00	2,000.00	0.00	0.00
GUADALUPE SANCHEZ FLOREZ	0.00	0.00	500.00	500.00	0.00	0.00
<b>AYUDAS SOCIALES A INSTITUCIONES</b>	<b>0.00</b>	<b>332,697.49</b>	<b>725,068.56</b>	<b>715,068.56</b>	<b>0.00</b>	<b>322,697.49</b>
DIF MUNICIPAL COQUIMATLAN	0.00	204,064.69	725,068.56	715,068.56	0.00	194,064.69
PATRONATO DEL CUERPO DE BOMBOS COLIMA .A.C.	0.00	128,632.80	0.00	0.00	0.00	128,632.80
<b>RETENCIONES Y CONTRIBUCIONES POR PAGAR A CORTO PLAZO</b>	<b>0.00</b>	<b>14,278,894.00</b>	<b>1,999,271.44</b>	<b>1,474,276.64</b>	<b>0.00</b>	<b>13,753,899.20</b>
<b>RETENCIONES A CONTRATISTAS Y PROVEEDORES</b>	<b>0.00</b>	<b>1,913,749.17</b>	<b>862.00</b>	<b>9,395.10</b>	<b>0.00</b>	<b>1,922,282.27</b>
<b>RETENCIONES A CONTRATISTAS</b>	<b>0.00</b>	<b>1,902,894.14</b>	<b>0.00</b>	<b>8,094.78</b>	<b>0.00</b>	<b>1,910,988.92</b>
0.05 % INSPECCION Y VIGILANCIA (EJERCICIO 2017 Y ANTERIORES)	0.00	388,966.47	0.00	0.00	0.00	388,966.47
0.05% CONSTRUCCION Y MANTENIMIENTO (EJERCICIO 2017 Y ANTERIORES)	0.00	241,453.24	0.00	0.00	0.00	241,453.24
1 % DE OBRAS DE BENEFICIO SOCIAL (EJERCICIO 2017 Y ANTERIORES)	0.00	591,803.79	0.00	0.00	0.00	591,803.79
0.05% C.M.I.C. (EJERCICIO 2017 Y ANTERIORES)	0.00	39,089.72	0.00	0.00	0.00	39,089.72
2 AL MILLAR (EJERCICIO 2017 Y ANTERIORES)	0.00	129,482.83	0.00	0.00	0.00	129,482.83
.1 % AUDITORIA SUPERIOR DE LA	0.00	20,182.75	0.00	0.00	0.00	20,182.75




MUNICIPIO DE COQUIMATLAN, COL.  
Sistema Integral de Contabilidad Gubernamental  
ANALISIS DE SALDOS CONTABLES  
DEL 1 DE AGOSTO AL 31 DE AGOSTO DE 2023

Descripción	Saldo Anterior		Movimientos		Saldo Actual	
	Debe	Haber	Debe	Haber	Debe	Haber
FEDERACION (EJERCICIO 2017 Y ANTERIORES)	0.00	4,284.37	0.00	0.00	0.00	4,284.37
5% AL MILL. INSPECCION Y VIGILANCIA SEFUPU (EJERCICIO 2017 Y ANTERIORES)	0.00	6,365.48	0.00	0.00	0.00	6,365.48
5\$ AL MILL. MANTENIMETO DE AREAS RECREATIVAS (EJERCICIO 2017 Y ANTERIORES)	0.00	173,565.27	0.00	5,043.41	0.00	178,608.68
<b>5 AL MILLAR CONSTRUCCION Y MANTENIMIENTO DE AREAS RECREATIVAS</b>						
FAIS - 5 AL MILLAR CONSTRUCCION Y MANTENIMIENTO DE AREAS RECREATIVAS	0.00	92,399.71	0.00	5,043.41	0.00	97,443.12
PROYECTOS REGIONALES - 5 AL MILLAR CONSTRUCCION Y MANTENIMIENTO DE AREAS RECREATIVAS	0.00	50,332.09	0.00	0.00	0.00	50,332.09
PROAGUA APAUR-5 AL MILLAR CONSTRUCCION Y MANTENIMIENTO DE AREAS RECREATIVAS	0.00	14,930.15	0.00	0.00	0.00	14,930.15
PROAGUA APARURAL-5 AL MILLAR CONSTRUCCION Y MANTENIMIENTO DE AREAS RECREATIVAS	0.00	15,903.32	0.00	0.00	0.00	15,903.32
<b>5 AL MILLAR INSPECCION Y VIGILANCIA</b>						
FAIS - 5 AL MILLAR INSPECCION Y VIGILANCIA	0.00	199,325.00	0.00	0.00	0.00	199,325.00
PROYECTOS REGIONALES - 5 AL MILLAR INSPECCION Y VIGILANCIA	0.00	50,332.09	0.00	0.00	0.00	50,332.09
PROAGUA APAUR-5 AL MILLAS INPSECCION Y VIGILANCIA	0.00	10,334.15	0.00	0.00	0.00	10,334.15
PROAGUA APARURAL-5 AL MILLAR INSPECCION Y VIGILANCIA	0.00	12,907.32	0.00	0.00	0.00	12,907.32
<b>RETENCION POR PENALIZACION DE OBRA</b>						
RETENCION POR PENALIZACION DE OBRA	0.00	34,802.03	0.00	0.00	0.00	34,802.03



MUNICIPIO DE COQUIMATLAN, COL.  
Sistema Integral de Contabilidad Gubernamental  
ANALISIS DE SALDOS CONTABLES  
DEL 1 DE AGOSTO AL 31 DE AGOSTO DE 2023


Descripción	Saldo Anterior		Movimientos		Saldo Actual	
	Debe	Haber	Debe	Haber	Debe	Haber
<b>FAIS 1.25% RESICO</b>	<b>0.37</b>	<b>0.00</b>	<b>0.00</b>	<b>3,051.37</b>	<b>0.00</b>	<b>3,051.00</b>
FAIS 1.25% RESICO	0.37	0.00	0.00	3,051.37	0.00	3,051.00
<b>RETENCIONES A PROVEEDORES</b>	<b>0.00</b>	<b>10,855.03</b>	<b>862.00</b>	<b>1,300.32</b>	<b>0.00</b>	<b>11,293.35</b>
RETENCION DE ISR A PROVEEDORES (RESICO)	7.09	0.00	0.00	438.25	0.00	431.16
RETENCION DE ISR POR ARRENDAMIENTO	0.00	862.12	862.00	862.07	0.00	862.19
RETENCION POR HONORARIOS	0.00	10,000.00	0.00	0.00	0.00	10,000.00
<b>RETENCIONES SOBRE REMUNERACIONES AL PERSONAL, DISTINTAS A IMPUESTOS</b>	<b>0.00</b>	<b>6,922,442.20</b>	<b>710,701.95</b>	<b>718,243.14</b>	<b>0.00</b>	<b>6,929,983.39</b>
RETENCIONES POR PRÉSTAMOS DE LA DIRECCIÓN DE PENSIONES	438,465.79	0.00	336,600.83	289,480.99	485,585.63	0.00
<b>APORTACIONES SINDICALES</b>	<b>0.00</b>	<b>5,731,453.39</b>	<b>81,211.89</b>	<b>81,211.89</b>	<b>0.00</b>	<b>5,731,453.39</b>
CUOTA SINDICAL	1,847,478.46	0.00	0.00	0.00	1,847,478.46	0.00
10% FONDO DE AHORRO	0.00	5,266,633.33	0.00	0.00	0.00	5,266,633.33
DESCUENTO SINDICAL	0.00	1,975,542.52	81,211.89	81,211.89	0.00	1,975,542.52
BONO DE AHORRO	0.00	336,756.00	0.00	0.00	0.00	336,756.00
<b>RETENCIONES POR PENSIONES ALIMENTICIAS</b>	<b>242,779.66</b>	<b>0.00</b>	<b>47,029.85</b>	<b>47,029.85</b>	<b>242,779.66</b>	<b>0.00</b>
RETENCION VIA NOMINA PENSION ALIMENTICIA	242,779.66	0.00	47,029.85	47,029.85	242,779.66	0.00
<b>OTRAS RETENCIONES VÍA NÓMINA</b>	<b>0.00</b>	<b>1,872,234.26</b>	<b>245,859.38</b>	<b>300,520.41</b>	<b>0.00</b>	<b>1,926,895.29</b>
INFONACOT	193,350.57	0.00	0.00	0.00	193,350.57	0.00
PROMOBIEN	98,050.45	0.00	0.00	0.00	98,050.45	0.00
PRESTAMO EMPRESA	0.00	11,142.96	0.00	0.00	0.00	11,142.96
PRESTAMO CAJA 15 DE MAYO	0.00	14,787.00	0.00	0.00	0.00	14,787.00
PROGRAMA APOYO	0.00	188,470.00	0.00	0.00	0.00	188,470.00
SEGURO DE VIDA	0.00	348,258.78	0.00	0.00	0.00	348,258.78
PRESTAMO CAJA POPULAR LA PROVIDENCIA	0.00	618,791.80	0.00	0.00	0.00	618,791.80
RETENCIONES PARA EL PARTIDO	0.00	828,464.93	0.00	6,773.54	0.00	835,238.47
DESCUENTOS NOMINALES	0.00	153,719.81	245,859.38	293,746.87	0.00	201,607.30
<b>RETENCIONES SOBRE REMUNERACIONES AL PERSONAL POR ISR POR ENTERAR</b>	<b>0.00</b>	<b>5,739,053.39</b>	<b>1,059,895.13</b>	<b>327,509.06</b>	<b>0.00</b>	<b>5,006,667.32</b>
RETENCION DE IMPUESTO SOBRE LA RENTA	0.00	5,919,425.41	1,059,895.13	327,509.06	0.00	5,187,039.34



**MUNICIPIO DE COQUIMATLAN, COL.**  
 Sistema Integral de Contabilidad Gubernamental  
**ANÁLISIS DE SALDOS CONTABLES**  
**DEL 1 DE AGOSTO AL 31 DE AGOSTO DE 2023**


Descripción	Saldo Anterior		Movimientos		Saldo Actual	
	Debe	Haber	Debe	Haber	Debe	Haber
PAGO DE SUBSIDIO AL EMPLEO	180,372.02	0.00	0.00	0.00	180,372.02	0.00
<b>CONTRIBUCIONES FEDERALES</b>	<b>296,350.76</b>	<b>0.00</b>	<b>227,812.36</b>	<b>419,129.34</b>	<b>105,033.78</b>	<b>0.00</b>
INSTITUTO MEXICANO DEL SEGURO SOCIAL	296,350.76	0.00	227,812.36	419,129.34	105,033.78	0.00
<b>DEVOLUCIONES DE LA LEY DE INGRESO POR PAGAR A CORTO PLAZO</b>	<b>0.00</b>	<b>108,628.20</b>	<b>0.00</b>	<b>0.00</b>	<b>0.00</b>	<b>108,628.20</b>
<b>DEVOLUCIONES A LA LEY DE INGRESOS DEL EJERCICIO ACTUAL</b>	<b>0.00</b>	<b>108,628.20</b>	<b>0.00</b>	<b>0.00</b>	<b>0.00</b>	<b>108,628.20</b>
PAULA DELIA CASTILLO ANGULO	118.16	0.00	0.00	0.00	118.16	0.00
MANUEL ALFONSO DE JESUS MORALES	920.70	0.00	0.00	0.00	920.70	0.00
ÁLBERTO JAVIER AHUMADA MEDINA	0.00	109,666.97	0.00	0.00	0.00	109,666.97
GOBIERNO DEL ESTADO DE COLIMA	0.00	0.09	0.00	0.00	0.00	0.09
<b>OTRAS CUENTAS POR PAGAR A CORTO PLAZO</b>	<b>0.00</b>	<b>2,693,390.03</b>	<b>567,667.70</b>	<b>57,667.70</b>	<b>0.00</b>	<b>2,183,390.03</b>
<b>CUENTAS POR PAGAR POR PRESTAMOS OTORGADOS A EMPLEADOS Y FUNCIONARIOS</b>	<b>0.00</b>	<b>2,502,421.40</b>	<b>60,000.00</b>	<b>0.00</b>	<b>0.00</b>	<b>2,442,421.40</b>
<b>CUENTAS POR PAGAR A FUNCIONARIOS</b>	<b>0.00</b>	<b>1,952,717.55</b>	<b>60,000.00</b>	<b>0.00</b>	<b>0.00</b>	<b>1,892,717.55</b>
PROVISION AGUINALDO DE CONFIANZA	391,533.05	0.00	0.00	0.00	391,533.05	0.00
PROVISION APOYOS DE CABILDO	0.00	491,669.36	0.00	0.00	0.00	491,669.36
PROVISION DE PRESTACIONES PENDIENTES DE CUBRIR 2014	0.00	518.03	0.00	0.00	0.00	518.03
PROVISION DE NOMINAS	0.00	3,872,170.54	60,000.00	0.00	0.00	3,812,170.54
PROVISIONES PENDIENTE DE CUBRIR 2016 (PERSONAL)	2,245,261.77	0.00	0.00	0.00	2,245,261.77	0.00
COMPENSACIONES POR PAGAR	0.00	154,095.66	0.00	0.00	0.00	154,095.66
PROVISION POR PAGAR NOMINAS	0.00	71,058.78	0.00	0.00	0.00	71,058.78
<b>CUENTAS POR PAGAR A OTROS TRABAJADORES</b>	<b>0.00</b>	<b>549,703.85</b>	<b>0.00</b>	<b>0.00</b>	<b>0.00</b>	<b>549,703.85</b>
SUELDOS POR PAGAR	0.00	549,703.85	0.00	0.00	0.00	549,703.85
<b>ANTICIPOS DE PARTICIPACIONES GOBIERNO DEL ESTADO DE COLIMA</b>	<b>0.00</b>	<b>660,127.00</b>	<b>450,000.00</b>	<b>0.00</b>	<b>0.00</b>	<b>210,127.00</b>
SECRETARÍA DE FINANZAS DEL GOBIERNO DEL ESTADO	0.00	660,127.00	450,000.00	0.00	0.00	210,127.00






**MUNICIPIO DE COQUIMATLAN, COL.**  
**Sistema Integral de Contabilidad Gubernamental**  
**ANALISIS DE SALDOS CONTABLES**  
**DEL 1 DE AGOSTO AL 31 DE AGOSTO DE 2023**

Descripción	Saldo Anterior		Movimientos		Saldo Actual		Haber
	Debe	Haber	Debe	Haber	Debe	Haber	
<b>PAGO POR RETENCIONES DE SERVICIOS PERSONALES</b>	<b>469,158.37</b>	<b>0.00</b>	<b>57,667.70</b>	<b>57,667.70</b>	<b>469,158.37</b>	<b>0.00</b>	
ENRIQUE ALEJANDRO PRECIADO URISTA	0.00	211,786.92	0.00	0.00	0.00	0.00	211,786.92
CAJA POPULAR LA PROVIDENCIA	455,123.02	0.00	0.00	0.00	455,123.02	0.00	0.00
CAJA POPULAR 15 DE MAYO SC DE AP DE RL DE CV	8,077.00	0.00	0.00	0.00	8,077.00	0.00	0.00
OFELIA ANTONIO OCARANZA	500.00	0.00	0.00	0.00	500.00	0.00	0.00
MA. CARMEN NUÑEZ ESPINOZA	0.00	1,757.67	0.00	0.00	0.00	0.00	1,757.67
RETENCION ELABORACION DEL PLAN DE PREVISION SOCIAL	219,531.39	0.00	0.00	0.00	219,531.39	0.00	0.00
MAYRA LIZETH MARIANO REBOLLEDO	1,145.00	0.00	0.00	0.00	1,145.00	0.00	0.00
SANDRA AZUCENA ALELHI RAMIREZ GUZMAN	0.00	0.00	3,611.40	3,611.40	0.00	0.00	0.00
GUADALUPE DEL ROSARIO HUERTA VAZQUEZ	0.00	0.00	7,011.30	7,011.30	0.00	0.00	0.00
SAMANTHA GUADALUPE MEJIA ROSALES	0.00	0.00	2,010.88	2,010.88	0.00	0.00	0.00
PATRICIA ALELI ZEPEDA CONTRERAS	0.00	0.00	5,780.05	5,780.05	0.00	0.00	0.00
MARIA ISABEL PLAZOLA CERVANTES	0.00	1,673.45	0.00	0.00	0.00	0.00	1,673.45
EUGENIA SUAREZ MENDOZA	0.00	0.00	2,144.54	2,144.54	0.00	0.00	0.00
JOSE GUADALUPE MAGAÑA CERVANTES	0.00	0.00	5,186.10	5,186.10	0.00	0.00	0.00
LAURA ELISA ALEMAN LEON	0.00	0.00	9,137.85	9,137.85	0.00	0.00	0.00
LILIA PAULINA EUSEBIO SANCHEZ	0.00	0.00	7,935.20	7,935.20	0.00	0.00	0.00
BRENDA GUADALUPE GARCIA VALENCIA	0.00	0.00	4,391.17	4,391.17	0.00	0.00	0.00
RUTH AMAYRANI DAKCIL QUINTERO AGUILAR	0.00	0.00	2,251.64	2,251.64	0.00	0.00	0.00
ALMA KARINA LOPEZ GARCIA	0.00	0.00	3,297.34	3,297.34	0.00	0.00	0.00
JUAN CARLOS CAMARENA CARRASCO	0.00	0.00	3,410.23	3,410.23	0.00	0.00	0.00
FENANDO CARLOS CABRERA	0.00	0.00	1,500.00	1,500.00	0.00	0.00	0.00
<b>DOCUMENTOS POR PAGAR A CORTO PLAZO</b>	<b>0.00</b>	<b>74,274.31</b>	<b>0.00</b>	<b>0.00</b>	<b>0.00</b>	<b>0.00</b>	<b>74,274.31</b>
<b>OTROS DOCUMENTOS POR PAGAR A CORTO PLAZO</b>	<b>0.00</b>	<b>74,274.31</b>	<b>0.00</b>	<b>0.00</b>	<b>0.00</b>	<b>0.00</b>	<b>74,274.31</b>
NOTIFICADORES 2009	0.00	29,744.95	0.00	0.00	0.00	0.00	29,744.95
MA GUADALUPE MENDOZA	0.00	750.00	0.00	0.00	0.00	0.00	750.00




MUNICIPIO DE COQUIMATLAN, COL.  
Sistema Integral de Contabilidad Gubernamental  
ANALISIS DE SALDOS CONTABLES  
DEL 1 DE AGOSTO AL 31 DE AGOSTO DE 2023

Descripción	Saldo Anterior		Movimientos		Saldo Actual	
	Debe	Haber	Debe	Haber	Debe	Haber
ROCIO HERNANDEZ FRAUSTOS	0.00	2,699.01	0.00	0.00	0.00	2,699.01
RAMONA VELASCO ARMENTA	1,500.00	0.00	0.00	0.00	1,500.00	0.00
MA ISABEL MARTINEZ JIMENEZ	0.00	1,999.84	0.00	0.00	0.00	1,999.84
FERMIN OROZCO LOMELI	0.00	99.20	0.00	0.00	0.00	99.20
MA CANDELARIA SUAREZ VARGAS	800.00	0.00	0.00	0.00	800.00	0.00
ROSA ELENA CARDENAS	0.00	140.00	0.00	0.00	0.00	140.00
FIDELINA LEMUS GONZALEZ	0.00	600.00	0.00	0.00	0.00	600.00
ENRIQUE CARDENAS CERVANTES	0.00	12.43	0.00	0.00	0.00	12.43
AGUSTIN GEORGE GALLARDO	0.00	15,000.00	0.00	0.00	0.00	15,000.00
MA ROSARIO LARIOS ROSALES	200.00	0.00	0.00	0.00	200.00	0.00
ELVIRA OLIVERA MENDOZA	0.00	800.00	0.00	0.00	0.00	800.00
JOSE CUAHUEMOC MORENO	0.00	800.00	0.00	0.00	0.00	800.00
LUIS ALFONSO GARCIA CAMPOS	500.00	0.00	0.00	0.00	500.00	0.00
GUADALUPE BALLESTEROS	0.00	600.00	0.00	0.00	0.00	600.00
ROBERTO RUIZ DIAS	0.00	800.00	0.00	0.00	0.00	800.00
CELIA DIAZ OROZCO	100.00	1,850.00	0.00	0.00	100.00	1,850.00
LUCIA MENDEZ GUTIERREZ	0.00	0.00	0.00	0.00	0.00	0.00
MA ELENA RODRIGUEZ CAMPOS	0.00	100.00	0.00	0.00	0.00	100.00
OMAR RIOS LARIOS	0.00	1,000.00	0.00	0.00	0.00	1,000.00
MA GUADALUPE GALVAN LOPEZ	0.00	950.01	0.00	0.00	0.00	950.01
FRANCISCO RAMOS ORTEGA	0.00	900.00	0.00	0.00	0.00	900.00
EZEQUIEL CONTRERAS VENEGAS	0.00	500.00	0.00	0.00	0.00	500.00
MANUEL EUDAVE SOTO	100.00	0.00	0.00	0.00	100.00	0.00
RAFAEL CASTELLANOS PERALTA	0.00	2,350.00	0.00	0.00	0.00	2,350.00
FELIPE JIMENEZ MONJE	200.00	0.00	0.00	0.00	200.00	0.00
HONORIA PERALTA LARA	0.00	150.00	0.00	0.00	0.00	150.00
J JESUS ESPINOZA SALAZAR	0.00	2,594.66	0.00	0.00	0.00	2,594.66
RAFAEL GOMEZ CEJA	0.00	200.00	0.00	0.00	0.00	200.00
JOSE GONZALEZ BARRAGAN	0.00	1,000.00	0.00	0.00	0.00	1,000.00
JAIIME OSORIO GONZALEZ	0.00	5,500.00	0.00	0.00	0.00	5,500.00
FIDELINA ROJAS GUTIERREZ	200.00	0.00	0.00	0.00	200.00	0.00
LINO MENDEZ VILLANUEVA	0.00	400.00	0.00	0.00	0.00	400.00
GENOVEVA MENDEZ VILLANUEVA	0.00	400.00	0.00	0.00	0.00	400.00
LILIA LORENA SANCHEZ	0.20	0.00	0.00	0.00	0.20	0.00
HECTOR HERNANDEZ ARMENTA	37.62	0.00	0.00	0.00	37.62	0.00
GLENDA MONTES DIAZ	0.00	1,263.25	0.00	0.00	0.00	1,263.25
YOLANDA MEJIA NAVARRO	0.00	0.10	0.00	0.00	0.00	0.10




MUNICIPIO DE COQUIMATLAN, COL.  
Sistema Integral de Contabilidad Gubernamental  
ANALISIS DE SALDOS CONTABLES  
DEL 1 DE AGOSTO AL 31 DE AGOSTO DE 2023

Descripción	Saldo Anterior		Movimientos		Saldo Actual	
	Debe	Haber	Debe	Haber	Debe	Haber
RICARDO CAMPOS FIGUEROA	800.00	0.00	0.00	0.00	800.00	0.00
ROSALINA LOMELI TOMAS	0.00	850.00	0.00	0.00	0.00	850.00
BERTHA VALENCIA MORALES	0.00	400.00	0.00	0.00	0.00	400.00
MARIA DEL CARMEN RANGEL	100.00	0.00	0.00	0.00	100.00	0.00
MA ELVA AGUILAR BEAZ	0.00	200.00	0.00	0.00	0.00	200.00
SANDRA DECENA RAMIREZ	200.00	0.00	0.00	0.00	200.00	0.00
FIDEL LARIOS BERBEN	0.00	400.00	0.00	0.00	0.00	400.00
MARIA DIANA BLAKE	0.00	500.00	0.00	0.00	0.00	500.00
MARTHA AIDE PANDURO CORTES	0.00	113.59	0.00	0.00	0.00	113.59
JOSE JUAN COBIAN SANCHEZ	0.00	119.00	0.00	0.00	0.00	119.00
INEZ BERBEN GARCIA	0.00	800.00	0.00	0.00	0.00	800.00
VICTOR MAGALLAN BECERRA	0.00	200.00	0.00	0.00	0.00	200.00
HILDA GONZALEZ CISNEROS	500.00	0.00	0.00	0.00	500.00	0.00
MARTHA MACIAS CHAVEZ	0.00	350.00	0.00	0.00	0.00	350.00
RAMIRO BERTO AGUILAR	0.00	50.00	0.00	0.00	0.00	50.00
YOLANDA ROSALES NAVARRO	0.00	200.00	0.00	0.00	0.00	200.00
VICTOR MAGALLAN DECENA	200.00	0.00	0.00	0.00	200.00	0.00
LETICIA MENDEZ GUTIERREZ	0.00	100.00	0.00	0.00	0.00	100.00
PEDRO BENITEZ FLORES	0.00	200.00	0.00	0.00	0.00	200.00
MARIA DEL ROSARIO MEDINA	1,000.00	0.00	0.00	0.00	1,000.00	0.00
SILVIA LOPEZ SUAREZ	0.00	500.00	0.00	0.00	0.00	500.00
ENRIQUETA LARIOS CERVANTES	0.00	100.00	0.00	0.00	0.00	100.00
MARIA DEL CARMEN RUIZ	0.00	100.00	0.00	0.00	0.00	100.00
GILBERTO TORRES GONZALEZ	0.00	300.00	0.00	0.00	0.00	300.00
APOLINAR CARDENAS CISNEROS	0.00	13.00	0.00	0.00	0.00	13.00
SERGIO MENDEZ BAUTISTA	0.00	200.00	0.00	0.00	0.00	200.00
MARIA DE JESUS CASTILLO	77.75	0.00	0.00	0.00	77.75	0.00
MARIA SILVIA CANO VILLA	0.00	500.00	0.00	0.00	0.00	500.00
MARIA AURORA NEGRETE	0.00	500.00	0.00	0.00	0.00	500.00
PEDRO GAMBOA BAUTISTA	0.00	200.00	0.00	0.00	0.00	200.00
JOSE RAMON ALVARADO	0.00	200.00	0.00	0.00	0.00	200.00
ANTONIO GOMEZ ARTEAGA	0.00	400.00	0.00	0.00	0.00	400.00
YOLANDA HERNANDEZ FIGUEROA	0.00	90.00	0.00	0.00	0.00	90.00
REYNALDO PEÑA REYES	0.00	50.00	0.00	0.00	0.00	50.00
RAFAEL RUIZ PEREZ	0.00	500.00	0.00	0.00	0.00	500.00
MARIA DEL CARMEN ROSAS	0.00	300.00	0.00	0.00	0.00	300.00
PORFIRIO MARTINEZ ROMERO	0.00	100.00	0.00	0.00	0.00	100.00




**MUNICIPIO DE COQUIMATLAN, COL.**  
 Sistema Integral de Contabilidad Gubernamental  
**ANALISIS DE SALDOS CONTABLES**  
**DEL 1 DE AGOSTO AL 31 DE AGOSTO DE 2023**

Descripción	Saldo Anterior		Movimientos		Saldo Actual	
	Debe	Haber	Debe	Haber	Debe	Haber
J JESUS NAVARRO LARIOS	0.00	47.84	0.00	0.00	0.00	47.84
FELIPE MARIA BENITES	1,000.00	0.00	0.00	0.00	1,000.00	0.00
MA LUISA MARTINEZ RENTERIA	0.00	3.00	0.00	0.00	0.00	3.00
<b>PORCIÓN A CORTO PLAZO DE LA DEUDA PÚBLICA A LARGO PLAZO</b>	<b>0.00</b>	<b>7,114,775.27</b>	<b>71,714.47</b>	<b>0.00</b>	<b>0.00</b>	<b>7,043,060.80</b>
<b>PORCIÓN A CORTO PLAZO DE LA DEUDA PÚBLICA INTERNA</b>	<b>0.00</b>	<b>7,114,775.27</b>	<b>71,714.47</b>	<b>0.00</b>	<b>0.00</b>	<b>7,043,060.80</b>
<b>PORCIÓN A CP DE LOS PRÉSTAMOS DE LA DEUDA PÚBLICA INTERNA</b>	<b>0.00</b>	<b>7,341,766.14</b>	<b>71,714.47</b>	<b>0.00</b>	<b>0.00</b>	<b>7,270,051.67</b>
PRESTAMO SECRETARIA DE FINANZAS	0.00	6,778,343.42	0.00	0.00	0.00	6,778,343.42
PRESTAMO BANOBRAS ANTICIPO FISM 2013-2015	0.00	1,050,310.76	0.00	0.00	0.00	1,050,310.76
PRESTAMO BANOBRAS CREDITO NO. 7211	144,781.04	0.00	21,324.40	0.00	166,105.44	0.00
PRESTAMO BANOBRAS CREDITO NO. 7178	342,107.00	0.00	50,390.07	0.00	392,497.07	0.00
<b>BANOBRAS</b>	<b>226,990.87</b>	<b>0.00</b>	<b>0.00</b>	<b>0.00</b>	<b>226,990.87</b>	<b>0.00</b>
PRESTAMO CREDITO BANOBRAS	226,990.87	0.00	0.00	0.00	226,990.87	0.00
<b>FONDOS Y BIENES DE TERCEROS EN GARANTÍA Y/O ADMINISTRACIÓN A CORTO PLAZO</b>	<b>0.00</b>	<b>122,537.21</b>	<b>0.00</b>	<b>0.00</b>	<b>0.00</b>	<b>122,537.21</b>
<b>FONDOS EN GARANTÍA A CORTO PLAZO</b>	<b>0.00</b>	<b>122,537.21</b>	<b>0.00</b>	<b>0.00</b>	<b>0.00</b>	<b>122,537.21</b>
<b>DEPÓSITOS EN GARANTÍA POR FUNCIONAMIENTO DE ESTABLECIMIENTOS DE BEBIDAS ALCOHÓLICAS</b>	<b>0.00</b>	<b>122,537.21</b>	<b>0.00</b>	<b>0.00</b>	<b>0.00</b>	<b>122,537.21</b>
DEPÓSITOS EN GARANTÍA POR FUNCIONAMIENTO DE ESTABLECIMIENTOS DE BEBIDAS ALCOHÓLICAS GLOBAL	0.00	116,774.21	0.00	0.00	0.00	116,774.21
ELVA FUENTES LAGOS	0.00	665.00	0.00	0.00	0.00	665.00
JUAN MUÑOZ TOSCANO	0.00	665.00	0.00	0.00	0.00	665.00
RIGOBERTO CERVERA LEON	0.00	665.00	0.00	0.00	0.00	665.00
MA GUADALUPE COBIAN	0.00	941.00	0.00	0.00	0.00	941.00
MAXIMO VELAZQUEZ MERAZ	0.00	570.00	0.00	0.00	0.00	570.00
MARIO MENDEZ Z Y/O TEC	0.00	977.00	0.00	0.00	0.00	977.00
ROSA ELENA CRUZ LARIOS	0.00	50.00	0.00	0.00	0.00	50.00
CLEMENTE GARCIA MANZANILL	0.00	380.00	0.00	0.00	0.00	380.00




MUNICIPIO DE COQUIMATLAN, COL.  
Sistema Integral de Contabilidad Gubernamental  
ANALISIS DE SALDOS CONTABLES  
DEL 1 DE AGOSTO AL 31 DE AGOSTO DE 2023

Descripción	Saldo Anterior		Movimientos		Saldo Actual	
	Debe	Haber	Debe	Haber	Debe	Haber
BENITO BALTAZAR OLAGUE	0.00	100.00	0.00	0.00	0.00	100.00
MA GUADALUPE GARCIA PULIDO	0.00	100.00	0.00	0.00	0.00	100.00
MA DEL SOCORRO BARBOSA	0.00	465.00	0.00	0.00	0.00	465.00
IRENE RINCON MONTES	0.00	185.00	0.00	0.00	0.00	185.00
<b>OTROS PASIVOS A CORTO PLAZO</b>	<b>0.00</b>	<b>97,085.12</b>	<b>0.00</b>	<b>0.00</b>	<b>0.00</b>	<b>97,085.12</b>
<b>INGRESOS POR CLASIFICAR</b>	<b>0.00</b>	<b>97,085.12</b>	<b>0.00</b>	<b>0.00</b>	<b>0.00</b>	<b>97,085.12</b>
JESUS OCHOA NEGRETE	0.00	500.00	0.00	0.00	0.00	500.00
ROSA ELENA CARDENAS CERVANTES	0.00	850.00	0.00	0.00	0.00	850.00
ELVIRA OLIVERA MENDEZ	0.00	200.00	0.00	0.00	0.00	200.00
MARTHA PATRICIA CUEVAS	0.00	113.24	0.00	0.00	0.00	113.24
SAMUEL ROSALES	0.00	50.00	0.00	0.00	0.00	50.00
MARIA GUADALUPE VENEGAS CONTRERAS	0.00	883.90	0.00	0.00	0.00	883.90
AGUSTIN GEORGE NAVARRO	0.00	900.00	0.00	0.00	0.00	900.00
MARIA GUADALUPE GALVAN LOPEZ	0.00	1,100.00	0.00	0.00	0.00	1,100.00
ANTONIO GOMEZ GUZMAN	0.00	177.24	0.00	0.00	0.00	177.24
GILBERTO GONZALEZ GUTIERREZ	0.00	177.24	0.00	0.00	0.00	177.24
TERESITA RESENDIZ VELAZQUEZ	0.00	800.00	0.00	0.00	0.00	800.00
MARIA CANDELARIA SUAREZ VARGAS	0.00	650.00	0.00	0.00	0.00	650.00
HERMELINDA EQUIHUA EQUIHUA	0.00	1,033.90	0.00	0.00	0.00	1,033.90
NOHEMI DIAZ TORRES	0.00	1,500.00	0.00	0.00	0.00	1,500.00
GABRIELA PEREZ RAMIREZ	0.00	15,000.00	0.00	0.00	0.00	15,000.00
ELVIRA OLIVERA MENDOZA	0.00	1,477.00	0.00	0.00	0.00	1,477.00
TOMAS GUTIERREZ ALVARADO	0.00	2,755.94	0.00	0.00	0.00	2,755.94
MA DE JESUS VAZQUEZ MUJICA	0.00	300.00	0.00	0.00	0.00	300.00
GUILLERMINA ROMERO REYES	0.00	800.00	0.00	0.00	0.00	800.00
MARIA DEL CARMEN RANGEL SANDOVAL	0.00	1,000.00	0.00	0.00	0.00	1,000.00
HILDA MARBELLA GONZALEZ CISNEROS	0.00	1,033.90	0.00	0.00	0.00	1,033.90
JOSEFINA GALARZA RAMIREZ	0.00	934.00	0.00	0.00	0.00	934.00
IRMA GALLARDO ROJAS	0.00	1,034.00	0.00	0.00	0.00	1,034.00
BERTHA ALICIA FONTES ADRIANO	0.00	150.00	0.00	0.00	0.00	150.00
CONSUELO CISNEROS CARDENAS	0.00	1,034.00	0.00	0.00	0.00	1,034.00
MARIA DEL ROSARIO VEGA MARTINEZ	0.00	1,000.00	0.00	0.00	0.00	1,000.00
MARIA LUISA MARTINEZ RENTERIA	0.00	5,300.00	0.00	0.00	0.00	5,300.00
JOSE GALLARDO ROJAS	0.00	1,033.90	0.00	0.00	0.00	1,033.90
ANGELES MALDONADO LOMELI	0.00	200.00	0.00	0.00	0.00	200.00




MUNICIPIO DE COQUIMATLAN, COL.  
Sistema Integral de Contabilidad Gubernamental  
ANALISIS DE SALDOS CONTABLES  
DEL 1 DE AGOSTO AL 31 DE AGOSTO DE 2023

Descripción	Saldo Anterior		Movimientos		Saldo Actual	
	Debe	Haber	Debe	Haber	Debe	Haber
SAMUEL ROSALES GUTIERREZ	0.00	38.62	0.00	0.00	0.00	38.62
JOSEFINA GALVAN RAMIREZ	0.00	100.00	0.00	0.00	0.00	100.00
GUILLERMINA FREGOSO QUIROZ	0.00	1,033.90	0.00	0.00	0.00	1,033.90
ANGELICA MALDONADO LOMELI	0.00	833.90	0.00	0.00	0.00	833.90
MARIA DE JESUS UREÑA	0.00	1,034.00	0.00	0.00	0.00	1,034.00
MARICELA RODRIGUEZ HERNANDEZ	0.00	200.00	0.00	0.00	0.00	200.00
MARIANA FLORES CARBAJAL	0.00	127.24	0.00	0.00	0.00	127.24
J JESUS VAZQUEZ MOJICA	0.00	200.00	0.00	0.00	0.00	200.00
VICTOR MANUEL MAGALLAN DECENA	0.00	1,100.00	0.00	0.00	0.00	1,100.00
MARTHA ANGELICA JIMENEZ MOLINA	0.00	265.82	0.00	0.00	0.00	265.82
BLANCA ESTHELA CARDENAS MARTINEZ	0.00	1,233.90	0.00	0.00	0.00	1,233.90
MARIA TRINIDAD CHAVEZ CARDENAS	0.00	100.00	0.00	0.00	0.00	100.00
HONORIA PERALTA LARA	0.00	1,250.00	0.00	0.00	0.00	1,250.00
OFELIA MARIA BENITEZ	0.00	500.00	0.00	0.00	0.00	500.00
BENJAMIN JURADO ORDAZ	0.00	571.99	0.00	0.00	0.00	571.99
ROCIO HERNANDEZ FRAUSTOS	0.00	500.00	0.00	0.00	0.00	500.00
INEZ BERBEN GARCIA	0.00	100.00	0.00	0.00	0.00	100.00
GUADALUPE BALLESTOS PERALTA	0.00	100.00	0.00	0.00	0.00	100.00
ROQUE HERRERA MERAZ	0.00	300.00	0.00	0.00	0.00	300.00
NOEMI DIAZ TORRES	0.00	2,667.32	0.00	0.00	0.00	2,667.32
MARIA DE JESUS VAZQUEZ MOJICA	0.00	533.90	0.00	0.00	0.00	533.90
GUADALUPE CONTRERAS VENEGAS	0.00	150.00	0.00	0.00	0.00	150.00
RAMONA GUTIERREZ VALENCIA	0.00	950.00	0.00	0.00	0.00	950.00
SERGIO JUSTO	0.00	40.00	0.00	0.00	0.00	40.00
JESUS ARVISU URQUIZA	0.00	78.62	0.00	0.00	0.00	78.62
MARIA DE JESUS CASTILLO FLORES	0.00	177.24	0.00	0.00	0.00	177.24
ROBERTO MEZA RAMOS	0.00	100.00	0.00	0.00	0.00	100.00
JUANA GUERRERO CORTES	0.00	150.00	0.00	0.00	0.00	150.00
TOMAS GUTIERREZ ALVARADO	0.00	2,000.00	0.00	0.00	0.00	2,000.00
MARIA DE JESUS NEGRETE OCHOA	0.00	1,173.34	0.00	0.00	0.00	1,173.34
MARIA ELENA RODRIGUEZ CAMPOS	0.00	88.62	0.00	0.00	0.00	88.62
FRANCISCO SANCHEZ CERVANTES	0.00	50.00	0.00	0.00	0.00	50.00
IRMA YOLANDA PATRICIA RODRIGUEZ VILLA	0.00	30.00	0.00	0.00	0.00	30.00
YOLANDA MEJIA NAVARRO	0.00	354.48	0.00	0.00	0.00	354.48
ENRIQUETA SANTANA LLAMAS	0.00	95.00	0.00	0.00	0.00	95.00



MUNICIPIO DE COQUIMATLAN, COL.  
Sistema Integral de Contabilidad Gubernamental  
ANALISIS DE SALDOS CONTABLES  
DEL 1 DE AGOSTO AL 31 DE AGOSTO DE 2023

Descripción	Saldo Anterior		Movimientos		Saldo Actual	
	Debe	Haber	Debe	Haber	Debe	Haber
CONSUELO RINCON	0.00	88.62	0.00	0.00	0.00	88.62
JAIME OSORIO GONZALEZ	0.00	1,500.00	0.00	0.00	0.00	1,500.00
LETICIA RAMOS ORTEGA	0.00	100.00	0.00	0.00	0.00	100.00
YOLANDA ROSALES NAVARRO	0.00	1,000.00	0.00	0.00	0.00	1,000.00
FRANCISCO JAVIER SANCHEZ CERVANTES	0.00	38.62	0.00	0.00	0.00	38.62
MARTHJA MAGDALENA RAMOS	0.00	38.62	0.00	0.00	0.00	38.62
ALMA DELIA VARGAS LAZARIN	0.00	147.70	0.00	0.00	0.00	147.70
MARThA MAGALLON RAMIREZ	0.00	61.50	0.00	0.00	0.00	61.50
JOSE CUAHUTEMOC MORENO	0.00	1,136.32	0.00	0.00	0.00	1,136.32
MARIA GUADALUPE LOPEZ GALLARDO	0.00	1,033.90	0.00	0.00	0.00	1,033.90
HUGO ENRIQUE DECENA RUIZ	0.00	1,100.00	0.00	0.00	0.00	1,100.00
MARISELA RODRIGUEZ HERNANDEZ	0.00	5,000.00	0.00	0.00	0.00	5,000.00
LEOPOLDO LARIOS TRUJILLO	0.00	200.00	0.00	0.00	0.00	200.00
MARIA MARTHA ROJOS MARTINEZ	0.00	900.00	0.00	0.00	0.00	900.00
PABLO HEREDIA LOPEZ	0.00	118.16	0.00	0.00	0.00	118.16
HUMBERTO ALEJANDRO DECENA RAMIREZ	0.00	250.00	0.00	0.00	0.00	250.00
AURELIO DIAZ CAMPOS	0.00	200.00	0.00	0.00	0.00	200.00
ENRIQUE MATA	0.00	88.62	0.00	0.00	0.00	88.62
JUAN CARLOS MARTINEZ CORTES	0.00	500.00	0.00	0.00	0.00	500.00
PEDRO CALVARIO LOPEZ	0.00	1,000.00	0.00	0.00	0.00	1,000.00
MARIA DE JESUS OCHOA NEGRETE	0.00	3,500.00	0.00	0.00	0.00	3,500.00
NOEMI DIAZ DE LA MORA	0.00	500.00	0.00	0.00	0.00	500.00
OLIVIA VENTURA MORENO	0.00	700.00	0.00	0.00	0.00	700.00
SERGIO JUSTO GARCIA	0.00	48.62	0.00	0.00	0.00	48.62
FRANCISCO RAMOS ORTEGA	0.00	870.00	0.00	0.00	0.00	870.00
MARTIN FLORES CARBAJAL	0.00	50.00	0.00	0.00	0.00	50.00
MARThA MAGALLAN RAMIREZ	0.00	77.12	0.00	0.00	0.00	77.12
VICENTE MARTINEZ RAMIREZ	0.00	100.00	0.00	0.00	0.00	100.00
MARIA GUADALUPE BALLESTEROS PERALTA	0.00	150.00	0.00	0.00	0.00	150.00
FRANCISCO ORTEGA RAMOS	0.00	100.00	0.00	0.00	0.00	100.00
GUADALUPE PUGA SANDOVAL	0.00	90.65	0.00	0.00	0.00	90.65
JAIME ROSALES RODRIGUEZ	0.00	300.00	0.00	0.00	0.00	300.00
ELEODORO FELIPE CAMOR	0.00	88.00	0.00	0.00	0.00	88.00
MARIA MARTHA MARTINEZ ROJAS	0.00	50.00	0.00	0.00	0.00	50.00



**MUNICIPIO DE COQUIMATLAN, COL.**  
Sistema Integral de Contabilidad Gubernamental  
**ANALISIS DE SALDOS CONTABLES**  
**DEL 1 DE AGOSTO AL 31 DE AGOSTO DE 2023**


Descripción	Saldo Anterior		Movimientos		Saldo Actual	
	Debe	Haber	Debe	Haber	Debe	Haber
VICENTE MARTINEZ PAREDES	0.00	600.00	0.00	0.00	0.00	600.00
FRANCISCO HINOJOSA	0.00	100.00	0.00	0.00	0.00	100.00
MARIA CANDELARIA JUAREZ VARGAS	0.00	383.90	0.00	0.00	0.00	383.90
YOLANDA RODRIGUEZ VILLA	0.00	58.62	0.00	0.00	0.00	58.62
J. ASUNCION CONTRERAS DE JESUS	0.00	700.00	0.00	0.00	0.00	700.00
MERCEDES PIZANO RAMOS	0.00	300.00	0.00	0.00	0.00	300.00
FIDEL LARIOS BERBEN	0.00	1,000.00	0.00	0.00	0.00	1,000.00
FRANCISCO JAVIER TOSCANO GUTIERREZ	0.00	400.00	0.00	0.00	0.00	400.00
FRANCISCO RAMOS ORTEGA	0.00	50.00	0.00	0.00	0.00	50.00
MA. ELVA AGUILAR BEAS	0.00	1,050.00	0.00	0.00	0.00	1,050.00
MA. MARTHA ROJAS MARTINEZ	0.00	100.00	0.00	0.00	0.00	100.00
FERNANDO RAMOS ORTEGA	0.00	100.00	0.00	0.00	0.00	100.00
HERIBERTO RUIZ ARAIZA	0.00	600.00	0.00	0.00	0.00	600.00
J.JESUS RAMOS LAZO	0.00	100.00	0.00	0.00	0.00	100.00
NANCY SORAYA FLORES TAGLE	0.00	100.00	0.00	0.00	0.00	100.00
ROBERTO RUIZ ARAIZA	0.00	200.00	0.00	0.00	0.00	200.00
VIRGINIA DE HOYOS BUSTOS	0.00	600.00	0.00	0.00	0.00	600.00
VICTOR REYES SOSA	0.00	5,000.00	0.00	0.00	0.00	5,000.00
JUVENTINO SILVA ESCOBAR	0.00	900.00	0.00	0.00	0.00	900.00
ARACELI DENIZ RAMIREZ	0.00	2,500.00	0.00	0.00	0.00	2,500.00
MARIA GUADALUPE CUEVAS CHAVEZ	0.00	100.00	0.00	0.00	0.00	100.00
IRENE AMANZAR CHAVIRA	0.00	800.00	0.00	0.00	0.00	800.00
<b>PASIVO NO CIRCULANTE</b>	<b>0.00</b>	<b>5,607,347.01</b>	<b>0.00</b>	<b>0.00</b>	<b>0.00</b>	<b>5,607,347.01</b>
<b>DEUDA PÚBLICA A LARGO PLAZO</b>	<b>0.00</b>	<b>5,607,347.01</b>	<b>0.00</b>	<b>0.00</b>	<b>0.00</b>	<b>5,607,347.01</b>
<b>PRÉSTAMOS DE LA DEUDA INTERNA POR PAGAR A LARGO PLAZO</b>	<b>0.00</b>	<b>5,607,347.01</b>	<b>0.00</b>	<b>0.00</b>	<b>0.00</b>	<b>5,607,347.01</b>
<b>FINANCIAMIENTOS DE INSTITUCIONES DE CRÉDITO</b>	<b>0.00</b>	<b>5,607,347.01</b>	<b>0.00</b>	<b>0.00</b>	<b>0.00</b>	<b>5,607,347.01</b>
PRESTAMO LARGO PLAZO BANOBRAS CREDITO NO. 7178	0.00	4,009,382.37	0.00	0.00	0.00	4,009,382.37
PRESTAMO LARGO PLAZO BANOBRAS CREDITO NO. 7211	0.00	1,597,964.64	0.00	0.00	0.00	1,597,964.64
<b>HACIENDA PÚBLICA/ PATRIMONIO</b>	<b>0.00</b>	<b>194,219,395.34</b>	<b>0.00</b>	<b>0.00</b>	<b>0.00</b>	<b>194,219,395.34</b>
<b>HACIENDA PÚBLICA/ PATRIMONIO GENERADO</b>	<b>0.00</b>	<b>194,219,395.34</b>	<b>0.00</b>	<b>0.00</b>	<b>0.00</b>	<b>194,219,395.34</b>
<b>RESULTADOS DE EJERCICIOS ANTERIORES</b>	<b>0.00</b>	<b>181,241,225.01</b>	<b>0.00</b>	<b>0.00</b>	<b>0.00</b>	<b>181,241,225.01</b>






**MUNICIPIO DE COQUIMATLAN, COL.**  
**Sistema Integral de Contabilidad Gubernamental**  
**ANALISIS DE SALDOS CONTABLES**  
**DEL 1 DE AGOSTO AL 31 DE AGOSTO DE 2023**

Descripción	Saldo Anterior		Movimientos		Saldo Actual	
	Debe	Haber	Debe	Haber	Debe	Haber
RESULTADO EJERCICIO 2006	9,908,965.82	0.00	0.00	0.00	9,908,965.82	0.00
RESULTADO EJERCICIO 2008	0.00	4,148,484.46	0.00	0.00	0.00	4,148,484.46
RESULTADO EJERCICIO 2009	1,903,753.14	0.00	0.00	0.00	1,903,753.14	0.00
RESULTADO EJERCICIO 2010	0.00	1,516,535.05	0.00	0.00	0.00	1,516,535.05
RESULTADO EJERCICIO 2011	0.00	627,569.94	0.00	0.00	0.00	627,569.94
SUP O DEF 1990	489,733.84	0.00	0.00	0.00	489,733.84	0.00
SUP O DEF 1991	86,476.40	0.00	0.00	0.00	86,476.40	0.00
SUP O DEF 1992	238,128.61	0.00	0.00	0.00	238,128.61	0.00
SUP O DEF 1993	419,074.88	0.00	0.00	0.00	419,074.88	0.00
SUP O DEF 1994	396,403.36	0.00	0.00	0.00	396,403.36	0.00
SUP O DEF 1995	105,595.46	0.00	0.00	0.00	105,595.46	0.00
SUP O DEF 1996	360,950.40	0.00	0.00	0.00	360,950.40	0.00
SUP O DEF 1997	0.00	2,428,046.29	0.00	0.00	0.00	2,428,046.29
SUP O DE F1998	0.00	1,077,382.20	0.00	0.00	0.00	1,077,382.20
SUP O DEF 1999	0.00	1,574,368.51	0.00	0.00	0.00	1,574,368.51
SUP O DEF 2000	0.00	684,511.01	0.00	0.00	0.00	684,511.01
SUP O DEF 2001	5,830,439.30	0.00	0.00	0.00	5,830,439.30	0.00
SUP O DEF 2002	0.00	1,910,777.48	0.00	0.00	0.00	1,910,777.48
RESULTADO EJERCICIO 2003	962,044.80	0.00	0.00	0.00	962,044.80	0.00
RESULTADO EJERCICIO 2004	0.00	3,342,415.89	0.00	0.00	0.00	3,342,415.89
RESULTADO EJER ANTERIORES	1,173,042.82	0.00	0.00	0.00	1,173,042.82	0.00
RESULTADO EJERCICIO 2005	1,256,399.24	0.00	0.00	0.00	1,256,399.24	0.00
RESULTADO EJERCICIO 2007	4,731,841.54	0.00	0.00	0.00	4,731,841.54	0.00
RESULTADO EJERCICIO 2012	1,177,302.95	0.00	0.00	0.00	1,177,302.95	0.00
RESULTADO EJERCICIO 2013	0.00	6,922,022.42	0.00	0.00	0.00	6,922,022.42
RESULTADO EJERCICIO 2014	0.00	12,415,423.13	0.00	0.00	0.00	12,415,423.13
RESULTADO EJERCICIO 2015	0.00	9,516,809.56	0.00	0.00	0.00	9,516,809.56
RESULTADO EJERCICIO 2016	0.00	17,039,697.24	0.00	0.00	0.00	17,039,697.24
RESULTADO EJERCICIO 2017	0.00	21,320,636.38	0.00	0.00	0.00	21,320,636.38
RESULTADO EJERCICIO 2018	0.00	23,836,506.21	0.00	0.00	0.00	23,836,506.21
RESULTADO EJERCICIO 2019	0.00	28,673,617.28	0.00	0.00	0.00	28,673,617.28
RESULTADO EJERCICIO 2020	0.00	23,555,679.81	0.00	0.00	0.00	23,555,679.81
RESULTADO EJERCICIO 2021	0.00	17,412,672.64	0.00	0.00	0.00	17,412,672.64
RESULTADO EJERCICIO 2022	0.00	32,278,222.07	0.00	0.00	0.00	32,278,222.07
<b>RESERVAS</b>	<b>0.00</b>	<b>12,978,170.33</b>	<b>0.00</b>	<b>0.00</b>	<b>0.00</b>	<b>12,978,170.33</b>
<b>RESERVAS DE PATRIMONIO</b>	<b>0.00</b>	<b>12,978,170.33</b>	<b>0.00</b>	<b>0.00</b>	<b>0.00</b>	<b>12,978,170.33</b>
RESERVA DEL PATRIMONIO SALDOS	0.00	12,978,170.33	0.00	0.00	0.00	12,978,170.33




**MUNICIPIO DE COQUIMATLAN, COL.**  
 Sistema Integral de Contabilidad Gubernamental  
**ANÁLISIS DE SALDOS CONTABLES**  
**DEL 1 DE AGOSTO AL 31 DE AGOSTO DE 2023**

Descripción	Saldo Anterior		Movimientos		Saldo Actual	
	Debe	Haber	Debe	Haber	Debe	Haber
<b>INICIALES</b>						
<b>INGRESOS Y OTROS BENEFICIOS</b>						
<b>INGRESOS DE GESTIÓN</b>						
<b>IMPUESTOS</b>	0.00	96,831,604.78	0.00	16,673,348.34	0.00	113,504,953.12
IMPUESTOS SOBRE LOS INGRESOS	0.00	13,773,707.24	0.00	1,468,455.33	0.00	15,242,162.57
IMPUESTO SOBRE ESPECTÁCULOS Y OTRAS DIVERSIONES PÚBLICAS	0.00	7,807,336.04	0.00	702,701.30	0.00	8,510,037.34
CHARREADAS Y JARIPEOS	0.00	32,224.00	0.00	0.00	0.00	32,224.00
IMPUESTOS SOBRE EL PATRIMONIO	0.00	32,224.00	0.00	0.00	0.00	32,224.00
<b>IMPUESTO PREDIAL</b>						
IMPUESTO PREDIAL URBANO EDIFICADO	0.00	32,224.00	0.00	0.00	0.00	32,224.00
IMPUESTO PREDIAL URBANO NO EDIFICADO	0.00	5,847,475.62	0.00	564,538.36	0.00	6,412,013.98
IMPUESTO PREDIAL RÚSTICO	0.00	5,847,475.62	0.00	564,538.36	0.00	6,412,013.98
IMPUESTO PREDIAL PARCELAS	0.00	4,590,273.40	0.00	515,098.64	0.00	5,105,372.04
IMPUESTO PREDIAL CEMENTERIOS	0.00	590,633.27	0.00	23,166.71	0.00	613,799.98
DESCUENTOS Y BONIFICACIONES POR PRONTO PAGO	472,442.37	0.00	0.00	0.00	472,442.37	0.00
DESCUENTOS Y BONIFICACIONES DISCAPACITADOS Y TERCERA EDAD	568,605.39	0.00	0.00	-19,143.12	587,748.51	0.00
<b>IMPUESTOS SOBRE LA PRODUCCIÓN, EL CONSUMO Y LAS TRANSACCIONES</b>	0.00	1,343,560.40	0.00	76,852.68	0.00	1,420,413.08
IMPUESTO SOBRE TRANSMISIONES PATRIMONIALES	0.00	1,343,560.40	0.00	76,852.68	0.00	1,420,413.08
<b>ACCESORIOS DE IMPUESTO PREDIAL</b>	0.00	584,076.02	0.00	61,310.26	0.00	645,386.28
GASTOS DE EJECUCIÓN	0.00	10,858.45	0.00	25,445.16	0.00	36,303.61
RECARGOS	0.00	871,980.65	0.00	295,962.56	0.00	1,167,943.21
HONORARIOS DE NOTIFICACIÓN	0.00	582.43	0.00	0.00	0.00	582.43
DESCUENTOS EN RECARGOS	299,345.51	0.00	0.00	-260,097.46	559,442.97	0.00
<b>DERECHOS</b>	0.00	5,475,338.66	0.00	725,000.27	0.00	6,200,338.93
DERECHOS POR EL USO, GOCE, APROVECHAMIENTO O EXPLOTACIÓN DE BIENES DE DOMINIO PÚBLICO	0.00	260,357.28	0.00	24,517.43	0.00	284,874.71




**MUNICIPIO DE COQUIMATLAN, COL.**  
**Sistema Integral de Contabilidad Gubernamental**  
**ANÁLISIS DE SALDOS CONTABLES**  
**DEL 1 DE AGOSTO AL 31 DE AGOSTO DE 2023**

Descripción	Saldo Anterior		Movimientos		Saldo Actual	
	Debe	Haber	Debe	Haber	Debe	Haber
<b>USO DE VÍAS Y ÁREAS PÚBLICAS</b>	<b>0.00</b>	<b>260,357.28</b>	<b>0.00</b>	<b>24,517.43</b>	<b>0.00</b>	<b>284,874.71</b>
ESTACIONAMIENTO PÚBLICO DE PROPIEDAD MUNICIPAL	0.00	2,800.98	0.00	0.00	0.00	2,800.98
USO PARA PUESTOS FIJOS, SEMIFIJOS, AMBULANTES Y TIANGUIS	0.00	248,188.73	0.00	23,085.82	0.00	271,274.55
OTROS NO ESPECIFICADOS	0.00	9,367.57	0.00	1,431.61	0.00	10,799.18
<b>DERECHOS POR PRESTACIÓN DE SERVICIOS</b>	<b>0.00</b>	<b>2,037,711.03</b>	<b>0.00</b>	<b>323,954.96</b>	<b>0.00</b>	<b>2,361,665.99</b>
<b>ALUMBRADO PÚBLICO</b>	<b>0.00</b>	<b>1,487,454.44</b>	<b>0.00</b>	<b>243,908.89</b>	<b>0.00</b>	<b>1,731,363.33</b>
RECAUDACION CFE	0.00	1,204,676.59	0.00	227,254.64	0.00	1,431,931.23
RECAUDACIÓN TESORERIA	0.00	282,777.85	0.00	16,654.25	0.00	299,432.10
CEMENTERIOS	0.00	114,656.48	0.00	21,661.18	0.00	136,317.66
RASTRO	0.00	435,600.11	0.00	58,384.89	0.00	493,985.00
<b>ACCESORIOS DE DERECHOS</b>	<b>0.00</b>	<b>25,851.34</b>	<b>0.00</b>	<b>98,600.75</b>	<b>0.00</b>	<b>124,452.09</b>
MULTAS POR PAGO EXTEMPORANEO DE DERECHOS	0.00	25,851.34	0.00	98,600.75	0.00	124,452.09
<b>OTROS DERECHOS</b>	<b>0.00</b>	<b>3,151,419.01</b>	<b>0.00</b>	<b>277,927.13</b>	<b>0.00</b>	<b>3,429,346.14</b>
<b>LICENCIAS, PERMISOS, AUTORIZACIONES Y REFERENDOS</b>	<b>0.00</b>	<b>610,080.59</b>	<b>0.00</b>	<b>66,340.87</b>	<b>0.00</b>	<b>676,421.46</b>
PERMISOS DE CONSTRUCCIÓN	0.00	24,892.39	0.00	1,556.10	0.00	26,448.49
PERMISO PARA DEMOLICIÓN	0.00	332.07	0.00	384.79	0.00	716.86
PERMISO PARA BARDEOS	0.00	468.02	0.00	54.46	0.00	522.48
ELABORACIÓN DE PLANOS PARA CONSTRUCCIÓN	0.00	47,092.36	0.00	6,416.55	0.00	53,508.91
OTROS PERMISOS DE CONTRUCCÓN	0.00	2,252.50	0.00	207.48	0.00	2,459.98
ALINEAMIENTOS	0.00	22,136.56	0.00	592.69	0.00	22,729.25
DESIGNACIÓN DE NÚMERO OFICIAL	0.00	26,600.92	0.00	829.92	0.00	27,430.84
DICTAMEN DE VOCACIÓN DE SUJEO	0.00	79,585.51	0.00	6,150.95	0.00	85,736.46
LICENCIA PARA ROMPER PAVIMENTOS, BANQUETAS O MACHUELOS.	0.00	3,319.68	0.00	0.00	0.00	3,319.68
AUTORIZACIÓN DE PROGRAMA PARCIAL DE URBANIZACIÓN	0.00	1,385.56	0.00	0.00	0.00	1,385.56
PERMISO PARA SUBDIVISIÓN O FUSIÓN DE LOTES	0.00	13,495.44	0.00	7,574.58	0.00	21,070.02
PERMISO PARA CONSTRUIR EN RÉGIMEN DE CONDOMINIO	0.00	4,133.00	0.00	0.00	0.00	4,133.00
LICENCIA DE URBANIZACIÓN	0.00	230,610.85	0.00	0.00	0.00	230,610.85
INCORPORACIÓN MUNICIPAL	0.00	4,066.60	0.00	0.00	0.00	4,066.60




**MUNICIPIO DE COQUIMATLAN, COL.**  
Sistema Integral de Contabilidad Gubernamental  
**ANÁLISIS DE SALDOS CONTABLES**  
**DEL 1 DE AGOSTO AL 31 DE AGOSTO DE 2023**

Descripción	Saldo Anterior		Movimientos		Saldo Actual	
	Debe	Haber	Debe	Haber	Debe	Haber
CERTIFICADO DE HABILIDAD.	0.00	1,659.84	0.00	0.00	0.00	1,659.84
INSCRIPCIÓN O REFRENDO COMO PERITO DE OBRA.	0.00	102,731.94	0.00	34,450.58	0.00	137,182.52
INSCRIPCIÓN O REGISTRO DE TITULOS O DOCUMENTOS PUBLICOS	0.00	45,317.35	0.00	8,122.77	0.00	53,440.12
<b>ANUNCIOS Y PUBLICIDAD</b>	<b>0.00</b>	<b>13,781.87</b>	<b>0.00</b>	<b>0.00</b>	<b>0.00</b>	<b>13,781.87</b>
PUBLICIDAD PERMANENTE	0.00	13,781.87	0.00	0.00	0.00	13,781.87
<b>BEBIDAS ALCOHOLICAS</b>	<b>0.00</b>	<b>1,778,519.14</b>	<b>0.00</b>	<b>136,778.90</b>	<b>0.00</b>	<b>1,915,298.04</b>
EXPEDICIÓN DE LICENCIAS PARA FUNCIONAMIENTO DE ESTABLECIMIENTO	0.00	188,788.55	0.00	7,198.17	0.00	195,986.72
REFRENDO DE ANUAL DE LICENCIA	0.00	876,416.43	0.00	114,642.17	0.00	991,058.60
CAMBIO DE DOMICILIO	0.00	103.74	0.00	0.00	0.00	103.74
CAMBIO DE PROPIETARIO	0.00	1,556.10	0.00	1,556.10	0.00	3,112.20
HORAS EXTRAS	0.00	623,596.00	0.00	7,365.54	0.00	630,961.54
PERMISO PARA REALIZACIÓN DE EVENTOS ESPECIALES	0.00	33,462.72	0.00	2,697.24	0.00	36,159.96
PERMISO PARA FUNCIONAMIENTO TEMPORAL	0.00	54,595.60	0.00	3,319.68	0.00	57,915.28
<b>REGISTROS, CERTIFICACIONES Y LEGALIZACIONES</b>	<b>0.00</b>	<b>371,976.43</b>	<b>0.00</b>	<b>45,324.02</b>	<b>0.00</b>	<b>417,300.45</b>
EN OFICINAS	0.00	245,029.18	0.00	34,493.55	0.00	279,522.73
A DOMICILIO	0.00	58,436.88	0.00	3,734.64	0.00	62,171.52
DIVORCIOS	0.00	68,510.37	0.00	7,095.83	0.00	75,606.20
<b>CATASTRO</b>	<b>0.00</b>	<b>197,289.55</b>	<b>0.00</b>	<b>17,979.25</b>	<b>0.00</b>	<b>215,268.80</b>
INFORMES Y CERTIFICACIONES DE CATASTRO	0.00	69,528.97	0.00	7,261.73	0.00	76,790.70
AVALÚOS, ASIGNACION DE CLAVES Y MEDICIONES	0.00	113,561.45	0.00	9,783.84	0.00	123,345.29
FUSIONES, SUBDIVISIONES, RELOTIFICACIONES, CESIONES Y REGISTROS	0.00	14,199.13	0.00	933.68	0.00	15,132.81
<b>ECOLOGÍA</b>	<b>0.00</b>	<b>38,486.31</b>	<b>0.00</b>	<b>312.26</b>	<b>0.00</b>	<b>38,798.57</b>
DICTÁMEN DE FACTIBILIDAD	0.00	37,256.47	0.00	312.26	0.00	37,568.73
AUTORIZACIÓN PARA PODA O DERRIBO DE ÁRBOL	0.00	1,229.84	0.00	0.00	0.00	1,229.84
<b>DIVERSAS CERTIFICACIONES</b>	<b>0.00</b>	<b>141,285.12</b>	<b>0.00</b>	<b>11,191.83</b>	<b>0.00</b>	<b>152,476.95</b>
CERTIFICACIÓN DE RESIDENCIA	0.00	8,223.45	0.00	1,244.90	0.00	9,468.35
CONSTANCIAS	0.00	16,596.86	0.00	1,867.32	0.00	18,464.18




**MUNICIPIO DE COQUIMATLAN, COL.**  
Sistema Integral de Contabilidad Gubernamental  
**ANALISIS DE SALDOS CONTABLES**  
**DEL 1 DE AGOSTO AL 31 DE AGOSTO DE 2023**

Descripción	Saldo Anterior		Movimientos		Saldo Actual	
	Debe	Haber	Debe	Haber	Debe	Haber
REGISTRO DEL RIESGO DE SINIESTRALIDAD	0.00	116,464.81	0.00	8,079.61	0.00	124,544.42
<b>PRODUCTOS</b>	<b>0.00</b>	<b>87,255.88</b>	<b>0.00</b>	<b>17,416.72</b>	<b>0.00</b>	<b>104,672.60</b>
FORMAS IMPRESAS	0.00	87,255.88	0.00	17,416.72	0.00	104,672.60
RENDIMIENTOS FINANCIEROS	0.00	57,121.60	0.00	10,166.52	0.00	67,288.12
RENDIMIENTOS FINANCIEROS	0.00	30,134.28	0.00	7,250.20	0.00	37,384.48
GASTO CORRIENTE	0.00	27,870.46	0.00	2,296.61	0.00	30,167.07
RENDIMIENTOS FINANCIEROS FAIS	0.00	1,118.19	0.00	4,765.62	0.00	5,883.81
RENDIMIENTOS FINANCIEROS FORTAMUN	0.00	1,145.63	0.00	187.97	0.00	1,333.60
<b>APROVECHAMIENTOS</b>	<b>0.00</b>	<b>403,776.66</b>	<b>0.00</b>	<b>23,337.04</b>	<b>0.00</b>	<b>427,113.70</b>
<b>MULTAS</b>	<b>0.00</b>	<b>180,298.50</b>	<b>0.00</b>	<b>23,337.04</b>	<b>0.00</b>	<b>203,635.54</b>
MULTAS POR FALTAS A LA REGLAMENTACIÓN MUNICIPAL	0.00	314,258.10	0.00	32,051.20	0.00	346,309.30
DESCUENTO DE MULTAS	133,959.60	0.00	0.00	-8,714.16	142,673.76	0.00
<b>INDEMNIZACIONES</b>	<b>0.00</b>	<b>48,428.40</b>	<b>0.00</b>	<b>0.00</b>	<b>0.00</b>	<b>48,428.40</b>
INDEMNIZACIONES(INCAPACIDADES)	0.00	48,428.40	0.00	0.00	0.00	48,428.40
<b>OTROS APROVECHAMIENTOS</b>	<b>0.00</b>	<b>175,049.76</b>	<b>0.00</b>	<b>0.00</b>	<b>0.00</b>	<b>175,049.76</b>
INTERESES	0.00	2,941.03	0.00	0.00	0.00	2,941.03
INDEMNIZACIONES	0.00	75,108.73	0.00	0.00	0.00	75,108.73
APOYOS	0.00	97,000.00	0.00	0.00	0.00	97,000.00
<b>PARTICIPACIONES, APORTACIONES, CONVENIOS, INCENTIVOS DERIVADOS DE LA COLABORACIÓN FISCAL, FONDOS DISTINTOS DE APORTACIONES, TRANSFERENCIAS, ASIGNACIONES, SUBSIDIOS Y SUBVENCIONES, Y PENSIONES Y JUBILACIONES</b>	<b>0.00</b>	<b>83,057,897.54</b>	<b>0.00</b>	<b>15,204,893.01</b>	<b>0.00</b>	<b>98,262,790.55</b>
PARTICIPACIONES, APORTACIONES, CONVENIOS, INCENTIVOS DERIVADOS DE LA COLABORACIÓN FISCAL Y FONDOS DISTINTOS DE APORTACIONES	0.00	83,057,897.54	0.00	15,204,893.01	0.00	98,262,790.55
<b>PARTICIPACIONES</b>	<b>0.00</b>	<b>50,049,975.54</b>	<b>0.00</b>	<b>7,693,959.13</b>	<b>0.00</b>	<b>57,743,934.67</b>
FONDO GENERAL DE PARTICIPACIONES	0.00	33,482,732.75	0.00	5,239,804.18	0.00	38,722,536.93
FONDO DE FOMENTO MUNICIPAL	0.00	10,641,368.93	0.00	1,575,347.99	0.00	12,216,716.92
ISAN	0.00	814,003.31	0.00	113,012.00	0.00	927,015.31
IEPS	0.00	2,745,676.28	0.00	494,010.85	0.00	3,239,687.13




**MUNICIPIO DE COQUIMATLAN, COL.**  
**Sistema Integral de Contabilidad Gubernamental**  
**ANÁLISIS DE SALDOS CONTABLES**  
**DEL 1 DE AGOSTO AL 31 DE AGOSTO DE 2023**

Descripción	Saldo Anterior		Movimientos		Saldo Actual	
	Debe	Haber	Debe	Haber	Debe	Haber
FONDO DE FISCALIZACIÓN	0.00	1,956,745.72	0.00	268,753.81	0.00	2,225,499.53
PARTICIPACION ARTICULO 3-B LEY DE COORDINACION FISCAL FEDERAL	0.00	409,448.55	0.00	3,030.30	0.00	412,478.85
<b>APORTACIONES</b>	<b>0.00</b>	<b>33,007,922.00</b>	<b>0.00</b>	<b>5,236,594.00</b>	<b>0.00</b>	<b>38,244,516.00</b>
<b>FONDO DE APORTACIÓN PARA LA INFRAESTRUCTURA SOCIAL</b>	<b>0.00</b>	<b>21,889,416.00</b>	<b>0.00</b>	<b>3,648,236.00</b>	<b>0.00</b>	<b>25,537,652.00</b>
FAIS DEL EJERCICIO	0.00	21,889,416.00	0.00	3,648,236.00	0.00	25,537,652.00
<b>FONDO DE APORTACIÓN PARA EL FORTALECIMIENTO DE LOS MUNICIPIOS</b>	<b>0.00</b>	<b>11,118,506.00</b>	<b>0.00</b>	<b>1,588,358.00</b>	<b>0.00</b>	<b>12,706,864.00</b>
FORTAMUN DEL EJERCICIO	0.00	11,118,506.00	0.00	1,588,358.00	0.00	12,706,864.00
<b>CONVENIOS</b>	<b>0.00</b>	<b>0.00</b>	<b>0.00</b>	<b>2,274,339.88</b>	<b>0.00</b>	<b>2,274,339.88</b>
PROGRAMA PROAGUA	0.00	0.00	0.00	2,274,339.88	0.00	2,274,339.88
<b>GASTOS Y OTRAS PÉRDIDAS</b>	<b>52,114,252.11</b>	<b>0.00</b>	<b>8,017,766.88</b>	<b>12,325.97</b>	<b>60,119,693.02</b>	<b>0.00</b>
<b>GASTOS DE FUNCIONAMIENTO</b>	<b>42,282,196.26</b>	<b>0.00</b>	<b>6,361,166.12</b>	<b>12,325.97</b>	<b>48,631,036.41</b>	<b>0.00</b>
<b>SERVICIOS PERSONALES</b>	<b>32,830,589.96</b>	<b>0.00</b>	<b>5,107,408.36</b>	<b>5,969.97</b>	<b>37,932,028.35</b>	<b>0.00</b>
REMUNERACIONES AL PERSONAL DE CARÁCTER PERMANENTE	17,470,048.73	0.00	2,439,222.11	0.00	19,909,270.84	0.00
SUELDOS BASE AL PERSONAL PERMANENTE	17,470,048.73	0.00	2,439,222.11	0.00	19,909,270.84	0.00
SUELDO	13,617,754.45	0.00	1,875,909.46	0.00	15,493,663.91	0.00
SOBRE SUELDO	2,714,788.16	0.00	406,416.44	0.00	3,121,204.60	0.00
QUINQUENIOS	1,137,506.12	0.00	156,896.21	0.00	1,294,402.33	0.00
<b>REMUNERACIONES ADICIONALES Y ESPECIALES</b>	<b>3,079,334.64</b>	<b>0.00</b>	<b>417,056.67</b>	<b>0.00</b>	<b>3,496,391.31</b>	<b>0.00</b>
PRIMAS POR AÑOS DE SERVICIOS EFECTIVOS PRESTADOS	345,909.96	0.00	0.00	0.00	345,909.96	0.00
<b>PRIMAS DE VACACIONES, DOMINICAL Y GRATIFICACIÓN DE FIN DE AÑO</b>	<b>666,629.94</b>	<b>0.00</b>	<b>106,817.85</b>	<b>0.00</b>	<b>773,447.79</b>	<b>0.00</b>
PRIMA VACACIONAL	314,444.40	0.00	9,861.40	0.00	324,305.80	0.00
PRIMA DE RIESGO	56,000.00	0.00	8,000.00	0.00	64,000.00	0.00
PRIMA DE ANTIGÜEDAD	189,451.92	0.00	0.00	0.00	189,451.92	0.00
AGUINALDO	106,733.62	0.00	88,956.45	0.00	195,690.07	0.00
<b>COMPENSACIONES</b>	<b>2,066,794.74</b>	<b>0.00</b>	<b>310,238.82</b>	<b>0.00</b>	<b>2,377,033.56</b>	<b>0.00</b>
COMPENSACIONES	2,066,794.74	0.00	310,238.82	0.00	2,377,033.56	0.00
<b>SEGURIDAD SOCIAL</b>	<b>2,382,567.01</b>	<b>0.00</b>	<b>461,173.88</b>	<b>969.97</b>	<b>2,842,770.92</b>	<b>0.00</b>
APORTACIONES DE SEGURIDAD	2,382,567.01	0.00	461,173.88	969.97	2,842,770.92	0.00



**MUNICIPIO DE COQUIMATLAN, COL.**  
 Sistema Integral de Contabilidad Gubernamental  
**ANALISIS DE SALDOS CONTABLES**  
**DEL 1 DE AGOSTO AL 31 DE AGOSTO DE 2023**


Descripción	Saldo Anterior		Movimientos		Saldo Actual	
	Debe	Haber	Debe	Haber	Debe	Haber
<b>SOCIAL</b>						
CUOTAS AL IMSS	2,104,112.26	0.00	419,129.34	969.97	2,522,271.63	0.00
PREVISIÓN SOCIAL MÚLTIPLE	278,454.75	0.00	42,044.54	0.00	320,499.29	0.00
<b>OTRAS PRESTACIONES SOCIALES Y ECONOMICAS</b>	<b>8,710,257.42</b>	<b>0.00</b>	<b>1,620,186.82</b>	<b>5,000.00</b>	<b>10,325,444.24</b>	<b>0.00</b>
<b>CUOTAS PARA EL FONDO DE AHORRO Y FONDO DE TRABAJO</b>	<b>3,804,958.38</b>	<b>0.00</b>	<b>599,557.92</b>	<b>0.00</b>	<b>4,404,516.30</b>	<b>0.00</b>
FONDO DE AHORRO	315,566.11	0.00	46,885.68	0.00	362,451.79	0.00
FONDO DE PENSIONES	3,489,392.27	0.00	552,672.24	0.00	4,042,064.51	0.00
PRESTACIONES Y HABERES DE RETIRO	711,152.89	0.00	104,992.33	5,000.00	811,145.22	0.00
<b>PRESTACIONES CONTRACTUALES</b>	<b>4,194,146.15</b>	<b>0.00</b>	<b>915,636.57</b>	<b>0.00</b>	<b>5,109,782.72</b>	<b>0.00</b>
APOYO PARA ADQUISICIÓN DE LENTES	2,025.15	0.00	675.05	0.00	2,700.20	0.00
AYUDA DE TRANSPORTE	505,303.61	0.00	78,426.38	0.00	583,729.99	0.00
AYUDA PARA RENTA	425,874.63	0.00	64,303.80	0.00	490,178.43	0.00
BECA MÉDICA ANUAL	13,800.00	0.00	0.00	0.00	13,800.00	0.00
BECAS	234,784.72	0.00	34,427.58	0.00	269,212.30	0.00
BONO DE ASISTENCIA PERFECTA	865,279.61	0.00	117,114.57	0.00	982,394.18	0.00
BONO DE CUMPLEAÑOS	33,600.00	0.00	2,100.00	0.00	35,700.00	0.00
BONO DE JUBILACIÓN Y RETIRO	74,747.58	0.00	0.00	0.00	74,747.58	0.00
BONO DE LA SECRETARÍA	10,216.80	0.00	0.00	0.00	10,216.80	0.00
BONO DEL BURÓCRATA	0.00	0.00	440,529.47	0.00	440,529.47	0.00
BONO DÍA DE LA MADRE	47,285.14	0.00	0.00	0.00	47,285.14	0.00
BONO DÍA DEL BIBLIOTECARIO	2,997.68	0.00	0.00	0.00	2,997.68	0.00
BONO DÍA DEL PADRE	70,450.20	0.00	0.00	0.00	70,450.20	0.00
BONO EXTRAORDINARIO ANUAL	111,102.42	0.00	0.00	0.00	111,102.42	0.00
BONO PERSONAL DE CAMPO	12,000.00	0.00	0.00	0.00	12,000.00	0.00
BONO PRODUCTIVIDAD	305,712.69	0.00	0.00	0.00	305,712.69	0.00
BONO SINDICAL	268,916.27	0.00	0.00	0.00	268,916.27	0.00
CANASTA BÁSICA	1,179,907.07	0.00	177,373.66	0.00	1,357,280.73	0.00
GUARDERÍA	7,981.16	0.00	686.06	0.00	8,667.22	0.00
BONO DE NIVELACION FAMILIAR	22,161.42	0.00	0.00	0.00	22,161.42	0.00
<b>PAGO DE ESTÍMULOS A SERVIDORES PUBLICOS</b>	<b>1,188,382.16</b>	<b>0.00</b>	<b>169,768.88</b>	<b>0.00</b>	<b>1,358,151.04</b>	<b>0.00</b>
<b>ESTÍMULOS</b>	<b>1,188,382.16</b>	<b>0.00</b>	<b>169,768.88</b>	<b>0.00</b>	<b>1,358,151.04</b>	<b>0.00</b>
GASTOS DE REPRESENTACIÓN	1,188,382.16	0.00	169,768.88	0.00	1,358,151.04	0.00
<b>MATERIALES Y SUMINISTROS</b>	<b>2,785,586.54</b>	<b>0.00</b>	<b>428,581.00</b>	<b>0.00</b>	<b>3,214,167.54</b>	<b>0.00</b>
<b>MATERIALES DE ADMINISTRACION,</b>	<b>295,558.04</b>	<b>0.00</b>	<b>56,211.97</b>	<b>0.00</b>	<b>351,770.01</b>	<b>0.00</b>



**MUNICIPIO DE COQUIMATLAN, COL.**  
Sistema Integral de Contabilidad Gubernamental  
**ANÁLISIS DE SALDOS CONTABLES**  
**DEL 1 DE AGOSTO AL 31 DE AGOSTO DE 2023**


Descripción	Saldo Anterior		Movimientos		Saldo Actual	
	Debe	Haber	Debe	Haber	Debe	Haber
<b>EMISION DE DOCUMENTOS Y ARTICULOS OFICIALES</b>						
<b>MATERIALES, ÚTILES Y EQUIPOS MENORES DE OFICINA</b>	<b>265,929.77</b>	<b>0.00</b>	<b>46,281.56</b>	<b>0.00</b>	<b>312,211.33</b>	<b>0.00</b>
MATERIAL Y ÚTILES DE OFICINA	151,710.39	0.00	26,162.59	0.00	177,872.98	0.00
MATERIAL DE LIMPIEZA	41,670.46	0.00	69.77	0.00	41,740.23	0.00
MATERIAL DE IMPRESIÓN Y REPRODUCCIÓN	14,124.24	0.00	2,963.80	0.00	17,088.04	0.00
MATERIAL Y ÚTILES DE IMPRESIÓN	58,424.68	0.00	17,085.40	0.00	75,510.08	0.00
<b>MATERIAL IMPRESO E INFORMACIÓN DIGITAL</b>	<b>16,380.69</b>	<b>0.00</b>	<b>742.40</b>	<b>0.00</b>	<b>17,123.09</b>	<b>0.00</b>
MATERIAL IMPRESO.	7,380.69	0.00	742.40	0.00	8,123.09	0.00
MATERIAL AUDIVISUAL	9,000.00	0.00	0.00	0.00	9,000.00	0.00
<b>MATERIAL DE LIMPIEZA</b>	<b>13,247.58</b>	<b>0.00</b>	<b>9,188.01</b>	<b>0.00</b>	<b>22,435.59</b>	<b>0.00</b>
MATERIAL PARA ASE, LIMPIEZA E HIGIENE	13,247.58	0.00	9,188.01	0.00	22,435.59	0.00
<b>MATERIALES Y ARTICULOS DE CONSTRUCCION Y DE REPARACION</b>	<b>98,665.85</b>	<b>0.00</b>	<b>18,866.92</b>	<b>0.00</b>	<b>117,532.77</b>	<b>0.00</b>
<b>MADERA Y PRODUCTOS DE MADERA</b>	<b>4,810.00</b>	<b>0.00</b>	<b>0.00</b>	<b>0.00</b>	<b>4,810.00</b>	<b>0.00</b>
MADERA Y SUS DERIVADOS	4,810.00	0.00	0.00	0.00	4,810.00	0.00
<b>MATERIAL ELÉCTRICO Y ELECTRÓNICO</b>	<b>82,325.56</b>	<b>0.00</b>	<b>3,689.62</b>	<b>0.00</b>	<b>86,015.18</b>	<b>0.00</b>
MATERIAL ELÉCTRICO Y ELECTRÓNICO PARA OFICINAS ADMINISTRATIVAS	9,884.55	0.00	575.11	0.00	10,459.66	0.00
MATERIAL ELÉCTRICO PARA EL SISTEMA DE ALUMBRADO PÚBLICO	72,441.01	0.00	3,114.51	0.00	75,555.52	0.00
<b>OTROS MATERIALES Y ARTICULOS DE CONSTRUCCIÓN Y REPARACIÓN</b>	<b>11,530.29</b>	<b>0.00</b>	<b>15,177.30</b>	<b>0.00</b>	<b>26,707.59</b>	<b>0.00</b>
OTROS MATERIALES Y ARTICULOS DE CONSTRUCCIÓN Y REPARACIÓN	11,530.29	0.00	15,177.30	0.00	26,707.59	0.00
<b>PRODUCTOS QUIMICOS, FARMACEUTICOS Y DE LABORATORIO</b>	<b>10,554.72</b>	<b>0.00</b>	<b>3,410.00</b>	<b>0.00</b>	<b>13,964.72</b>	<b>0.00</b>
FERTILIZANTES, PESTICIDAS Y OTROS AGROQUÍMICOS	569.78	0.00	3,410.00	0.00	3,979.78	0.00
HIERBICIDAS Y PLAGUICIDAS.	569.78	0.00	3,410.00	0.00	3,979.78	0.00
<b>MEDICINAS Y PRODUCTOS FARMACEUTICOS</b>	<b>9,984.94</b>	<b>0.00</b>	<b>0.00</b>	<b>0.00</b>	<b>9,984.94</b>	<b>0.00</b>






**MUNICIPIO DE COQUIMATLAN, COL.**  
Sistema Integral de Contabilidad Gubernamental  
**ANALISIS DE SALDOS CONTABLES**  
**DEL 1 DE AGOSTO AL 31 DE AGOSTO DE 2023**

Descripción	Saldo Anterior		Movimientos		Saldo Actual	
	Debe	Haber	Debe	Haber	Debe	Haber
MEDICINAS Y PRODUCTOS FARMACÉUTICOS DE APLICACIÓN HUMANA Y ANIMAL.	9,984.94	0.00	0.00	0.00	9,984.94	0.00
<b>COMBUSTIBLES, LUBRICANTES Y ADITIVOS</b>	<b>2,267,360.58</b>	<b>0.00</b>	<b>335,709.85</b>	<b>0.00</b>	<b>2,603,070.43</b>	<b>0.00</b>
<b>COMBUSTIBLES, LUBRICANTES Y ADITIVOS</b>	<b>2,267,360.58</b>	<b>0.00</b>	<b>335,709.85</b>	<b>0.00</b>	<b>2,603,070.43</b>	<b>0.00</b>
GASOLINA	2,267,360.58	0.00	335,709.85	0.00	2,603,070.43	0.00
<b>VESTUARIO, BLANCOS, PRENDAS DE PROTECCIÓN Y ARTICULOS DEPORTIVOS</b>	<b>44,029.48</b>	<b>0.00</b>	<b>2,520.01</b>	<b>0.00</b>	<b>46,549.49</b>	<b>0.00</b>
<b>VESTUARIO Y UNIFORMES UNIFORMES</b>	<b>18,170.24</b>	<b>0.00</b>	<b>0.00</b>	<b>0.00</b>	<b>18,170.24</b>	<b>0.00</b>
<b>PRENDAS DE SEGURIDAD Y PROTECCIÓN PERSONAL</b>	<b>18,170.24</b>	<b>0.00</b>	<b>0.00</b>	<b>0.00</b>	<b>18,170.24</b>	<b>0.00</b>
<b>ROPA Y EQUIPO DE SEGURIDAD</b>	<b>8,985.97</b>	<b>0.00</b>	<b>0.00</b>	<b>0.00</b>	<b>8,985.97</b>	<b>0.00</b>
<b>ARTÍCULOS DEPORTIVOS</b>	<b>8,985.97</b>	<b>0.00</b>	<b>0.00</b>	<b>0.00</b>	<b>8,985.97</b>	<b>0.00</b>
BALONES, REDES, TROFEOS, RAQUETAS Y GUANTES	16,873.27	0.00	2,520.01	0.00	19,393.28	0.00
OTROS ARTÍCULOS DEPORTIVOS	4,582.00	0.00	2,520.01	0.00	7,102.01	0.00
<b>MATERIALES Y SUMINISTROS PARA SEGURIDAD</b>	<b>12,291.27</b>	<b>0.00</b>	<b>0.00</b>	<b>0.00</b>	<b>12,291.27</b>	<b>0.00</b>
<b>MATERIALES DE SEGURIDAD PÚBLICA</b>	<b>37,016.15</b>	<b>0.00</b>	<b>1,264.12</b>	<b>0.00</b>	<b>38,280.27</b>	<b>0.00</b>
MUNICIONES, ESPOLETAS, CARGAS, GRANADAS, CARTUCHOS Y BALAS.	37,016.15	0.00	1,264.12	0.00	38,280.27	0.00
OTROS MATERIALES DE SEGURIDAD PÚBLICA	37,016.15	0.00	1,264.12	0.00	38,280.27	0.00
<b>HERRAMIENTAS, REFACCIONES Y ACCESORIOS MENORES</b>	<b>10,735.36</b>	<b>0.00</b>	<b>0.00</b>	<b>0.00</b>	<b>10,735.36</b>	<b>0.00</b>
HERRAMIENTAS DE CARPINTERÍA, SILVICULTURA, HORTICULTURA, GANADERÍA Y AGRICULTURA	26,280.79	0.00	1,264.12	0.00	27,544.91	0.00
<b>HERRAMIENTAS, REFACCIONES Y ACCESORIOS MENORES</b>	<b>32,401.72</b>	<b>0.00</b>	<b>10,598.13</b>	<b>0.00</b>	<b>42,999.85</b>	<b>0.00</b>
<b>HERRAMIENTAS MENORES</b>	<b>5,343.00</b>	<b>0.00</b>	<b>0.00</b>	<b>0.00</b>	<b>5,343.00</b>	<b>0.00</b>
HERRAMIENTAS DE CARPINTERÍA, SILVICULTURA, HORTICULTURA, GANADERÍA Y AGRICULTURA	5,343.00	0.00	0.00	0.00	5,343.00	0.00
<b>REFACCIONES Y ACCESORIOS MENORES DE EQUIPO DE CÓMPUTO Y TECNOLOGÍAS DE LA INFORMACIÓN</b>	<b>3,571.23</b>	<b>0.00</b>	<b>812.00</b>	<b>0.00</b>	<b>4,383.23</b>	<b>0.00</b>
REFACCIONES Y ACCESORIOS MENORES PARA EQUIPOS DE	3,571.23	0.00	812.00	0.00	4,383.23	0.00




**MUNICIPIO DE COQUIMATLAN, COL.**  
Sistema Integral de Contabilidad Gubernamental  
**ANÁLISIS DE SALDOS CONTABLES**  
**DEL 1 DE AGOSTO AL 31 DE AGOSTO DE 2023**

Descripción	Saldo Anterior		Movimientos		Saldo Actual	
	Debe	Haber	Debe	Haber	Debe	Haber
COMPUTO						
<b>REFACCIONES Y ACCESORIOS MENORES DE EQUIPO DE TRANSPORTE</b>	<b>23,487.49</b>	<b>0.00</b>	<b>9,786.13</b>	<b>0.00</b>	<b>33,273.62</b>	<b>0.00</b>
REFACCIONES Y ACCESORIOS MENORES DE EQUIPO DE TRANSPORTE	23,487.49	0.00	9,786.13	0.00	33,273.62	0.00
<b>SERVICIOS GENERALES</b>	<b>6,666,019.76</b>	<b>0.00</b>	<b>825,176.76</b>	<b>6,356.00</b>	<b>7,484,840.52</b>	<b>0.00</b>
<b>SERVICIOS BÁSICOS</b>	<b>2,163,359.73</b>	<b>0.00</b>	<b>328,067.12</b>	<b>6,056.00</b>	<b>2,485,370.85</b>	<b>0.00</b>
<b>ENERGÍA ELÉCTRICA</b>	<b>1,881,337.03</b>	<b>0.00</b>	<b>282,577.02</b>	<b>0.00</b>	<b>2,163,914.05</b>	<b>0.00</b>
ENERGÍA ELÉCTRICA DE OFICINAS ADMINISTRATIVAS	403,439.00	0.00	34,045.00	0.00	437,484.00	0.00
ENERGÍA ELÉCTRICA DE ALUMBRADO PÚBLICO	1,477,898.03	0.00	248,532.02	0.00	1,726,430.05	0.00
<b>TELEFONÍA TRADICIONAL</b>	<b>115,578.00</b>	<b>0.00</b>	<b>22,598.00</b>	<b>6,056.00</b>	<b>132,120.00</b>	<b>0.00</b>
SERVICIO TELEFÓNICO CONVENCIONAL	115,578.00	0.00	22,598.00	6,056.00	132,120.00	0.00
<b>SERVICIOS DE ACCESO A INTERNET REDES Y PROCESAMIENTO DE INFORMACIÓN</b>	<b>166,444.70</b>	<b>0.00</b>	<b>22,892.10</b>	<b>0.00</b>	<b>189,336.80</b>	<b>0.00</b>
DISEÑO DE PÁGINAS WEB Y CORREO. MANEJO Y ADMINISTRACIÓN DE SERVIDORES	6,200.00	0.00	0.00	0.00	6,200.00	0.00
	160,244.70	0.00	22,892.10	0.00	183,136.80	0.00
<b>SERVICIOS DE ARRENDAMIENTO</b>	<b>160,456.40</b>	<b>0.00</b>	<b>18,486.00</b>	<b>0.00</b>	<b>178,942.40</b>	<b>0.00</b>
<b>ARRENDAMIENTO DE EDIFICIOS</b>	<b>70,000.00</b>	<b>0.00</b>	<b>10,000.00</b>	<b>0.00</b>	<b>80,000.00</b>	<b>0.00</b>
ARRENDAMIENTO DE EDIFICIOS PARA OFICINAS	70,000.00	0.00	10,000.00	0.00	80,000.00	0.00
<b>ARRENDAMIENTO DE EQUIPO DE TRANSPORTE</b>	<b>52,200.00</b>	<b>0.00</b>	<b>7,500.00</b>	<b>0.00</b>	<b>59,700.00</b>	<b>0.00</b>
ARRENDAMIENTO DE EQUIPO DE TRANSPORTE TERRESTRE	52,200.00	0.00	7,500.00	0.00	59,700.00	0.00
<b>OTROS ARRENDAMIENTOS</b>	<b>38,256.40</b>	<b>0.00</b>	<b>986.00</b>	<b>0.00</b>	<b>39,242.40</b>	<b>0.00</b>
ARRENDAMIENTO DE MUEBLES PARA EVENTOS INCLUYE MANTELERÍA, LONAS Y CARPAS.	38,256.40	0.00	986.00	0.00	39,242.40	0.00
<b>SERVICIOS PROFESIONALES, CIENTÍFICOS Y TÉCNICOS Y OTROS SERVICIOS</b>	<b>82,020.01</b>	<b>0.00</b>	<b>32,863.41</b>	<b>0.00</b>	<b>114,883.42</b>	<b>0.00</b>
SERVICIOS LEGALES, DE CONTABILIDAD, AUDITORÍA Y	82,020.01	0.00	32,863.41	0.00	114,883.42	0.00




**MUNICIPIO DE COQUIMATLAN, COL.**  
Sistema Integral de Contabilidad Gubernamental  
**ANÁLISIS DE SALDOS CONTABLES**  
**DEL 1 DE AGOSTO AL 31 DE AGOSTO DE 2023**

Descripción	Saldo Anterior		Movimientos		Saldo Actual	
	Debe	Haber	Debe	Haber	Debe	Haber
<b>RELACIONADOS</b>						
SERVICIOS LEGALES, NOTARIALES Y DE APOYO PARA TRÁMITES LEGALES.	58,631.80	0.00	29,315.90	0.00	87,947.70	0.00
SERVICIOS DE CONTABILIDAD, AUDITORIA Y ASESORIA CONTABLE Y FISCAL.	23,388.21	0.00	3,547.51	0.00	26,935.72	0.00
<b>SERVICIOS FINANCIEROS, BANCARIOS Y COMERCIALES</b>	<b>38,724.55</b>	<b>0.00</b>	<b>1,922.72</b>	<b>0.00</b>	<b>40,647.27</b>	<b>0.00</b>
<b>SERVICIOS FINANCIEROS Y BANCARIOS</b>	<b>27,518.47</b>	<b>0.00</b>	<b>1,922.72</b>	<b>0.00</b>	<b>29,441.19</b>	<b>0.00</b>
COMISIONES BANCARIAS	27,518.47	0.00	1,922.72	0.00	29,441.19	0.00
<b>SEGURO DE BIENES PATRIMONIALES</b>	<b>11,206.08</b>	<b>0.00</b>	<b>0.00</b>	<b>0.00</b>	<b>11,206.08</b>	<b>0.00</b>
PRIMAS DE SEGUROS CONTRA ROBOS, INCENDIOS Y DEMAS RIESGOS Y CONTINGENCIAS.	11,206.08	0.00	0.00	0.00	11,206.08	0.00
<b>SERVICIOS DE INSTALACION, REPARACION, MANTENIMIENTO Y CONSERVACION</b>	<b>2,540,684.03</b>	<b>0.00</b>	<b>378,584.85</b>	<b>300.00</b>	<b>2,918,968.88</b>	<b>0.00</b>
<b>CONSERVACIÓN Y MANTENIMIENTO MENOR DE INMUEBLES</b>	<b>987,926.52</b>	<b>0.00</b>	<b>138,686.66</b>	<b>0.00</b>	<b>1,126,613.18</b>	<b>0.00</b>
CONSERVACIÓN Y MANTENIMIENTO MENOR DE EDIFICIOS	83,667.87	0.00	7,882.66	0.00	91,550.53	0.00
CONSERVACIÓN Y MANTENIMIENTO MENOR DE ÁREAS VERDES	904,258.65	0.00	130,804.00	0.00	1,035,062.65	0.00
<b>INSTALACIÓN, REPARACIÓN Y MANTENIMIENTO DE MOBILIARIO Y EQUIPO DE ADMINISTRACIÓN, EDUCACIONAL Y RECREATIVO</b>	<b>33,632.62</b>	<b>0.00</b>	<b>976.51</b>	<b>0.00</b>	<b>34,609.13</b>	<b>0.00</b>
MANTENIMIENTO DE MOBILIARIO Y EQUIPO DE ADMINISTRACIÓN INCLUYE SEGURO	33,632.62	0.00	976.51	0.00	34,609.13	0.00
<b>INSTALACIÓN, REPARACIÓN Y MANTENIMIENTO DE EQUIPO DE CÓMPUTO Y TECNOLOGIA DE LA INFORMACIÓN</b>	<b>0.00</b>	<b>0.00</b>	<b>7,900.68</b>	<b>0.00</b>	<b>7,900.68</b>	<b>0.00</b>
INSTALACIÓN, REPARACIÓN Y MANTENIMIENTO DE EQUIPOS DE CÓMPUTO INCLUYE PÓLIZA DE SEGURO	0.00	0.00	7,900.68	0.00	7,900.68	0.00
<b>INSTALACIÓN, REPARACIÓN Y</b>	<b>1,519,124.89</b>	<b>0.00</b>	<b>231,021.00</b>	<b>300.00</b>	<b>1,749,845.89</b>	<b>0.00</b>




**MUNICIPIO DE COQUIMATLAN, COL.**  
Sistema Integral de Contabilidad Gubernamental  
**ANALISIS DE SALDOS CONTABLES**  
**DEL 1 DE AGOSTO AL 31 DE AGOSTO DE 2023**

Descripción	Saldo Anterior		Movimientos		Saldo Actual	
	Debe	Haber	Debe	Haber	Debe	Haber
<b>MANTENIMIENTO DE MAQUINARIA, OTROS EQUIPOS Y HERRAMIENTA</b>						
REPARACIÓN Y MANTENIMIENTO DE MAQUINARIA	50,258.29	0.00	7,940.00	0.00	58,198.29	0.00
REPARACIÓN Y MANTENIMIENTO DE VEHÍCULOS	1,468,866.60	0.00	223,081.00	300.00	1,691,647.60	0.00
<b>SERVICIOS OFICIALES</b>	<b>1,545,077.13</b>	<b>0.00</b>	<b>49,906.88</b>	<b>0.00</b>	<b>1,594,984.01</b>	<b>0.00</b>
<b>GASTOS DE ORDEN SOCIAL Y CULTURAL</b>	<b>1,542,438.73</b>	<b>0.00</b>	<b>49,906.88</b>	<b>0.00</b>	<b>1,592,345.61</b>	<b>0.00</b>
GASTOS POR CELEBRACIÓN DE ACTOS DE ORDEN SOCIAL	1,542,438.73	0.00	49,906.88	0.00	1,592,345.61	0.00
<b>EXPOSICIONES</b>	<b>2,638.40</b>	<b>0.00</b>	<b>0.00</b>	<b>0.00</b>	<b>2,638.40</b>	<b>0.00</b>
INSTALACIÓN Y SOSTENIMIENTO DE EXPOSICIONES	2,638.40	0.00	0.00	0.00	2,638.40	0.00
<b>OTROS SERVICIOS GENERALES</b>	<b>135,697.91</b>	<b>0.00</b>	<b>15,345.78</b>	<b>0.00</b>	<b>151,043.69</b>	<b>0.00</b>
<b>OTROS SERVICIOS GENERALES</b>	<b>135,697.91</b>	<b>0.00</b>	<b>15,345.78</b>	<b>0.00</b>	<b>151,043.69</b>	<b>0.00</b>
OTROS SERVICIOS GENERALES	135,697.91	0.00	15,345.78	0.00	151,043.69	0.00
<b>TRANSFERENCIAS, ASIGNACIONES, SUBSIDIOS Y OTRAS AYUDAS</b>	<b>9,437,398.57</b>	<b>0.00</b>	<b>1,596,459.68</b>	<b>0.00</b>	<b>11,033,858.25</b>	<b>0.00</b>
<b>TRANSFERENCIAS AL RESTO DEL SECTOR PUBLICO</b>	<b>4,546,633.77</b>	<b>0.00</b>	<b>715,068.56</b>	<b>0.00</b>	<b>5,261,702.33</b>	<b>0.00</b>
<b>TRANSFERENCIAS A ENTIDADES FEDERATIVAS Y MUNICIPIOS</b>	<b>4,546,633.77</b>	<b>0.00</b>	<b>715,068.56</b>	<b>0.00</b>	<b>5,261,702.33</b>	<b>0.00</b>
TRANSFERENCIAS OTORGADAS A ENTIDADES FEDERATIVAS Y MUNICIPIOS	4,546,633.77	0.00	715,068.56	0.00	5,261,702.33	0.00
<b>AYUDAS SOCIALES</b>	<b>311,850.00</b>	<b>0.00</b>	<b>55,600.00</b>	<b>0.00</b>	<b>367,450.00</b>	<b>0.00</b>
AYUDAS SOCIALES A PERSONAS	188,650.00	0.00	38,000.00	0.00	226,650.00	0.00
<b>AYUDAS SOCIALES A INSTITUCIONES</b>	<b>123,200.00</b>	<b>0.00</b>	<b>17,600.00</b>	<b>0.00</b>	<b>140,800.00</b>	<b>0.00</b>
AYUDAS SOCIALES A ENTIDADES DE INTERÉS PÚBLICO	123,200.00	0.00	17,600.00	0.00	140,800.00	0.00
<b>PENSIONES Y JUBILACIONES</b>	<b>4,578,914.80</b>	<b>0.00</b>	<b>825,791.12</b>	<b>0.00</b>	<b>5,404,705.92</b>	<b>0.00</b>
JUBILACIONES	4,578,914.80	0.00	825,791.12	0.00	5,404,705.92	0.00
<b>INTERESES, COMISIONES Y OTROS GASTOS DE LA DEUDA PÚBLICA</b>	<b>394,657.28</b>	<b>0.00</b>	<b>60,141.08</b>	<b>0.00</b>	<b>454,798.36</b>	<b>0.00</b>
<b>INTERESES DE LA DEUDA PUBLICA INTERNA</b>	<b>394,657.28</b>	<b>0.00</b>	<b>60,141.08</b>	<b>0.00</b>	<b>454,798.36</b>	<b>0.00</b>
INTERESES DE LA DEUDA PÚBLICA INTERNA	394,657.28	0.00	60,141.08	0.00	454,798.36	0.00




**MUNICIPIO DE COQUIMATLAN, COL.**  
**Sistema Integral de Contabilidad Gubernamental**  
**ANALISIS DE SALDOS CONTABLES**  
**DEL 1 DE AGOSTO AL 31 DE AGOSTO DE 2023**

Descripción	Saldo Anterior		Movimientos		Saldo Actual	
	Debe	Haber	Debe	Haber	Debe	Haber
INTERESES DE LA DEUDA INTERNA CON INSTITUCIONES DE CREDITO	394,657.28	0.00	60,141.08	0.00	454,798.36	0.00
<b>CUENTAS DE ORDEN PRESUPUESTARIAS</b>	<b>0.00</b>	<b>0.00</b>	<b>147,713,944.31</b>	<b>147,713,944.31</b>	<b>0.00</b>	<b>0.00</b>
<b>LEY DE INGRESOS</b>	<b>0.00</b>	<b>0.00</b>	<b>40,169,716.32</b>	<b>40,169,716.32</b>	<b>0.00</b>	<b>0.00</b>
<b>LEY DE INGRESOS ESTIMADA</b>	<b>146,752,193.22</b>	<b>0.00</b>	<b>0.00</b>	<b>0.00</b>	<b>146,752,193.22</b>	<b>0.00</b>
<b>IMPUESTOS</b>	<b>7,092,028.41</b>	<b>0.00</b>	<b>0.00</b>	<b>0.00</b>	<b>7,092,028.41</b>	<b>0.00</b>
IMPUESTO SOBRE LOS INGRESOS	7,160.00	0.00	0.00	0.00	7,160.00	0.00
IMPUESTOS SOBRE EL PATRIMONIO	5,410,111.89	0.00	0.00	0.00	5,410,111.89	0.00
IMPUESTO SOBRE LA PRODUCCIÓN, EL CONSUMO Y TRANSACCIONES	967,382.00	0.00	0.00	0.00	967,382.00	0.00
ACCESORIOS	707,374.52	0.00	0.00	0.00	707,374.52	0.00
<b>DERECHOS</b>	<b>6,513,690.51</b>	<b>0.00</b>	<b>0.00</b>	<b>0.00</b>	<b>6,513,690.51</b>	<b>0.00</b>
DERECHOS POR EL USO, GOCE, APROVECHAMIENTO O EXPLOTACIÓN DE BIENES DE DOMINIO PÚBLICO	91,080.42	0.00	0.00	0.00	91,080.42	0.00
DERECHOS POR PRESTACIÓN DE SERVICIOS	3,203,925.78	0.00	0.00	0.00	3,203,925.78	0.00
OTROS DERECHOS	3,218,396.43	0.00	0.00	0.00	3,218,396.43	0.00
ACCESORIOS	287.88	0.00	0.00	0.00	287.88	0.00
<b>PRODUCTOS DE TIPO CORRIENTE</b>	<b>101,671.76</b>	<b>0.00</b>	<b>0.00</b>	<b>0.00</b>	<b>101,671.76</b>	<b>0.00</b>
PRODUCTOS DE TIPO CORRIENTE	98,670.19	0.00	0.00	0.00	98,670.19	0.00
PRODUCTOS DE CAPITAL	3,001.57	0.00	0.00	0.00	3,001.57	0.00
<b>APROVECHAMIENTOS DE TIPO CORRIENTE</b>	<b>154,704.54</b>	<b>0.00</b>	<b>0.00</b>	<b>0.00</b>	<b>154,704.54</b>	<b>0.00</b>
APROVECHAMIENTOS DE TIPO CORRIENTE	154,704.54	0.00	0.00	0.00	154,704.54	0.00
<b>PARTICIPACIONES Y APORTACIONES.</b>	<b>132,890,098.00</b>	<b>0.00</b>	<b>0.00</b>	<b>0.00</b>	<b>132,890,098.00</b>	<b>0.00</b>
PARTICIPACIONES	77,249,058.00	0.00	0.00	0.00	77,249,058.00	0.00
APORTACIONES	55,641,040.00	0.00	0.00	0.00	55,641,040.00	0.00
<b>LEY DE INGRESOS POR EJECUTAR IMPUESTOS</b>	<b>0.00</b>	<b>49,822,204.44</b>	<b>18,947,688.22</b>	<b>4,548,679.76</b>	<b>0.00</b>	<b>35,423,195.98</b>
IMPUESTO SOBRE LOS INGRESOS	715,307.63	0.00	702,701.30	0.00	1,418,008.93	0.00
IMPUESTOS SOBRE EL PATRIMONIO	25,064.00	0.00	0.00	0.00	25,064.00	0.00
IMPUESTOS SOBRE LA PRODUCCIÓN, EL CONSUMO Y TRANSACCIONES	437,363.73	0.00	564,538.36	0.00	1,001,902.09	0.00
ACCESORIOS	376,178.40	0.00	76,852.68	0.00	453,031.08	0.00
ACCESORIOS	0.00	123,298.50	61,310.26	0.00	0.00	61,988.24




**MUNICIPIO DE COQUIMATLAN, COL.**  
Sistema Integral de Contabilidad Gubernamental  
**ANÁLISIS DE SALDOS CONTABLES**  
**DEL 1 DE AGOSTO AL 31 DE AGOSTO DE 2023**

Descripción	Saldo Anterior		Movimientos		Saldo Actual	
	Debe	Haber	Debe	Haber	Debe	Haber
<b>DERECHOS</b>	<b>0.00</b>	<b>1,038,351.85</b>	<b>725,000.27</b>	<b>0.00</b>	<b>0.00</b>	<b>313,351.58</b>
DERECHOS POR EL USO, GOCE, APROVECHAMIENTO O EXPLOTACIÓN DE BIENES DE DOMINIO PÚBLICO	169,276.86	0.00	24,517.43	0.00	193,794.29	0.00
DERECHOS POR PRESTACIÓN DE SERVICIOS	0.00	1,166,214.75	323,954.96	0.00	0.00	842,259.79
OTROS DERECHOS	0.00	66,977.42	277,927.13	0.00	210,949.71	0.00
ACCESORIOS	25,563.46	0.00	98,600.75	0.00	124,164.21	0.00
<b>PRODUCTOS DE TIPO CORRIENTE</b>	<b>0.00</b>	<b>14,415.88</b>	<b>17,416.72</b>	<b>0.00</b>	<b>3,000.84</b>	<b>0.00</b>
PRODUCTOS DE TIPO CORRIENTE	0.00	13,678.13	12,463.13	0.00	0.00	1,215.00
PRODUCTOS DE CAPITAL	0.00	737.75	4,953.59	0.00	4,215.84	0.00
<b>APROVECHAMIENTOS DE TIPO CORRIENTE</b>	<b>249,072.12</b>	<b>0.00</b>	<b>23,337.04</b>	<b>0.00</b>	<b>272,409.16</b>	<b>0.00</b>
APROVECHAMIENTOS DE TIPO CORRIENTE	249,072.12	0.00	23,337.04	0.00	272,409.16	0.00
<b>PARTICIPACIONES Y APORTACIONES.</b>	<b>0.00</b>	<b>49,733,816.46</b>	<b>17,479,232.89</b>	<b>4,548,679.76</b>	<b>0.00</b>	<b>36,803,263.33</b>
PARTICIPACIONES	0.00	27,199,082.46	7,693,959.13	0.00	0.00	19,505,123.33
APORTACIONES	0.00	22,534,734.00	5,236,594.00	0.00	0.00	17,298,140.00
CONVENIOS	0.00	0.00	4,548,679.76	4,548,679.76	0.00	0.00
<b>MODIFICACIONES A LA LEY DE INGRESOS ESTIMADA</b>	<b>0.00</b>	<b>98,384.00</b>	<b>4,548,679.76</b>	<b>2,274,339.88</b>	<b>2,175,955.88</b>	<b>0.00</b>
<b>PARTICIPACIONES Y APORTACIONES.</b>	<b>0.00</b>	<b>98,384.00</b>	<b>4,548,679.76</b>	<b>2,274,339.88</b>	<b>2,175,955.88</b>	<b>0.00</b>
APORTACIONES	0.00	98,384.00	0.00	0.00	0.00	98,384.00
CONVENIOS	0.00	0.00	4,548,679.76	2,274,339.88	2,274,339.88	0.00
<b>LEY DE INGRESOS DEVENGADA</b>	<b>0.00</b>	<b>0.00</b>	<b>16,673,348.34</b>	<b>16,673,348.34</b>	<b>0.00</b>	<b>0.00</b>
<b>IMPUESTOS</b>	<b>0.00</b>	<b>0.00</b>	<b>702,701.30</b>	<b>702,701.30</b>	<b>0.00</b>	<b>0.00</b>
IMPUESTOS SOBRE EL PATRIMONIO	0.00	0.00	564,538.36	564,538.36	0.00	0.00
IMPUESTO SOBRE LA PRODUCCIÓN, EL CONSUMO Y TRANSACCIONES	0.00	0.00	76,852.68	76,852.68	0.00	0.00
ACCESORIOS	0.00	0.00	61,310.26	61,310.26	0.00	0.00
<b>DERECHOS</b>	<b>0.00</b>	<b>0.00</b>	<b>725,000.27</b>	<b>725,000.27</b>	<b>0.00</b>	<b>0.00</b>
DERECHOS POR EL USO, GOCE, APROVECHAMIENTO O EXPLOTACIÓN DE BIENES DE DOMINIO PÚBLICO	0.00	0.00	24,517.43	24,517.43	0.00	0.00
DERECHOS POR PRESTACIÓN DE SERVICIOS	0.00	0.00	323,954.96	323,954.96	0.00	0.00
OTROS DERECHOS	0.00	0.00	277,927.13	277,927.13	0.00	0.00



**MUNICIPIO DE COQUIMATLAN, COL.**  
**Sistema Integral de Contabilidad Gubernamental**  
**ANALISIS DE SALDOS CONTABLES**  
**DEL 1 DE AGOSTO AL 31 DE AGOSTO DE 2023**


Descripción	Saldo Anterior		Movimientos		Saldo Actual	
	Debe	Haber	Debe	Haber	Debe	Haber
<b>ACCESORIOS</b>	0.00	0.00	98,600.75	98,600.75	0.00	0.00
<b>PRODUCTOS DE TIPO CORRIENTE</b>	<b>0.00</b>	<b>0.00</b>	<b>17,416.72</b>	<b>17,416.72</b>	<b>0.00</b>	<b>0.00</b>
PRODUCTOS DE TIPO CORRIENTE	0.00	0.00	12,463.13	12,463.13	0.00	0.00
PRODUCTOS DE CAPITAL	0.00	0.00	4,953.59	4,953.59	0.00	0.00
<b>APROVECHAMIENTOS DE TIPO CORRIENTE</b>	<b>0.00</b>	<b>0.00</b>	<b>23,337.04</b>	<b>23,337.04</b>	<b>0.00</b>	<b>0.00</b>
APROVECHAMIENTOS DE TIPO CORRIENTE	0.00	0.00	23,337.04	23,337.04	0.00	0.00
<b>PARTICIPACIONES Y APORTACIONES.</b>	<b>0.00</b>	<b>0.00</b>	<b>15,204,893.01</b>	<b>15,204,893.01</b>	<b>0.00</b>	<b>0.00</b>
PARTICIPACIONES	0.00	0.00	7,693,959.13	7,693,959.13	0.00	0.00
APORTACIONES	0.00	0.00	5,236,594.00	5,236,594.00	0.00	0.00
CONVENIOS	0.00	0.00	2,274,339.88	2,274,339.88	0.00	0.00
<b>LEY DE INGRESOS RECAUDADA</b>	<b>0.00</b>	<b>96,831,604.78</b>	<b>0.00</b>	<b>16,673,348.34</b>	<b>0.00</b>	<b>113,504,953.12</b>
<b>IMPUESTOS</b>	<b>0.00</b>	<b>7,807,336.04</b>	<b>0.00</b>	<b>702,701.30</b>	<b>0.00</b>	<b>8,510,037.34</b>
IMPUESTO SOBRE LOS INGRESOS	0.00	32,224.00	0.00	0.00	0.00	32,224.00
IMPUESTOS SOBRE EL PATRIMONIO	0.00	5,847,475.62	0.00	564,538.36	0.00	6,412,013.98
IMPUESTO SOBRE LA PRODUCCIÓN, EL CONSUMO Y TRANSACCIONES	0.00	1,343,560.40	0.00	76,852.68	0.00	1,420,413.08
<b>ACCESORIOS</b>	<b>0.00</b>	<b>584,076.02</b>	<b>0.00</b>	<b>61,310.26</b>	<b>0.00</b>	<b>645,386.28</b>
<b>DERECHOS</b>	<b>0.00</b>	<b>5,475,338.66</b>	<b>0.00</b>	<b>725,000.27</b>	<b>0.00</b>	<b>6,200,338.93</b>
DERECHOS POR EL USO, GOCE, APROVECHAMIENTO O EXPLOTACIÓN DE BIENES DE DOMINIO PÚBLICO	0.00	260,357.28	0.00	24,517.43	0.00	284,874.71
DERECHOS POR PRESTACIÓN DE SERVICIOS	0.00	2,037,711.03	0.00	323,954.96	0.00	2,361,665.99
<b>OTROS DERECHOS</b>	<b>0.00</b>	<b>3,151,419.01</b>	<b>0.00</b>	<b>277,927.13</b>	<b>0.00</b>	<b>3,429,346.14</b>
ACCESORIOS	0.00	25,851.34	0.00	98,600.75	0.00	124,452.09
<b>PRODUCTOS DE TIPO CORRIENTE</b>	<b>0.00</b>	<b>87,255.88</b>	<b>0.00</b>	<b>17,416.72</b>	<b>0.00</b>	<b>104,672.60</b>
PRODUCTOS DE TIPO CORRIENTE	0.00	84,992.06	0.00	12,463.13	0.00	97,455.19
PRODUCTOS DE CAPITAL	0.00	2,263.82	0.00	4,953.59	0.00	7,217.41
<b>APROVECHAMIENTOS DE TIPO CORRIENTE</b>	<b>0.00</b>	<b>403,776.66</b>	<b>0.00</b>	<b>23,337.04</b>	<b>0.00</b>	<b>427,113.70</b>
APROVECHAMIENTOS DE TIPO CORRIENTE	0.00	403,776.66	0.00	23,337.04	0.00	427,113.70
<b>PARTICIPACIONES Y APORTACIONES.</b>	<b>0.00</b>	<b>83,057,897.54</b>	<b>0.00</b>	<b>15,204,893.01</b>	<b>0.00</b>	<b>98,262,790.55</b>
PARTICIPACIONES	0.00	50,049,975.54	0.00	7,693,959.13	0.00	57,743,934.67
APORTACIONES	0.00	33,007,922.00	0.00	5,236,594.00	0.00	38,244,516.00



**MUNICIPIO DE COQUIMATLAN, COL.**  
**Sistema Integral de Contabilidad Gubernamental**  
**ANALISIS DE SALDOS CONTABLES**  
**DEL 1 DE AGOSTO AL 31 DE AGOSTO DE 2023**


Descripción	Saldo Anterior		Movimientos		Saldo Actual	
	Debe	Haber	Debe	Haber	Debe	Haber
CONVENIOS	0.00	0.00	0.00	2,274,339.88	0.00	2,274,339.88
<b>PRESUPUESTO DE EGRESOS</b>	<b>0.00</b>	<b>0.00</b>	<b>107,544,227.99</b>	<b>107,544,227.99</b>	<b>0.00</b>	<b>0.00</b>
<b>APROBADO</b>	<b>0.00</b>	<b>146,752,193.22</b>	<b>0.00</b>	<b>0.00</b>	<b>0.00</b>	<b>146,752,193.22</b>
<b>SERVICIOS PERSONALES</b>	<b>0.00</b>	<b>73,631,850.85</b>	<b>0.00</b>	<b>0.00</b>	<b>0.00</b>	<b>73,631,850.85</b>
REMUNERACIONES AL PERSONAL DE CARACTER PERMANENTE	0.00	33,601,322.23	0.00	0.00	0.00	33,601,322.23
REMUNERACIONES ADICIONALES Y ESPECIALES	0.00	14,328,418.88	0.00	0.00	0.00	14,328,418.88
SEGURIDAD SOCIAL	0.00	4,910,695.14	0.00	0.00	0.00	4,910,695.14
OTRAS PRESTACIONES SOCIALES Y ECONOMICAS	0.00	18,754,188.04	0.00	0.00	0.00	18,754,188.04
PAGO DE ESTIMULOS A SERVIDORES PUBLICOS	0.00	2,037,226.56	0.00	0.00	0.00	2,037,226.56
<b>MATERIALES Y SUMINISTROS</b>	<b>0.00</b>	<b>5,323,926.21</b>	<b>0.00</b>	<b>0.00</b>	<b>0.00</b>	<b>5,323,926.21</b>
MATERIALES DE ADMINISTRACION, EMISION DE DOCUMENTOS Y ARTICULOS OFICIALES	0.00	389,880.52	0.00	0.00	0.00	389,880.52
MATERIALES Y ARTICULOS DE CONSTRUCCION Y DE REPARACION	0.00	74,757.90	0.00	0.00	0.00	74,757.90
PRODUCTOS QUIMICOS, FARMACEUTICOS Y DE LABORATORIO	0.00	39,300.00	0.00	0.00	0.00	39,300.00
COMBUSTIBLES, LUBRICANTES Y ADITIVOS	0.00	4,408,250.00	0.00	0.00	0.00	4,408,250.00
VESTUARIO, BLANCOS, PRENDAS DE PROTECCION Y ARTICULOS DEPORTIVOS	0.00	306,437.79	0.00	0.00	0.00	306,437.79
MATERIALES Y SUMINISTROS PARA SEGURIDAD	0.00	94,000.00	0.00	0.00	0.00	94,000.00
HERRAMIENTAS, REFACCIONES Y ACCESORIOS MENORES	0.00	11,300.00	0.00	0.00	0.00	11,300.00
<b>SERVICIOS GENERALES</b>	<b>0.00</b>	<b>11,689,223.14</b>	<b>0.00</b>	<b>0.00</b>	<b>0.00</b>	<b>11,689,223.14</b>
SERVICIOS BÁSICOS	0.00	6,515,600.00	0.00	0.00	0.00	6,515,600.00
SERVICIOS DE ARRENDAMIENTO	0.00	166,300.00	0.00	0.00	0.00	166,300.00
SERVICIOS PROFESIONALES, CIENTIFICOS, TECNICOS Y OTROS SERVICIOS	0.00	42,500.00	0.00	0.00	0.00	42,500.00
SERVICIOS FINANCIEROS, BANCARIOS Y COMERCIALES	0.00	51,900.00	0.00	0.00	0.00	51,900.00
SERVICIOS DE INSTALACION,	0.00	2,893,631.64	0.00	0.00	0.00	2,893,631.64






**MUNICIPIO DE COQUIMATLAN, COL.**  
**Sistema Integral de Contabilidad Gubernamental**  
**ANALISIS DE SALDOS CONTABLES**  
**DEL 1 DE AGOSTO AL 31 DE AGOSTO DE 2023**

Descripción	Saldo Anterior		Movimientos		Saldo Actual	
	Debe	Haber	Debe	Haber	Debe	Haber
REPARACION, MANTENIMIENTO Y CONSERVACION						
SERVICIOS DE TRASLADO Y VIATICOS	0.00	30,000.00	0.00	0.00	0.00	30,000.00
SERVICIOS OFICIALES	0.00	1,776,744.30	0.00	0.00	0.00	1,776,744.30
OTROS SERVICIOS GENERALES	0.00	212,547.20	0.00	0.00	0.00	212,547.20
<b>TRANSFERENCIAS, ASIGNACIONES, SUBSIDIOS Y OTRAS AYUDAS</b>	<b>0.00</b>	<b>18,265,124.62</b>	<b>0.00</b>	<b>0.00</b>	<b>0.00</b>	<b>18,265,124.62</b>
TRANSFERENCIAS AL RESTO DEL SECTOR PUBLICO	0.00	8,118,619.60	0.00	0.00	0.00	8,118,619.60
AYUDAS SOCIALES	0.00	411,200.01	0.00	0.00	0.00	411,200.01
PENSIONES Y JUBILACIONES	0.00	9,735,305.01	0.00	0.00	0.00	9,735,305.01
<b>BIENES MUEBLES, INMUEBLES E INTANGIBLES</b>	<b>0.00</b>	<b>52,000.00</b>	<b>0.00</b>	<b>0.00</b>	<b>0.00</b>	<b>52,000.00</b>
MOBILIARIO Y EQUIPO DE ADMINISTRACION	0.00	52,000.00	0.00	0.00	0.00	52,000.00
<b>INVERSION PUBLICA</b>	<b>0.00</b>	<b>36,482,357.00</b>	<b>0.00</b>	<b>0.00</b>	<b>0.00</b>	<b>36,482,357.00</b>
OBRA PUBLICA EN BIENES PROPIOS	0.00	36,482,357.00	0.00	0.00	0.00	36,482,357.00
<b>DEUDA PUBLICA</b>	<b>0.00</b>	<b>1,307,711.40</b>	<b>0.00</b>	<b>0.00</b>	<b>0.00</b>	<b>1,307,711.40</b>
AMORTIZACION DE LA DEUDA PUBLICA	0.00	775,664.02	0.00	0.00	0.00	775,664.02
INTERESES DE LA DEUDA PUBLICA	0.00	532,047.38	0.00	0.00	0.00	532,047.38
<b>PRESUPUESTO DE EGRESOS POR EJERCER</b>	<b>83,497,300.80</b>	<b>0.00</b>	<b>25,079,131.20</b>	<b>44,053,749.89</b>	<b>64,522,682.11</b>	<b>0.00</b>
<b>SERVICIOS PERSONALES</b>	<b>40,801,260.89</b>	<b>0.00</b>	<b>5,704,919.96</b>	<b>10,806,358.35</b>	<b>35,699,822.50</b>	<b>0.00</b>
REMUNERACIONES AL PERSONAL DE CARACTER PERMANENTE	16,167,705.72	0.00	1,939,494.57	4,337,790.44	13,769,409.85	0.00
REMUNERACIONES ADICIONALES Y ESPECIALES	7,544,164.81	0.00	345,694.82	772,490.86	7,117,368.77	0.00
SEGURIDAD SOCIAL	2,478,549.43	0.00	634,063.32	1,102,522.38	2,010,090.37	0.00
OTRAS PRESTACIONES SOCIALES Y ECONOMICAS	13,761,996.53	0.00	2,785,667.25	4,423,785.79	12,123,877.99	0.00
PAGO DE ESTIMULOS A SERVIDORES PUBLICOS	848,844.40	0.00	0.00	169,768.88	679,075.52	0.00
<b>MATERIALES Y SUMINISTROS</b>	<b>2,065,378.74</b>	<b>0.00</b>	<b>230,848.17</b>	<b>632,227.79</b>	<b>1,663,999.12</b>	<b>0.00</b>
MATERIALES DE ADMINISTRACION, EMISION DE DOCUMENTOS Y ARTICULOS OFICIALES	130,522.24	0.00	44,517.29	90,308.86	84,730.67	0.00
MATERIALES Y ARTICULOS DE CONSTRUCCION Y DE REPARACION	47,946.47	0.00	40,552.99	42,348.02	46,151.44	0.00
PRODUCTOS QUIMICOS,	9,630.84	0.00	9,980.22	9,790.84	9,820.22	0.00




**MUNICIPIO DE COQUIMATLAN, COL.**  
**Sistema Integral de Contabilidad Gubernamental**  
**ANALISIS DE SALDOS CONTABLES**  
**DEL 1 DE AGOSTO AL 31 DE AGOSTO DE 2023**

Descripción	Saldo Anterior		Movimientos		Saldo Actual	
	Debe	Haber	Debe	Haber	Debe	Haber
FARMACEUTICOS Y DE LABORATORIO						
COMBUSTIBLES, LUBRICANTES Y ADITIVOS	1,560,721.56	0.00	55,311.35	391,021.20	1,225,011.71	0.00
VESTUARIO, BLANCOS, PRENDAS DE PROTECCION Y ARTICULOS DEPORTIVOS	266,673.48	0.00	62,842.87	79,253.17	250,263.18	0.00
MATERIALES Y SUMINISTROS PARA SEGURIDAD	45,008.91	0.00	4,695.87	5,959.99	43,744.79	0.00
HERRAMIENTAS, REFACCIONES Y ACCESORIOS MENORES	4,875.24	0.00	12,947.58	13,545.71	4,277.11	0.00
<b>SERVICIOS GENERALES</b>	<b>5,659,176.32</b>	<b>0.00</b>	<b>1,063,916.31</b>	<b>1,957,388.56</b>	<b>4,765,704.07</b>	<b>0.00</b>
SERVICIOS BÁSICOS	4,071,324.27	0.00	515,240.89	1,141,467.29	3,445,097.87	0.00
SERVICIOS DE ARRENDAMIENTO	61,008.00	0.00	13,522.00	24,508.00	50,022.00	0.00
SERVICIOS PROFESIONALES, CIENTÍFICOS, TÉCNICOS Y OTROS SERVICIOS	19,111.79	0.00	29,762.25	33,309.76	15,564.28	0.00
SERVICIOS FINANCIEROS, BANCARIOS Y COMERCIALES	21,482.87	0.00	1,277.28	3,200.00	19,560.15	0.00
SERVICIOS DE INSTALACION, REPARACION, MANTENIMIENTO Y CONSERVACION	740,492.92	0.00	414,353.54	596,401.39	558,445.07	0.00
SERVICIOS DE TRASLADO Y VIATICOS	4,788.88	0.00	10,009.69	14,798.57	0.00	0.00
SERVICIOS OFICIALES	87,200.15	0.00	35,705.51	65,675.62	57,230.04	0.00
OTROS SERVICIOS GENERALES	653,767.44	0.00	44,045.15	78,027.93	619,784.66	0.00
<b>TRANSFERENCIAS, ASIGNACIONES, SUBSIDIOS Y OTRAS AYUDAS</b>	<b>8,539,586.96</b>	<b>0.00</b>	<b>1,394,105.04</b>	<b>2,968,514.61</b>	<b>6,965,177.39</b>	<b>0.00</b>
TRANSFERENCIAS AL RESTO DEL SECTOR PUBLICO	3,571,985.83	0.00	11,075.24	726,143.80	2,856,917.27	0.00
AYUDAS SOCIALES	88,000.01	0.00	38,000.00	55,600.00	70,400.01	0.00
PENSIONES Y JUBILACIONES	4,879,601.12	0.00	1,345,029.80	2,186,770.81	4,037,860.11	0.00
<b>BIENES MUEBLES, INMUEBLES E INTANGIBLES</b>	<b>44,820.11</b>	<b>0.00</b>	<b>56,199.98</b>	<b>71,399.98</b>	<b>29,620.11</b>	<b>0.00</b>
MOBILIARIO Y EQUIPO DE ADMINISTRACION	44,500.00	0.00	56,199.98	71,399.98	29,300.00	0.00
MOBILIARIO Y EQUIPO EDUCACIONAL Y RECREATIVO	320.11	0.00	0.00	0.00	320.11	0.00
<b>INVERSION PUBLICA</b>	<b>25,960,911.70</b>	<b>0.00</b>	<b>16,519,872.42</b>	<b>27,376,735.73</b>	<b>15,104,048.39</b>	<b>0.00</b>
OBRA PUBLICA EN BIENES DE DOMINIO PUBLICO	0.00	3,871,445.30	16,519,872.42	15,405,543.07	0.00	2,757,115.95
OBRA PUBLICA EN BIENES PROPIOS	29,832,357.00	0.00	0.00	11,971,192.66	17,861,164.34	0.00




**MUNICIPIO DE COQUIMATLAN, COL.**  
**Sistema Integral de Contabilidad Gubernamental**  
**ANALISIS DE SALDOS CONTABLES**  
**DEL 1 DE AGOSTO AL 31 DE AGOSTO DE 2023**

Descripción	Saldo Anterior		Movimientos		Saldo Actual	
	Debe	Haber	Debe	Haber	Debe	Haber
<b>DEUDA PUBLICA</b>	<b>426,166.08</b>	<b>0.00</b>	<b>109,269.32</b>	<b>241,124.87</b>	<b>294,310.53</b>	<b>0.00</b>
AMORTIZACION DE LA DEUDA PUBLICA	288,775.98	0.00	49,128.24	120,842.71	217,061.51	0.00
INTERESES DE LA DEUDA PUBLICA	137,390.10	0.00	60,141.08	120,282.16	77,249.02	0.00
<b>MODIFICACIONES AL PRESUPUESTO DE EGRESOS APROBADO</b>	<b>98,384.00</b>	<b>0.00</b>	<b>22,759,825.12</b>	<b>25,034,165.00</b>	<b>0.00</b>	<b>2,175,955.88</b>
<b>SERVICIOS PERSONALES</b>	<b>0.00</b>	<b>0.00</b>	<b>5,698,949.99</b>	<b>5,698,949.99</b>	<b>0.00</b>	<b>0.00</b>
REMUNERACIONES AL PERSONAL DE CARACTER PERMANENTE	0.00	36,432.22	1,898,568.33	1,939,494.57	0.00	77,358.46
REMUNERACIONES ADICIONALES Y ESPECIALES	192,070.44	0.00	355,434.19	345,694.82	201,809.81	0.00
SEGURIDAD SOCIAL	49,578.70	0.00	641,348.50	633,093.35	57,833.85	0.00
OTRAS PRESTACIONES SOCIALES Y ECONOMICAS	0.00	205,216.92	2,803,598.97	2,780,667.25	0.00	182,285.20
<b>MATERIALES Y SUMINISTROS</b>	<b>472,960.93</b>	<b>0.00</b>	<b>171,006.56</b>	<b>198,207.94</b>	<b>445,759.55</b>	<b>0.00</b>
MATERIALES DE ADMINISTRACION, EMISION DE DOCUMENTOS Y ARTICULOS OFICIALES	0.00	36,199.76	34,096.89	44,517.29	0.00	46,620.16
MATERIALES Y ARTICULOS DE CONSTRUCCION Y DE REPARACION	0.00	71,854.42	23,481.10	40,552.99	0.00	88,926.31
PRODUCTOS QUIMICOS, FARMACEUTICOS Y DE LABORATORIO	19,114.44	0.00	6,380.84	9,980.22	15,515.06	0.00
COMBUSTIBLES, LUBRICANTES Y ADITIVOS	580,167.86	0.00	22,671.12	22,671.12	580,167.86	0.00
VESTUARIO, BLANCOS, PRENDAS DE PROTECCION Y ARTICULOS DEPORTIVOS	0.00	4,265.17	76,733.16	62,842.87	9,625.12	0.00
MATERIALES Y SUMINISTROS PARA SEGURIDAD	11,974.94	0.00	4,695.87	4,695.87	11,974.94	0.00
HERRAMIENTAS, REFACCIONES Y ACCESORIOS MENORES	0.00	25,976.96	2,947.58	12,947.58	0.00	35,976.96
<b>SERVICIOS GENERALES</b>	<b>0.00</b>	<b>635,972.94</b>	<b>1,132,211.80</b>	<b>1,057,560.31</b>	<b>0.00</b>	<b>561,321.45</b>
SERVICIOS BÁSICOS	280,916.00	0.00	813,400.17	509,184.89	585,131.28	0.00
SERVICIOS DE ARRENDAMIENTO	0.00	55,164.40	6,022.00	13,522.00	0.00	62,664.40
SERVICIOS PROFESIONALES, CIENTIFICOS, TECNICOS Y OTROS SERVICIOS	0.00	58,631.80	446.35	29,762.25	0.00	87,947.70
SERVICIOS FINANCIEROS, BANCARIOS Y COMERCIALES	0.00	8,307.42	1,277.28	1,277.28	0.00	8,307.42
SERVICIOS DE INSTALACION, REPARACION, MANTENIMIENTO Y	0.00	387,545.31	217,816.54	414,053.54	0.00	583,782.31




**MUNICIPIO DE COQUIMATLAN, COL.**  
Sistema Integral de Contabilidad Gubernamental  
**ANALISIS DE SALDOS CONTABLES**  
**DEL 1 DE AGOSTO AL 31 DE AGOSTO DE 2023**

Descripción	Saldo Anterior		Movimientos		Saldo Actual	
	Debe	Haber	Debe	Haber	Debe	Haber
<b>CONSERVACION</b>						
SERVICIOS DE TRASLADO Y VIATICOS	25,211.12	0.00	14,798.57	10,009.69	30,000.00	0.00
SERVICIOS OFICIALES	144,467.02	0.00	15,768.74	35,705.51	124,530.25	0.00
OTROS SERVICIOS GENERALES	0.00	576,918.15	62,682.15	44,045.15	0.00	558,281.15
<b>TRANSFERENCIAS, ASIGNACIONES, SUBSIDIOS Y OTRAS AYUDAS</b>	<b>288,139.09</b>	<b>0.00</b>	<b>1,372,054.93</b>	<b>1,394,105.04</b>	<b>266,088.98</b>	<b>0.00</b>
TRANSFERENCIAS AL RESTO DEL SECTOR PUBLICO	0.00	0.00	11,075.24	11,075.24	0.00	0.00
AYUDAS SOCIALES	11,350.00	0.00	0.00	38,000.00	0.00	26,650.00
PENSIONES Y JUBILACIONES	276,789.09	0.00	1,360,979.69	1,345,029.80	292,738.98	0.00
<b>BIENES MUEBLES, INMUEBLES E INTANGIBLES</b>	<b>0.00</b>	<b>27,828.50</b>	<b>30,799.98</b>	<b>56,199.98</b>	<b>0.00</b>	<b>53,228.50</b>
MOBILIARIO Y EQUIPO DE ADMINISTRACION	0.00	14,509.40	30,799.98	56,199.98	0.00	39,909.40
MOBILIARIO Y EQUIPO EDUCACIONAL Y RECREATIVO	0.00	13,319.10	0.00	0.00	0.00	13,319.10
<b>INVERSION PUBLICA</b>	<b>1,085.42</b>	<b>0.00</b>	<b>14,245,532.54</b>	<b>16,519,872.42</b>	<b>0.00</b>	<b>2,273,254.46</b>
OBRA PUBLICA EN BIENES DE DOMINIO PUBLICO	0.00	5,600,000.00	2,274,339.88	16,519,872.42	0.00	19,845,532.54
OBRA PUBLICA EN BIENES PROPIOS	6,650,000.00	0.00	11,971,192.66	0.00	18,621,192.66	0.00
PROYECTOS PRODUCTIVOS Y ACCIONES DE FOMENTO	0.00	1,048,914.58	0.00	0.00	0.00	1,048,914.58
<b>DEUDA PUBLICA</b>	<b>0.00</b>	<b>0.00</b>	<b>109,269.32</b>	<b>109,269.32</b>	<b>0.00</b>	<b>0.00</b>
AMORTIZACION DE LA DEUDA PUBLICA	0.00	0.00	49,128.24	49,128.24	0.00	0.00
INTERESES DE LA DEUDA PUBLICA	0.00	0.00	60,141.08	60,141.08	0.00	0.00
<b>PRESUPUESTO DE EGRESOS COMPROMETIDO</b>	<b>5,985,710.16</b>	<b>0.00</b>	<b>21,485,959.66</b>	<b>13,630,153.98</b>	<b>13,841,515.84</b>	<b>0.00</b>
<b>SERVICIOS PERSONALES</b>	<b>0.00</b>	<b>0.00</b>	<b>5,113,378.33</b>	<b>5,113,378.33</b>	<b>0.00</b>	<b>0.00</b>
REMUNERACIONES AL PERSONAL DE CARACTER PERMANENTE	0.00	0.00	2,439,222.11	2,439,222.11	0.00	0.00
REMUNERACIONES ADICIONALES Y ESPECIALES	0.00	0.00	417,056.67	417,056.67	0.00	0.00
SEGURIDAD SOCIAL	0.00	0.00	462,143.85	462,143.85	0.00	0.00
OTRAS PRESTACIONES SOCIALES Y ECONOMICAS	0.00	0.00	1,625,186.82	1,625,186.82	0.00	0.00
PAGO DE ESTIMULOS A SERVIDORES PUBLICOS	0.00	0.00	169,768.88	169,768.88	0.00	0.00
<b>MATERIALES Y SUMINISTROS</b>	<b>0.00</b>	<b>0.00</b>	<b>461,221.23</b>	<b>461,221.23</b>	<b>0.00</b>	<b>0.00</b>
MATERIALES DE ADMINISTRACION,	0.00	0.00	56,211.97	56,211.97	0.00	0.00




**MUNICIPIO DE COQUIMATLAN, COL.**  
 Sistema Integral de Contabilidad Gubernamental  
**ANALISIS DE SALDOS CONTABLES**  
**DEL 1 DE AGOSTO AL 31 DE AGOSTO DE 2023**

Descripción	Saldo Anterior		Movimientos		Saldo Actual	
	Debe	Haber	Debe	Haber	Debe	Haber
EMISION DE DOCUMENTOS Y ARTICULOS OFICIALES	0.00	0.00	18,866.92	18,866.92	0.00	0.00
MATERIALES Y ARTICULOS DE CONSTRUCCION Y DE REPARACION	0.00	0.00	3,410.00	3,410.00	0.00	0.00
PRODUCTOS QUIMICOS, FARMACEUTICOS Y DE LABORATORIO	0.00	0.00	368,350.08	368,350.08	0.00	0.00
COMBUSTIBLES, LUBRICANTES Y ADITIVOS	0.00	0.00	2,520.01	2,520.01	0.00	0.00
VESTUARIO, BLANCOS, PRENDAS DE PROTECCION Y ARTICULOS DEPORTIVOS	0.00	0.00	1,264.12	1,264.12	0.00	0.00
MATERIALES Y SUMINISTROS PARA SEGURIDAD	0.00	0.00	10,598.13	10,598.13	0.00	0.00
HERRAMIENTAS, REFACCIONES Y ACCESORIOS MENORES	0.00	0.00	831,532.76	831,532.76	0.00	0.00
<b>SERVICIOS GENERALES</b>	0.00	0.00	334,123.12	334,123.12	0.00	0.00
SERVICIOS BÁSICOS	0.00	0.00	18,486.00	18,486.00	0.00	0.00
SERVICIOS DE ARRENDAMIENTO	0.00	0.00	32,863.41	32,863.41	0.00	0.00
SERVICIOS PROFESIONALES, CIENTIFICOS, TECNICOS Y OTROS SERVICIOS	0.00	0.00	1,922.72	1,922.72	0.00	0.00
SERVICIOS FINANCIEROS, BANCARIOS Y COMERCIALES	0.00	0.00	378,884.85	378,884.85	0.00	0.00
SERVICIOS DE INSTALACION, REPARACION, MANTENIMIENTO Y CONSERVACION	0.00	0.00	49,906.88	49,906.88	0.00	0.00
SERVICIOS OFICIALES	0.00	0.00	15,345.78	15,345.78	0.00	0.00
OTROS SERVICIOS GENERALES	0.00	0.00	1,596,459.68	1,596,459.68	0.00	0.00
<b>TRANSFERENCIAS, ASIGNACIONES, SUBSIDIOS Y OTRAS AYUDAS</b>	0.00	0.00	715,068.56	715,068.56	0.00	0.00
TRANSFERENCIAS AL RESTO DEL SECTOR PUBLICO	0.00	0.00	55,600.00	55,600.00	0.00	0.00
AYUDAS SOCIALES	0.00	0.00	825,791.12	825,791.12	0.00	0.00
PENSIONES Y JUBILACIONES	0.00	0.00	40,600.00	40,600.00	0.00	0.00
<b>BIENES MUEBLES, INMUEBLES E INTANGIBLES</b>	0.00	0.00	40,600.00	40,600.00	0.00	0.00
MOBILIARIO Y EQUIPO DE ADMINISTRACION	0.00	0.00				
<b>INVERSION PUBLICA</b>	5,985,710.16	0.00	13,310,912.11	5,455,106.43	13,841,515.84	0.00
OBRA PUBLICA EN BIENES DE	5,315,353.42	0.00	13,310,912.11	5,256,888.93	13,369,376.60	0.00




**MUNICIPIO DE COQUIMATLAN, COL.**  
**Sistema Integral de Contabilidad Gubernamental**  
**ANALISIS DE SALDOS CONTABLES**  
**DEL 1 DE AGOSTO AL 31 DE AGOSTO DE 2023**

Descripción	Saldo Anterior		Movimientos		Saldo Actual	
	Debe	Haber	Debe	Haber	Debe	Haber
DOMINIO PUBLICO	670,356.74	0.00	0.00	198,217.50	472,139.24	0.00
PROYECTOS PRODUCTIVOS Y ACCIONES DE FOMENTO						
<b>DEUDA PUBLICA</b>	<b>0.00</b>	<b>0.00</b>	<b>131,855.55</b>	<b>131,855.55</b>	<b>0.00</b>	<b>0.00</b>
AMORTIZACION DE LA DEUDA PUBLICA	0.00	0.00	71,714.47	71,714.47	0.00	0.00
INTERESES DE LA DEUDA PUBLICA	0.00	0.00	60,141.08	60,141.08	0.00	0.00
<b>PRESUPUESTO DE EGRESOS DEVENGADO</b>	<b>137,593.45</b>	<b>0.00</b>	<b>13,586,157.75</b>	<b>12,560,640.46</b>	<b>1,163,110.74</b>	<b>0.00</b>
<b>SERVICIOS PERSONALES</b>	<b>0.00</b>	<b>0.00</b>	<b>5,108,378.33</b>	<b>5,108,378.33</b>	<b>0.00</b>	<b>0.00</b>
REMUNERACIONES AL PERSONAL DE CARACTER PERMANENTE	0.00	0.00	2,439,222.11	2,439,222.11	0.00	0.00
REMUNERACIONES ADICIONALES Y ESPECIALES	0.00	0.00	417,056.67	417,056.67	0.00	0.00
SEGURIDAD SOCIAL	0.00	0.00	462,143.85	462,143.85	0.00	0.00
OTRAS PRESTACIONES SOCIALES Y ECONOMICAS	0.00	0.00	1,620,186.82	1,620,186.82	0.00	0.00
PAGO DE ESTIMULOS A SERVIDORES PUBLICOS	0.00	0.00	169,768.88	169,768.88	0.00	0.00
<b>MATERIALES Y SUMINISTROS</b>	<b>109,885.20</b>	<b>0.00</b>	<b>428,581.00</b>	<b>332,971.70</b>	<b>205,494.50</b>	<b>0.00</b>
MATERIALES DE ADMINISTRACION, EMISION DE DOCUMENTOS Y ARTICULOS OFICIALES	23,828.15	0.00	56,211.97	60,094.22	19,945.90	0.00
MATERIALES Y ARTICULOS DE CONSTRUCCION Y DE REPARACION	7,531.56	0.00	18,866.92	17,861.71	8,536.77	0.00
PRODUCTOS QUIMICOS, FARMACEUTICOS Y DE LABORATORIO	0.00	0.00	3,410.00	0.00	3,410.00	0.00
COMBUSTIBLES, LUBRICANTES Y ADITIVOS	78,525.49	0.00	335,709.85	243,153.52	171,081.82	0.00
VESTUARIO, BLANCOS, PRENDAS DE PROTECCION Y ARTICULOS DEPORTIVOS	0.00	0.00	2,520.01	0.00	2,520.01	0.00
MATERIALES Y SUMINISTROS PARA SEGURIDAD	0.00	0.00	1,264.12	1,264.12	0.00	0.00
HERRAMIENTAS, REFACCIONES Y ACCESORIOS MENORES	0.00	0.00	10,598.13	10,598.13	0.00	0.00
<b>SERVICIOS GENERALES</b>	<b>27,708.25</b>	<b>0.00</b>	<b>825,176.76</b>	<b>613,038.36</b>	<b>239,846.65</b>	<b>0.00</b>
SERVICIOS BÁSICOS	0.00	0.00	328,067.12	328,067.12	0.00	0.00
SERVICIOS DE ARRENDAMIENTO	0.00	0.00	18,486.00	17,500.00	986.00	0.00
SERVICIOS PROFESIONALES, CIENTIFICOS, TECNICOS Y OTROS	0.00	0.00	32,863.41	32,863.41	0.00	0.00



MUNICIPIO DE COQUIMATLAN, COL.  
Sistema Integral de Contabilidad Gubernamental  
ANALISIS DE SALDOS CONTABLES  
DEL 1 DE AGOSTO AL 31 DE AGOSTO DE 2023


Descripción	Saldo Anterior		Movimientos		Saldo Actual	
	Debe	Haber	Debe	Haber	Debe	Haber
SERVICIOS						
SERVICIOS FINANCIEROS, BANCARIOS Y COMERCIALES	0.00	0.00	1,922.72	1,922.72	0.00	0.00
SERVICIOS DE INSTALACION, REPARACION, MANTENIMIENTO Y CONSERVACION	3,446.80	0.00	378,584.85	171,678.45	210,353.20	0.00
SERVICIOS OFICIALES	24,261.45	0.00	49,906.88	45,660.88	28,507.45	0.00
OTROS SERVICIOS GENERALES	0.00	0.00	15,345.78	15,345.78	0.00	0.00
<b>TRANSFERENCIAS, ASIGNACIONES, SUBSIDIOS Y OTRAS AYUDAS</b>	<b>0.00</b>	<b>0.00</b>	<b>1,596,459.68</b>	<b>1,596,459.68</b>	<b>0.00</b>	<b>0.00</b>
TRANSFERENCIAS AL RESTO DEL SECTOR PUBLICO	0.00	0.00	715,068.56	715,068.56	0.00	0.00
AYUDAS SOCIALES	0.00	0.00	55,600.00	55,600.00	0.00	0.00
PENSIONES Y JUBILACIONES	0.00	0.00	825,791.12	825,791.12	0.00	0.00
<b>BIENES MUEBLES, INMUEBLES E INTANGIBLES</b>	<b>0.00</b>	<b>0.00</b>	<b>40,600.00</b>	<b>0.00</b>	<b>40,600.00</b>	<b>0.00</b>
MOBILIARIO Y EQUIPO DE ADMINISTRACION	0.00	0.00	40,600.00	0.00	40,600.00	0.00
<b>INVERSION PUBLICA</b>	<b>0.00</b>	<b>0.00</b>	<b>5,455,106.43</b>	<b>4,777,936.84</b>	<b>677,169.59</b>	<b>0.00</b>
OBRA PUBLICA EN BIENES DE DOMINIO PUBLICO	0.00	0.00	5,256,888.93	4,579,719.34	677,169.59	0.00
PROYECTOS PRODUCTIVOS Y ACCIONES DE FOMENTO	0.00	0.00	198,217.50	198,217.50	0.00	0.00
<b>DEUDA PUBLICA</b>	<b>0.00</b>	<b>0.00</b>	<b>131,855.55</b>	<b>131,855.55</b>	<b>0.00</b>	<b>0.00</b>
AMORTIZACION DE LA DEUDA PUBLICA	0.00	0.00	71,714.47	71,714.47	0.00	0.00
INTERESES DE LA DEUDA PUBLICA	0.00	0.00	60,141.08	60,141.08	0.00	0.00
<b>PRESUPUESTO DE EGRESOS EJERCIDO</b>	<b>964,171.68</b>	<b>0.00</b>	<b>12,377,955.54</b>	<b>12,256,168.69</b>	<b>1,082,958.53</b>	<b>0.00</b>
<b>SERVICIOS PERSONALES</b>	<b>504,677.36</b>	<b>0.00</b>	<b>5,103,378.33</b>	<b>4,823,761.77</b>	<b>784,293.92</b>	<b>0.00</b>
REMUNERACIONES AL PERSONAL DE CARACTER PERMANENTE	0.00	0.00	2,439,222.11	2,439,222.11	0.00	0.00
REMUNERACIONES ADICIONALES Y ESPECIALES	0.00	0.00	417,056.67	417,056.67	0.00	0.00
SEGURIDAD SOCIAL	228,782.33	0.00	462,143.85	270,826.87	420,099.31	0.00
OTRAS PRESTACIONES SOCIALES Y ECONOMICAS	275,895.03	0.00	1,615,186.82	1,526,887.24	364,194.61	0.00
PAGO DE ESTIMULOS A SERVIDORES PUBLICOS	0.00	0.00	169,768.88	169,768.88	0.00	0.00
<b>MATERIALES Y SUMINISTROS</b>	<b>59,738.64</b>	<b>0.00</b>	<b>332,971.70</b>	<b>391,805.54</b>	<b>904.80</b>	<b>0.00</b>
MATERIALES DE ADMINISTRACION,	20,601.16	0.00	60,094.22	79,790.58	904.80	0.00



MUNICIPIO DE COQUIMATLAN, COL.  
Sistema Integral de Contabilidad Gubernamental  
ANALISIS DE SALDOS CONTABLES  
DEL 1 DE AGOSTO AL 31 DE AGOSTO DE 2023


Descripción	Saldo Anterior		Movimientos		Saldo Actual	
	Debe	Haber	Debe	Haber	Debe	Haber
EMISION DE DOCUMENTOS Y ARTICULOS OFICIALES						
MATERIALES Y ARTICULOS DE CONSTRUCCION Y DE REPARACION	0.00	0.00	17,861.71	17,861.71	0.00	0.00
COMBUSTIBLES, LUBRICANTES Y ADITIVOS	35,135.48	0.00	243,153.52	278,289.00	0.00	0.00
VESTUARIO, BLANCOS, PRENDAS DE PROTECCION Y ARTICULOS DEPORTIVOS	4,002.00	0.00	0.00	4,002.00	0.00	0.00
MATERIALES Y SUMINISTROS PARA SEGURIDAD	0.00	0.00	1,264.12	1,264.12	0.00	0.00
HERRAMIENTAS, REFACCIONES Y ACCESORIOS MENORES	0.00	0.00	10,598.13	10,598.13	0.00	0.00
<b>SERVICIOS GENERALES</b>	<b>155,916.40</b>	<b>0.00</b>	<b>613,062.36</b>	<b>638,174.76</b>	<b>130,804.00</b>	<b>0.00</b>
SERVICIOS BÁSICOS	0.00	0.00	328,391.12	328,391.12	0.00	0.00
SERVICIOS DE ARRENDAMIENTO	0.00	0.00	17,500.00	17,500.00	0.00	0.00
SERVICIOS PROFESIONALES, CIENTÍFICOS, TÉCNICOS Y OTROS SERVICIOS	0.00	0.00	32,863.41	32,863.41	0.00	0.00
SERVICIOS FINANCIEROS, BANCARIOS Y COMERCIALES	0.00	0.00	1,922.72	1,922.72	0.00	0.00
SERVICIOS DE INSTALACION, REPARACION, MANTENIMIENTO Y CONSERVACION	150,116.40	0.00	171,378.45	190,690.85	130,804.00	0.00
SERVICIOS OFICIALES	5,800.00	0.00	45,660.88	51,460.88	0.00	0.00
OTROS SERVICIOS GENERALES	0.00	0.00	15,345.78	15,345.78	0.00	0.00
<b>TRANSFERENCIAS, ASIGNACIONES, SUBSIDIOS Y OTRAS AYUDAS</b>	<b>176,955.81</b>	<b>0.00</b>	<b>1,598,459.68</b>	<b>1,608,459.68</b>	<b>166,955.81</b>	<b>0.00</b>
TRANSFERENCIAS AL RESTO DEL SECTOR PUBLICO	176,955.81	0.00	715,068.56	725,068.56	166,955.81	0.00
AYUDAS SOCIALES	0.00	0.00	57,600.00	57,600.00	0.00	0.00
PENSIONES Y JUBILACIONES	0.00	0.00	825,791.12	825,791.12	0.00	0.00
<b>INVERSION PUBLICA</b>	<b>63,883.47</b>	<b>0.00</b>	<b>4,598,227.92</b>	<b>4,662,111.39</b>	<b>0.00</b>	<b>0.00</b>
OBRA PUBLICA EN BIENES DE DOMINIO PUBLICO	0.00	0.00	4,400,010.42	4,400,010.42	0.00	0.00
PROYECTOS PRODUCTIVOS Y ACCIONES DE FOMENTO	63,883.47	0.00	198,217.50	262,100.97	0.00	0.00
<b>DEUDA PUBLICA</b>	<b>0.00</b>	<b>0.00</b>	<b>131,855.55</b>	<b>131,855.55</b>	<b>0.00</b>	<b>0.00</b>
AMORTIZACION DE LA DEUDA PUBLICA	0.00	0.00	71,714.47	71,714.47	0.00	0.00
INTERESES DE LA DEUDA PUBLICA	0.00	0.00	60,141.08	60,141.08	0.00	0.00





**MUNICIPIO DE COQUIMATLAN, COL.**  
Sistema Integral de Contabilidad Gubernamental  
**ANALISIS DE SALDOS CONTABLES**  
**DEL 1 DE AGOSTO AL 31 DE AGOSTO DE 2023**


Descripción	Saldo Anterior		Movimientos		Saldo Actual	
	Debe	Haber	Debe	Haber	Debe	Haber
<b>PRESUPUESTO DE EGRESOS PAGADO</b>	<b>56,072,033.13</b>	<b>0.00</b>	<b>12,255,198.72</b>	<b>9,349.97</b>	<b>68,317,881.88</b>	<b>0.00</b>
<b>SERVICIOS PERSONALES</b>	<b>32,325,912.60</b>	<b>0.00</b>	<b>4,822,791.80</b>	<b>969.97</b>	<b>37,147,734.43</b>	<b>0.00</b>
REMUNERACIONES AL PERSONAL DE CARACTER PERMANENTE	17,470,048.73	0.00	2,439,222.11	0.00	19,909,270.84	0.00
REMUNERACIONES ADICIONALES Y ESPECIALES	3,079,334.64	0.00	417,056.67	0.00	3,496,391.31	0.00
SEGURIDAD SOCIAL	2,153,784.68	0.00	269,856.90	969.97	2,422,671.61	0.00
OTRAS PRESTACIONES SOCIALES Y ECONOMICAS	8,434,362.39	0.00	1,526,887.24	0.00	9,961,249.63	0.00
PAGO DE ESTIMULOS A SERVIDORES PUBLICOS	1,188,382.16	0.00	169,768.88	0.00	1,358,151.04	0.00
<b>MATERIALES Y SUMINISTROS</b>	<b>2,615,962.70</b>	<b>0.00</b>	<b>391,805.54</b>	<b>0.00</b>	<b>3,007,768.24</b>	<b>0.00</b>
MATERIALES DE ADMINISTRACION, EMISION DE DOCUMENTOS Y ARTICULOS OFICIALES	251,128.73	0.00	79,790.58	0.00	330,919.31	0.00
MATERIALES Y ARTICULOS DE CONSTRUCCION Y DE REPARACION	91,134.29	0.00	17,861.71	0.00	108,996.00	0.00
PRODUCTOS QUIMICOS, FARMACEUTICOS Y DE LABORATORIO	10,554.72	0.00	0.00	0.00	10,554.72	0.00
COMBUSTIBLES, LUBRICANTES Y ADITIVOS	2,153,699.61	0.00	278,289.00	0.00	2,431,988.61	0.00
VESTUARIO, BLANCOS, PRENDAS DE PROTECCION Y ARTICULOS DEPORTIVOS	40,027.48	0.00	4,002.00	0.00	44,029.48	0.00
MATERIALES Y SUMINISTROS PARA SEGURIDAD	37,016.15	0.00	1,264.12	0.00	38,280.27	0.00
HERRAMIENTAS, REFACCIONES Y ACCESORIOS MENORES	32,401.72	0.00	10,598.13	0.00	42,999.85	0.00
<b>SERVICIOS GENERALES</b>	<b>6,482,395.11</b>	<b>0.00</b>	<b>638,174.76</b>	<b>6,380.00</b>	<b>7,114,189.87</b>	<b>0.00</b>
SERVICIOS BÁSICOS	2,163,359.73	0.00	328,391.12	6,380.00	2,485,370.85	0.00
SERVICIOS DE ARRENDAMIENTO	160,456.40	0.00	17,500.00	0.00	177,956.40	0.00
SERVICIOS PROFESIONALES, CIENTIFICOS, TECNICOS Y OTROS SERVICIOS	82,020.01	0.00	32,863.41	0.00	114,883.42	0.00
SERVICIOS FINANCIEROS, BANCARIOS Y COMERCIALES	38,724.55	0.00	1,922.72	0.00	40,647.27	0.00
SERVICIOS DE INSTALACION, REPARACION, MANTENIMIENTO Y CONSERVACION	2,387,120.83	0.00	190,690.85	0.00	2,577,811.68	0.00
SERVICIOS OFICIALES	1,515,015.68	0.00	51,460.88	0.00	1,566,476.56	0.00



**MUNICIPIO DE COQUIMATLAN, COL.**  
Sistema Integral de Contabilidad Gubernamental  
**ANALISIS DE SALDOS CONTABLES**  
**DEL 1 DE AGOSTO AL 31 DE AGOSTO DE 2023**

Descripción	Saldo Anterior		Movimientos		Saldo Actual	
	Debe	Haber	Debe	Haber	Debe	Haber
OTROS SERVICIOS GENERALES	135,697.91	0.00	15,345.78	0.00	151,043.69	0.00
<b>TRANSFERENCIAS, ASIGNACIONES, SUBSIDIOS Y OTRAS AYUDAS</b>	<b>9,260,442.76</b>	<b>0.00</b>	<b>1,608,459.68</b>	<b>2,000.00</b>	<b>10,866,902.44</b>	<b>0.00</b>
TRANSFERENCIAS AL RESTO DEL SECTOR PÚBLICO	4,369,677.96	0.00	725,068.56	0.00	5,094,746.52	0.00
AYUDAS SOCIALES	311,850.00	0.00	57,600.00	2,000.00	367,450.00	0.00
PENSIONES Y JUBILACIONES	4,578,914.80	0.00	825,791.12	0.00	5,404,705.92	0.00
<b>BIENES MUEBLES, INMUEBLES E INTANGIBLES</b>	<b>35,008.39</b>	<b>0.00</b>	<b>0.00</b>	<b>0.00</b>	<b>35,008.39</b>	<b>0.00</b>
MOBILIARIO Y EQUIPO DE ADMINISTRACION	22,009.40	0.00	0.00	0.00	22,009.40	0.00
MOBILIARIO Y EQUIPO EDUCACIONAL Y RECREATIVO	12,998.99	0.00	0.00	0.00	12,998.99	0.00
<b>INVERSION PUBLICA</b>	<b>4,470,766.25</b>	<b>0.00</b>	<b>4,662,111.39</b>	<b>0.00</b>	<b>9,132,877.64</b>	<b>0.00</b>
OBRA PUBLICA EN BIENES DE DOMINIO PUBLICO	4,156,091.88	0.00	4,400,010.42	0.00	8,556,102.30	0.00
PROYECTOS PRODUCTIVOS Y ACCIONES DE FOMENTO	314,674.37	0.00	262,100.97	0.00	576,775.34	0.00
<b>DEUDA PUBLICA</b>	<b>881,545.32</b>	<b>0.00</b>	<b>131,855.55</b>	<b>0.00</b>	<b>1,013,400.87</b>	<b>0.00</b>
AMORTIZACION DE LA DEUDA PUBLICA	486,888.04	0.00	71,714.47	0.00	558,602.51	0.00
INTERESES DE LA DEUDA PUBLICA	394,657.28	0.00	60,141.08	0.00	454,798.36	0.00

**TOTAL:** 692,775,698.53      692,775,698.53      198,414,917.53      198,414,917.53      725,228,088.53      725,228,088.53



# COQUIMATLÁN


H. AYUNTAMIENTO 2021 - 2024

	<b>Saldo Bancario</b>

"2023, AÑO DE LA CONMEMORACIÓN DEL 500 ANIVERSARIO DE LA FUNDACIÓN DE LA VILLA DE COLIMA"

**"H. Ayuntamiento Coquimatlán, Colima"**


Reforma S/N y Jesús Alcaraz, Coquimatlán, Col., Tel: 312 207 89 66, 312 207 92 58 C. P. 28400.



**MUNICIPIO DE COQUIMATLAN, COL.**  
Sistema Integral de Contabilidad Gubernamental  
**SALDOS BANCARIOS**

Ejercicio Fiscal: 2023, 1 de Ago - 31 de Ago


Agrupamiento: Banco y Cuenta	Clasificación de Fondo Descripción	Saldo Anterior	Depósitos	Retiros	Saldo Actual
<b>01</b>	<b>FONDOS PROPIOS</b>				
03 - 13711783	BBAJO 13711783 GASTO CORRIENTE	-432,263.16	174,529.76	6,314.51	-264,047.91
03 - 14242820	BBAJO 014242820 FONDO INFRAESTRUCTURA DEPORTIVA 2015	602,172.80	1,062,787.28	815,974.72	848,985.36
03 - 15056591	BBAJO 15056591 GASTO CORRIENTE 2016	1,233,685.81	8,799,956.42	7,982,981.22	2,050,661.01
03 - 25859687	BBAJO 025859687 MUNICIPIO DE COQUIMATLAN COLIMA INSTITUTO DE LAS MUJERES 2019	1.67	0.28		1.95
03 - 8853483	BBAJO 8853483 FAIS BANOBRAS 2013	7,073,202.73	1,579,898.91	131,855.55	8,521,246.09
	<b>SubTotal (5)</b>	<b>8,476,799.85</b>	<b>11,617,172.65</b>	<b>8,937,126.00</b>	<b>11,156,846.50</b>
<b>02</b>	<b>FONDO III</b>				
02 - 2400948721	SCOTTABANK 2400948721 FAISM 2014	164.79	24.10		188.89
03 - 14992275	BBAJO 014992275 FAIS 2016	253.78	43.03		296.81
03 - 17928466	BBAJO 017928466 MUNICIPIO COQUIMATLAN FAIS 2017	47.35	7.04		54.39
03 - 20805008	BBAJO 020805008 MUNICIPIO DE COQUIMATLAN FAIS 2018	3,278.03	1.62		3,279.65
03 - 24051047	BBAJO 24051047 FAIS 2019	22.08	3.23		25.31
03 - 27414572	BBAJO 27414572 FAIS 2020	3.63	0.53		4.16
03 - 34751057	BBAJO CTA 34751057 FAIS 2022	-3,148,639.69	0.62		-3,148,639.07
03 - 38566964	BBAJO CTA 38566964 FAIS 2023	17,434,492.56	3,648,394.14	4,653,033.18	16,429,853.52
	<b>SubTotal (8)</b>	<b>14,289,622.53</b>	<b>3,648,474.31</b>	<b>4,653,033.18</b>	<b>13,285,063.66</b>
<b>03</b>	<b>FONDO IV</b>				
03 - 14992309	BBAJO 01992309 MUNICIPIO COQUI COL FORTAMUN 2016	170.54	25.37		195.91
03 - 20805289	BBAJO 020805289 MUNICIPIO DE COQUIMATLAN COLIMA FORTAMUN 2018	444.48	66.12		510.60
03 - 24050783	BBAJO 24050783 FORTAMUN 2019	106.46	15.57		122.03
03 - 27414903	BBAJO 27414903 FORTAMUN 2020	138.37	20.23		158.60
03 - 34750935	BBAJO CTA 34750935 FORTAMUN 2022	-290,877.21	18.98	1,822,413.04	-2,113,271.27
03 - 38566626	BBAJO CTA 38566626 FORTAMUN 2023	4,053,263.59	1,598,896.07	1,146,683.69	4,505,475.97
	<b>SubTotal (6)</b>	<b>3,763,246.23</b>	<b>1,599,042.34</b>	<b>2,969,096.73</b>	<b>2,393,191.84</b>
<b>04</b>	<b>PROGRAMAS FEDERALES</b>				
03 - 15924194	BBAJO 015924194 FAIMS BANOBRAS ANTICIPO	164.88	24.53		189.41
03 - 16579948	BBAJO 3X1 PARA MIGRANTES 2016	44.08	6.56		50.64
03 - 18700112	BBAJO MUNICIPIO DE COQUIMATLAN COLIMA FORTALECE 2017	1,347.47	200.47		1,547.94
03 - 19258813	BBAJO MUNICIPIO DE COQUIMATLAN COLIMA FORTALECE 2 2017	318.84	47.43		366.27
03 - 19878222	BBAJO 19878222 MUNICIPIO DE COQUIMATLAN COLIMA PROAGUA 2017 APAUR	1.44	0.21		1.65



MUNICIPIO DE COQUIMATLAN, COL.  
Sistema Integral de Contabilidad Gubernamental  
**SALDOS BANCARIOS**

Ejercicio Fiscal: 2023, 1 de Ago - 31 de Ago

Agrupamiento: Banco y Cuenta	Clasificación de Fondo Descripción	Saldo Anterior	Depósitos	Retiros	Saldo Actual
03 - 19394378	BAJIO 19394378 MUNICIPIO DE COQUIMATLAN COLIMA 3X1 PARA MIGRANTES 2017	1.37	0.20		1.57
03 - 21530035	BAJIO 21530035 MUNICIPIO DE COQUIMATLAN COLIMA FONDO DE PROYECTOS DE DESARROLLO REGIONAL 2018	1,118.95	166.47		1,285.42
03 - 25241191	BAJIO PROGRAMA PROAGUA APAUR 2019	1.99	0.29		2.28
03 - 25241076	BAJIO 25241076 MUNIC COQUIM COL APARTADO URBANO	2.82	0.41		3.23
03 - 25241290	BAJIO 25241290 MUNICIPIO DE COQUIMATLAN PROAGUA 2019 RURAL REC FEDERACILES	0.42	0.06		0.48
03 - 25859689	BAJIO 025859689 MUNICIPIO DE COQUIMATLAN INSTITUTO DE LA MUJER 2019	1.67	0.28		1.95
03 - 29049301	BAJIO 029049301 M UNICIPIO DE COQUIMATLAN COL PROAGUA APARURAL 2020	105.10	16.63		121.73
03 - 29049202	BAJIO 029049202 MUNICIPIO DE COQUIMATLAN COL PROAGUA APARURAL 2020 FEDERAL	57.21	9.51		66.72
03 - 30647259	BAJIO 30647259 MUNICIPIO DE COQUIMATLAN FAIS 2021	3.06	0.49	8,073.81	-8,070.26
03 - 30647051	BAJIO 30647051 MUNICIPIO DE COQUIMATLAN FORTAMUN 2021	37.55	5.49		43.04
03 - 3737595301	BAJIO 0373759530101 PROAGUA FEDERAL 2022	-831,698.29	0.06		-831,698.23
03 - 40201618	BAJIO 040201618 PROAGUA FEDERAL 2023		2,274,339.88		2,274,339.88
	<b>SubTotal (17)</b>	<b>-828,491.44</b>	<b>2,274,818.97</b>	<b>8,073.81</b>	<b>1,438,253.72</b>
	<b>Total (36)</b>	<b>25,701,177.17</b>	<b>19,139,508.27</b>	<b>16,567,329.72</b>	<b>28,273,355.72</b>



# COQUIMATLÁN

H. AYUNTAMIENTO 2021 - 2024

**Ayudas Sociales a Personas**

"2023, AÑO DE LA CONMEMORACIÓN DEL 500 ANIVERSARIO DE LA FUNDACIÓN DE LA VILLA DE COLIMA"

**"H. Ayuntamiento Coquimatlán, Colima"**

Reforma S/N y Jesús Alcaraz, Coquimatlán, Col., Tel: 312 207 89 66, 312 207 92 58 C. P. 28400.



MUNICIPIO DE COQUIMATLAN, COL.  
Sistema Integral de Contabilidad Gubernamental  
ANALISIS DE MOVIMIENTOS CONTABLES

Ejercicio: 2023, Ago - Ago

Mes	Fecha	Concepto de la Póliza	Cargo	Nombre del Beneficiario	CURP
AGOSTO	09/08/2023	PAGO DE APOYO ECONOMICO PARA SOVENTAR GASTOS DE ALIMENTACION	2,000.00	MARIA ELENA ESPINOZA DENIZ	EIDE840312MCMNS
AGOSTO	09/08/2023	PAGO DE APOYO ECONOMICO PARA SOVENTAR GASTOS DE ALIMENTACION	2,000.00	LETICIA RODRIGUEZ HERNANDEZ	ROHL800927MCMD
AGOSTO	09/08/2023	PAGO DE APOYO ECONOMICO PARA SOVENTAR GASTOS DE ALIMENTACION	2,500.00	LAURA SUGEY HERNANDEZ CERVANTES	HECL960330MCMRR
AGOSTO	09/08/2023	PAGO DE APOYO ECONOMICO PARA SOVENTAR GASTOS DE SALUD	2,000.00	HECTOR COBIAN HERNANDEZ	COHH610627HCMB
AGOSTO	10/08/2023	PAGO DE APOYO ECONOMICO PARA SOLVENTAR GASTOS DE ALIMENTACION	1,000.00	SELENA JACQUELINE ARECHIGA VACA	AEVS950703MCMRC
AGOSTO	10/08/2023	PAGO DE APOYO ECONOMICO PARA SOLVENTAR GASTOS DE ALIMENTACION	2,000.00	ANA DELIA RIVERA TORRES	RITA870214MCMVR
AGOSTO	10/08/2023	PAGO DE APOYO ECONOMICO PARA SOLVENTAR GASTOS DE ALIMENTACION	1,000.00	LETICIA ROLON FACIO	ROFL720826MCMLC
AGOSTO	10/08/2023	PAGO DE APOYO ECONOMICO PARA SOLVENTAR GASTOS DE ALIMENTACION	2,000.00	JACQUELINE MALDONADO CARRILLO	MACJ951220MCMRL
AGOSTO	10/08/2023	PAGO DE APOYO ECONOMICO PARA SOLVENTAR GASTOS DE ALIMENTACION	1,000.00	ADRIANA VACA RIOS	VARA670305MCMC
AGOSTO	10/08/2023	PAGO DE APOYO ECONOMICO PARA SOLVENTAR GASTOS DEPORTIVOS	1,000.00	LUIS ALBERTO MEDINA SALCEDO	MESL820201HCMDL
AGOSTO	10/08/2023	PAGO DE APOYO ECONOMICO PARA SOLVENTAR GASTOS DE ALIMENTACION	2,500.00	BRIAN FERNANDO CARRILLO OROZCO	CAOB050428HNERR
AGOSTO	10/08/2023	PAGO DE APOYO ECONOMICO PARA SOLVENTAR GASTOS DE ALIMENTACION	2,500.00	DIEGO EMILIO PEDROZA RODRIGUEZ	PERD050416HDFDD
AGOSTO	18/08/2023	APOYO PARA GASTOS Y VIATICOS PARA LA ASISTENCIA A CAPACITACION A PERSONAL DE DEPORTES Y ENTRENADORES DEL MUNICIPIO. APROBADO MEDIANTE ACTA NUMERO 53 DE LA SESION DE CABILDO DEL DIA LUNES 14 DE AGOSTO DE 2023	10,000.00	REYNALDO RIOS GARCIA	RIGR580624HGTSR
AGOSTO	28/08/2023	PAGO DE APOYO ECONOMICO PARA SOLVENTAR GASTOS DE SALUD	2,000.00	NORA MONSERRAT GOMEZ CARRILLO	GOCN000617MCMML
AGOSTO	30/08/2023	PAGO DE APOYO ECONOMICO PARA SOLVENTAR GASTOS DE ALIMENTACION	2,000.00	RAFAELA LOPEZ MICHEL	LOMR810313MCMMP
AGOSTO	31/08/2023	PAGO DE APOYO ECONOMICO PARA LAS PERSONAS DE SALUD DE LAS DIFERENTES COMUNIDADES. APROBADO EN ACTA DE CABILDO NO. 44 DE FECHA 14 DE FEBRERO DE 2023. CORRESPONDIENTE AL MES DE AGOSTO DE 2023. OFICIO NO. SSE/FAM/1726/2023.	500.00	RODRIGUEZ VEGA BENITA	ROVB611229MCMD
AGOSTO	31/08/2023	PAGO DE APOYO ECONOMICO PARA LAS PERSONAS DE SALUD DE LAS DIFERENTES COMUNIDADES. APROBADO EN ACTA DE CABILDO NO. 44 DE FECHA 14 DE FEBRERO DE 2023. CORRESPONDIENTE AL MES DE AGOSTO DE 2023. OFICIO NO. SSE/FAM/1726/2023.	500.00	GUADALUPE SANCHEZ FLOREZ	SAFG470914MCMNL
AGOSTO	31/08/2023	PAGO DE APOYO ECONOMICO PARA LAS PERSONAS DE SALUD DE LAS DIFERENTES COMUNIDADES. APROBADO EN ACTA DE CABILDO NO. 44 DE FECHA 14 DE FEBRERO DE 2023. CORRESPONDIENTE AL MES DE AGOSTO DE 2023. OFICIO NO. SSE/FAM/1726/2023.	500.00	MARTHA MENDOZA LOPEZ	MELM740809MMNN
AGOSTO	31/08/2023	PAGO DE APOYO ECONOMICO PARA LAS PERSONAS DE SALUD DE LAS DIFERENTES COMUNIDADES. APROBADO EN ACTA DE CABILDO NO. 44 DE FECHA 14 DE FEBRERO	500.00	MARIA VAZQUEZ FIGUEROA	VAFM731229MCMZ




MUNICIPIO DE COQUIMATLAN, COL.  
Sistema Integral de Contabilidad Gubernamental  
**ANALISIS DE MOVIMIENTOS CONTABLES**

Ejercicio: 2023, Ago - Ago

Mes	Fecha	Concepto de la Póliza	Cargo	Nombre del Beneficiario	CURP
AGOSTO	31/08/2023	DE 2023. CORRESPONDIENTE AL MES DE AGOSTO DE 2023. OFICIO NO. SSE/FAM/1726/2023. PAGO DE APOYO ECONOMICO PARA LAS PERSONAS DE SALUD DE LAS DIFERENTES COMUNIDADES. APROBADO EN ACTA DE CABILDO NO. 44 DE FECHA 14 DE FEBRERO DE 2023. CORRESPONDIENTE AL MES DE AGOSTO DE 2023. OFICIO NO. SSE/FAM/1726/2023.	500.00	CELIA FLORES SALAZAR	FOSC800521MCMLL
<b>TOTAL (20)</b>			<b>38,000.00</b>		





# COQUIMATLÁN

H. AYUNTAMIENTO 2021 - 2024

## Notas a los Estados Financieros

"2023, AÑO DE LA CONMEMORACIÓN DEL 500 ANIVERSARIO DE LA FUNDACIÓN DE LA VILLA DE COLIMA"

**"H. Ayuntamiento Coquimatlán, Colima"**

Reforma S/N y Jesús Alcaraz, Coquimatlán, Col., Tel: 312 207 89 66, 312 207 92 58 C. P. 28400.



MUNICIPIO DE COQUIMATLAN, COL.  
Sistema Integral de Contabilidad Gubernamental  
CONCILIACION ENTRE LOS INGRESOS PRESUPUESTARIOS Y CONTABLES  
CORRESPONDIENTE DEL 1 DE ENERO AL 31 DE AGOSTO DE 2023  
(Cifras en Pesos)

Clave	Descripción	Importe
<b>1</b>	<b>TOTAL DE INGRESOS PRESUPUESTARIOS</b>	<b>113,504,953.12</b>
<b>2</b>	<b>MAS INGRESOS CONTABLES NO PRESUPUESTARIOS</b>	<b>0.00</b>
2.1	<i>Ingresos Financieros</i>	0.00
2.2	<i>Incremento por variación de inventarios</i>	0.00
2.3	<i>Disminución del exceso de estimaciones por pérdida o deterioro u obsolescencia</i>	0.00
2.4	<i>Disminución del exceso de provisiones</i>	0.00
2.5	<i>Otros ingresos y beneficios varios</i>	0.00
2.6	<i>Otros ingresos contables no presupuestarios</i>	0.00
<b>3</b>	<b>MENOS INGRESOS PRESUPUESTARIOS NO CONTABLES</b>	<b>0.00</b>
3.1	<i>Aprovechamientos patrimoniales</i>	0.00
3.2	<i>Ingresos derivados de financiamientos</i>	0.00
3.3	<i>Otros Ingresos presupuestarios no contables</i>	0.00
<b>4</b>	<b>TOTAL DE INGRESOS CONTABLES</b>	<b>113,504,953.12</b>

**Notas:**


- 1.- SE DEBERAN INCLUIR LOS INGRESOS CONTABLES NO PRESUPUESTARIOS QUE NO SE REGULARIZARON PRESUPUESTARIAMENTE DURANTE EL EJERCICIO
- 2.- LOS INGRESOS FINANCIEROS Y OTROS INGRESOS SE REGULARIZARAN PRESUPUESTARIAMENTE DE ACUERDO A LA LEGISLACION APLICABLE



MUNICIPIO DE COQUIMATLAN, COL.  
Sistema Integral de Contabilidad Gubernamental  
CONCILIACION ENTRE LOS EGRESOS PRESUPUESTARIOS Y LOS GASTOS CONTABLES  
CORRESPONDIENTE DEL 1 DE ENERO AL 31 DE AGOSTO DE 2023  
(Cifras en Pesos)

Clave	Descripción	Importe
<b>1</b>	<b>TOTAL DE EGRESOS PRESUPUESTARIOS</b>	<b>70,563,951.15</b>
<b>2</b>	<b>MENOS EGRESOS PRESUPUESTARIOS NO CONTABLES</b>	<b>10,444,258.13</b>
2.1	<i>Materias Primas y Materiales de Producción y Comercialización</i>	0.00
2.2	<i>Materias y Suministros</i>	0.00
2.3	<i>Mobiliario y equipo de administración</i>	62,609.40
2.4	<i>Mobiliario y equipo educacional y recreativo</i>	12,998.99
2.5	<i>Equipo e instrumental médico y de laboratorio</i>	0.00
2.6	<i>Vehículos y equipo de transporte</i>	0.00
2.7	<i>Equipo de defensa y seguridad</i>	0.00
2.8	<i>Maquinaria, otros equipos y herramientas</i>	0.00
2.9	<i>Activos biológicos</i>	0.00
2.10	<i>Bienes inmuebles</i>	0.00
2.11	<i>Activos intangibles</i>	0.00
2.12	<i>Obra Pública en Bienes de Dominio Público</i>	9,233,271.89
2.13	<i>Obra pública en bienes propios</i>	0.00
2.14	<i>Acciones y participaciones de capital</i>	0.00
2.15	<i>Compra de títulos y valores</i>	0.00
2.16	<i>Concesión de Préstamo</i>	0.00
2.17	<i>Inversiones en fideicomisos, mandatos y otros análogos</i>	0.00
2.18	<i>Provisiones para contingencias y otras erogaciones especiales</i>	0.00
2.19	<i>Amortización de la deuda pública</i>	558,602.51
2.20	<i>Adeudos de ejercicios fiscales anteriores (ADEFAS)</i>	0.00
2.21	<i>Otros Egresos Presupuestales No Contables</i>	576,775.34
<b>3</b>	<b>MAS GASTOS CONTABLES NO PRESUPUESTARIOS</b>	<b>0.00</b>
3.1	<i>Estimaciones, depreciaciones, deterioros, obsolescencia y amortizaciones</i>	0.00
3.2	<i>Provisiones</i>	0.00
3.3	<i>Disminución de inventarios</i>	0.00
3.4	<i>Aumento por insuficiencia de estimaciones por pérdida o deterioro u obsolescencia</i>	0.00
3.5	<i>Aumento por insuficiencia de provisiones</i>	0.00
3.6	<i>Otros Gastos</i>	0.00
3.7	<i>Otros Gastos Contables No Presupuestales</i>	0.00
<b>4</b>	<b>TOTAL DE GASTO CONTABLE</b>	<b>60,119,693.02</b>

NOTA: SE DEBERAN INCLUIR LOS GASTOS CONTABLES NO PRESUPUESTARIOS QUE NO SE REGULARIZARON PRESUPUESTARIAMENTE DURANTE EL EJERCICIO.



# COQUIMATLÁN

## H. AYUNTAMIENTO 2021 - 2024

### NOTAS A LOS ESTADOS FINANCIEROS DEL MUNICIPIO DE COQUIMATLAN, COL. AGOSTO 2023

Con el propósito de dar cumplimiento a los artículos 46, 48 y 49 de la Ley General de Contabilidad Gubernamental (LGCG), así como a la normatividad emitida por el Consejo Nacional de Armonización Contable (CONAC), los cuales fundamentan que los entes públicos deberán acompañar notas a los estados financieros de cuyos rubros que así lo requieren, en seguida se presentan las correspondientes al mes de **AGOSTO de 2023**. Los tres tipos de notas que acompañan a los estados financieros, son:

- a) Notas de Desglose
- b) Notas de Memoria
- c) Notas de Gestión Administrativa

#### A) NOTAS DE DESGLOSE

##### I. NOTAS AL ESTADO DE SITUACION FINANCIERA

###### ACTIVO

###### Efectivo y Equivalentes.


1. Integrado por la cuenta de Bancos/Tesorería, la cual al cierre de la cuenta del mes de AGOSTO 2023 presenta un saldo actual de deber es de \$46,390,036.57, a continuación, se detallan las cuentas de mayor relevancia:

CUENTA	Saldo Anterior		Movimientos		Saldo Actual	
	Debe	Haber	Debe	Haber	Debe	Haber
<b>EFFECTIVO Y EQUIVALENTES</b>	<b>43,817,853.31</b>	<b>0.00</b>	<b>19,139,512.98</b>	<b>16,567,329.72</b>	<b>46,390,036.57</b>	<b>0.00</b>
<b>BANCOS/TESORERIA</b>	<b>43,805,862.81</b>	<b>0.00</b>	<b>19,139,512.98</b>	<b>16,567,329.72</b>	<b>46,378,046.07</b>	<b>0.00</b>
<b>CUENTAS BANCARIAS TESORERIA MUNICIPAL</b>	<b>43,805,862.81</b>	<b>0.00</b>	<b>19,139,512.98</b>	<b>16,567,329.72</b>	<b>46,378,046.07</b>	<b>0.00</b>
<b>RECURSOS PROPIOS/ GASTOS CORRIENTES</b>	<b>0.00</b>	<b>3,591,540.29</b>	<b>0.00</b>	<b>0.00</b>	<b>0.00</b>	<b>3,591,540.29</b>
HSBC 4008935934 GASTO CORRIENTE	0.00	3,591,913.76	0.00	0.00	0.00	3,591,913.76
HSBC 4041573726 FIDEICOMISO BANOBRAS	310.41	0.00	0.00	0.00	310.41	0.00
HSBC 4041573809 GASOLINA Y DIESEL	63.06	0.00	0.00	0.00	63.06	0.00
<b>RECURSOS FAISM</b>	<b>3,999,667.60</b>	<b>0.00</b>	<b>24.10</b>	<b>0.00</b>	<b>3,999,691.70</b>	<b>0.00</b>
HSBC 4043543396 FAISM 2009	168,934.52	0.00	0.00	0.00	168,934.52	0.00
HSBC 4046011466 FAISM 2010	39,466.13	0.00	0.00	0.00	39,466.13	0.00
HSBC 4050652098 FAISM 2011	85,695.73	0.00	0.00	0.00	85,695.73	0.00
SCOTIABANK 2400906166 FAISM 2012	0.00	73,735.18	0.00	0.00	0.00	73,735.18
HSBC 4008936239 FAISM 2008	3,657.82	0.00	0.00	0.00	3,657.82	0.00
SCOTIABANK 2400930709 FAISM 2013	94,174.55	0.00	0.00	0.00	94,174.55	0.00
SCOTIABANK 2400948721 FAISM 2014	559,745.24	0.00	24.10	0.00	559,769.34	0.00
SCOTIABANK 2400963607 FOPAEP 2014	3,117,401.70	0.00	0.00	0.00	3,117,401.70	0.00
SCOTIABANK 2400963615 INFRAESTRUCTURA DEPORTIVA 2014	4,327.09	0.00	0.00	0.00	4,327.09	0.00
<b>RECURSOS FORTAMUN</b>	<b>678,124.37</b>	<b>0.00</b>	<b>0.00</b>	<b>0.00</b>	<b>678,124.37</b>	<b>0.00</b>
HSBC 4043543388 FORTAMUN 2009	68.06	0.00	0.00	0.00	68.06	0.00
HSBC 4046011474 FORTAMUN 2010	24,478.61	0.00	0.00	0.00	24,478.61	0.00

"2023, AÑO DE LA CONMEMORACIÓN DEL 500 ANIVERSARIO DE LA FUNDACIÓN DE LA VILLA DE COLIMA"

"H. Ayuntamiento Coquimatlán, Colima"

Reforma S/N y Jesús Alcaraz, Coquimatlán, Col., Tel: 312 207 89 66, 312 207 92 58 C. P. 28400.



# COQUIMATLÁN


H. AYUNTAMIENTO 2021 - 2024

HSBC 4050652106 FORTAMUN 2011	7,623.52	0.00	0.00	0.00	7,623.52	0.00
HSBC 4054079371 FORTAMUN 2012	148,414.43	0.00	0.00	0.00	148,414.43	0.00
HSBC 4008936247 FORTAMUN 2008	25,370.11	0.00	0.00	0.00	25,370.11	0.00
HSBC 4055922108 FORTAMUN 2013	485,127.49	0.00	0.00	0.00	485,127.49	0.00
HSBC 4056885361 FORTAMUN 2014	0.00	12,957.85	0.00	0.00	0.00	12,957.85
<b>RECURSOS DE PROGRAMAS FEDERALES</b>	<b>33,688,545.07</b>	<b>0.00</b>	<b>17,559,589.97</b>	<b>16,435,474.17</b>	<b>34,812,660.87</b>	<b>0.00</b>
SCOTIABANK 2400880140 ZONAS PRIORITARIAS 2011	4,883.87	0.00	0.00	0.00	4,883.87	0.00
SCOTIABANK 2400879533 HABITAT 2011	0.00	4,791.37	0.00	0.00	0.00	4,791.37
SCOTIABANK 2400879541 PROYECTO CONTRA LA OBESIDAD	0.00	8,970.11	0.00	0.00	0.00	8,970.11
SCOTIABANK 2400853178 ACTIVOS PRODUCTIVOS 2010	119.88	0.00	0.00	0.00	119.88	0.00
SCOTIABANK 2400853003 RESCATE 2010	0.00	233.64	0.00	0.00	0.00	233.64
HSBC 4043543263 TRES POR UNO	3,635.40	0.00	0.00	0.00	3,635.40	0.00
HSBC 4044585644 RESCATE DE ESPACIOS	4,266.07	0.00	0.00	0.00	4,266.07	0.00
HSBC 4044585669 HABITAT 2009	961.27	0.00	0.00	0.00	961.27	0.00
HSBC 4008935801 VIVIENDA DIGNA	475.06	0.00	0.00	0.00	475.06	0.00
SCOTIABANK 200915084 TRES POR UNO 2013	0.00	138,287.05	0.00	0.00	0.00	138,287.05
HSBC 4056288632 FOPEDEP	0.01	0.00	0.00	0.00	0.01	0.00
SCOTIABANK 024936847 PROGRAMA PREP	3,114.08	0.00	0.00	0.00	3,114.08	0.00
SCOTIABANK 02400968137 ACTI. COMIENDO SANO EN COQUIMATLAN	113,763.88	0.00	0.00	0.00	113,763.88	0.00
SCOTIABANK 2400968145 PREP 2014	0.00	265,092.91	0.00	0.00	0.00	265,092.91
SCOTIABANK 2400972363 FONDO DE CONTINGENCIAS ECONOMICAS PARA LA INVERSION 2014	0.00	66.61	0.00	0.00	0.00	66.61
SCOTIABANK 02400968242 PROGRAMA FONDO PARA DESARROLLO MUNICIPAL	667.40	0.00	0.00	0.00	667.40	0.00
SCOTIABANK 2400979015 FAISM 2015	0.00	101,666.79	0.00	0.00	0.00	101,666.79
SCOTIABANK 2400983101 INFRAESTRUCTURA DEPORTIVA 2015	150.36	0.00	0.00	0.00	150.36	0.00

"2023, AÑO DE LA CONMEMORACIÓN DEL 500 ANIVERSARIO DE LA FUNDACIÓN DE LA VILLA DE COLIMA"

"H. Ayuntamiento Coquimatlán, Colima"

Reforma S/N y Jesús Alcaraz, Coquimatlán, Col., Tel: 312 207 89 66, 312 207 92 58 C. P. 28400.



# COQUIMATLÁN


H. AYUNTAMIENTO 2021 - 2024

BBAJIO 13711783 GASTO CORRIENTE	3,088,958.64	0.00	174,529.76	6,314.51	3,257,173.89	0.00
BBAJIO 13715420 FORTAMUN	3,619.59	0.00	0.00	0.00	3,619.59	0.00
BBAJIO 14242820 FONDO INFRAESTRUCTURA DEPORTIVA 2015	712,257.04	0.00	1,062,787.28	815,974.72	959,069.60	0.00
BBAJIO 14992309 MUNICIPIO COQUI COL FORTAMUN 2016	11,040.80	0.00	25.37	0.00	11,066.17	0.00
BBAJIO 15056591 GASTO CORRIENTE 2016	0.00	876,270.03	8,799,956.42	7,982,981.22	0.00	59,294.83
BBAJIO 014992275 FAIS 2016	86,902.11	0.00	43.03	0.00	86,945.14	0.00
BBAJIO 15719792 FORTALECE 2016	5,999.99	0.00	0.00	0.00	5,999.99	0.00
BAJIO 015924194 FAISM BANOBRAS 2016 ANTICIPO	49,536.18	0.00	24.53	0.00	49,560.71	0.00
BBAJIO 016579948 3X1 PARA MIGRANTES 2016	13,239.92	0.00	6.56	0.00	13,246.48	0.00
BBAJIO 17925306 FORTAMUN 2017	29,890.77	0.00	0.00	0.00	29,890.77	0.00
BBAJIO 017928466 MUNICIPIO COQUIMATLAN FAIS 2017	14,219.94	0.00	7.04	0.00	14,226.98	0.00
BAJIO 18508499 INSTITUTO DE LAS MUJERES	0.15	0.00	0.00	0.00	0.15	0.00
BBAJIO 18700112 MUNICIPIO DE COQUIMATLAN COLIMA FORTALECE 2017	404,875.07	0.00	200.47	0.00	405,075.54	0.00
BBAJIO 019258813 MUNICIPIO DE COQUIMATLAN COLIMA FORTALECE 2 2017	95,795.74	0.00	47.43	0.00	95,843.17	0.00
BBAJIO 19875453 MUNICIPIO DE COQUIMATLAN COLIMA PROAGUA 2017 APARURAL	0.01	0.00	0.00	0.00	0.01	0.00
BBAJIO 19878222 MUNICIPIO DE COQUIMATLAN COLIMA PROAGUA 2017 APAUR	23,801.79	0.00	0.21	0.00	23,802.00	0.00
BBAJIO 19394378 MUNICIPIO DE COQUIMATLAN COLIMA 3X1 PARA MIGRANTES 2017	112,168.41	0.00	0.20	0.00	112,168.61	0.00
BAJIO 020805289 MUNICIPIO DE COQUIMATLAN FORTAMUN 2018	128,601.99	0.00	66.12	0.00	128,668.11	0.00
BAJIO 020805008 MUNICIPIO DE COQUIMATLAN FAIS 2018	3,278.14	0.00	1.62	0.00	3,279.76	0.00
BAJIO 21530035 MUNICIPIO DE COQUIMATLAN COLIMA FONDO DE PROYECTOS DE DESARROLLO REGIONAL 2018	336,209.99	0.00	166.47	0.00	336,376.46	0.00
BAJIO 24050783 FORTAMUN 2019	1,805,978.22	0.00	15.57	0.00	1,805,993.79	0.00
BAJIO 24051047 FAIS 2019	374,658.89	0.00	3.23	0.00	374,662.12	0.00
BAJIO 25241191 PROAGUA APUAR 2019	33,384.44	0.00	0.29	0.00	33,384.73	0.00

"2023, AÑO DE LA CONMEMORACIÓN DEL 500 ANIVERSARIO DE LA FUNDACIÓN DE LA VILLA DE COLIMA"

"H. Ayuntamiento Coquimatlán, Colima"

Reforma S/N y Jesús Alcaraz, Coquimatlán, Col., Tel: 312 207 89 66, 312 207 92 58 C. P. 28400.



# COQUIMATLÁN


H. AYUNTAMIENTO 2021 - 2024

BAJIO 25241076 MUNICIPIO DE COQUIMATLAN COLIMA PROAGUA 2019 APARTADO URBANO RECURSO FEDERAL	47,626.56	0.00	0.41	0.00	47,626.97	0.00
BAJIO 25241290 MUNICIPIO DE COQUIMATLAN PROAGUA 2019 RURAL REC FEDERACILES	6,645.94	0.00	0.06	0.00	6,646.00	0.00
BAJIO 025859687 MUNICIPIO DE COQUIMATLAN COLIMA INSTITUTO DE LAS MUJERES 2019	32,990.75	0.00	0.28	0.00	32,991.03	0.00
BAJIO 27414903 FORTAMUN 2020	2,349,673.23	0.00	20.23	0.00	2,349,693.46	0.00
BAJIO 27414572 FAIS 2020	61,146.47	0.00	0.53	0.00	61,147.00	0.00
BAJIO 29049301 MUNICIPIO DE COQUIMATLAN COLIMA PROAGUA 2020 MUNICIPAL	31,572.85	0.00	16.63	0.00	31,589.48	0.00
BAJIO 029049202 MUNICIPIO DE COQUIMATLAN COL PROAGUA APARURAL 2020 FEDERAL	17,185.82	0.00	9.51	0.00	17,195.33	0.00
BAJIO 30647259 MUNICIPIO DE COQUIMATLAN FIAS 2021	60,329.23	0.00	0.49	8,073.81	52,255.91	0.00
BAJIO 30647051 MUNICIPIO DE COQUIMATLAN FORTAMUN 2021	615,851.72	0.00	5.49	0.00	615,857.21	0.00
BAJIO 20865499 ESPECIFICA Y PRODUCTIVA FAIP 2014	10,072.50	0.00	4.99	0.00	10,077.49	0.00
BAJIO 34750935 MUNICIPIO DE COQUIMATLAN FORTAMUN 2022	2,817,463.23	0.00	18.98	1,822,413.04	995,069.17	0.00
BAJIO 34751057 MUNICIPIO DE COQUIMATLAN FAIS 2022	72,243.01	0.00	0.62	0.00	72,243.63	0.00
BAJIO 37375953 PROAGUA FEDERAL 2022	6,911.02	0.00	0.06	0.00	6,911.08	0.00
BAJIO 38566964 MUNICIPIO DE COQUIMATLAN FAIS 2023	17,434,492.56	0.00	3,648,394.14	4,653,033.18	16,429,853.52	0.00
BAJIO 38566626 MUNICIPIO DE COQUIMATLAN FORTAMUN 2023	4,053,263.59	0.00	1,598,896.07	1,146,683.69	4,505,475.97	0.00
<b>OTROS RECURSOS</b>	<b>0.00</b>	<b>0.00</b>	<b>2,274,339.88</b>	<b>0.00</b>	<b>2,274,339.88</b>	<b>0.00</b>
HSBC 4046550554 AHORRO	9,031,066.06	0.00	1,579,898.91	131,855.55	10,479,109.42	0.00
BAJIO 8853483 FAIS-BANOBAS 2013	0.00	24,043.56	0.00	0.00	0.00	24,043.56
HSBC INTERESES FAIS	9,055,109.62	0.00	1,579,898.91	131,855.55	10,503,152.98	0.00
HSBC INVERSION FAIS	0.00	1,572.51	0.00	0.00	0.00	1,572.51
<b>DEPOSITOS DE FONDOS DE TERCEROS EN GARANTÍA Y/O ADMINISTRACIÓN</b>	<b>1,572.51</b>	<b>0.00</b>	<b>0.00</b>	<b>0.00</b>	<b>1,572.51</b>	<b>0.00</b>
<b>DEPÓSITOS DE FONDOS DE TERCEROS EN GARANTÍA</b>	<b>11,990.50</b>	<b>0.00</b>	<b>0.00</b>	<b>0.00</b>	<b>11,990.50</b>	<b>0.00</b>
FLORENCIO LARIOS GAYTAN S.A DE C.V.	11,990.50	0.00	0.00	0.00	11,990.50	0.00
SRIA. DESARROLLO RURAL	15,000.00	0.00	0.00	0.00	15,000.00	0.00
IKON COPIROYAL S.A. DE C.V.	2,000.00	0.00	0.00	0.00	2,000.00	0.00

"2023, AÑO DE LA CONMEMORACIÓN DEL 500 ANIVERSARIO DE LA FUNDACIÓN DE LA VILLA DE COLIMA"

"H. Ayuntamiento Coquimatlán, Colima"

Reforma S/N y Jesús Alcaraz, Coquimatlán, Col., Tel: 312 207 89 66, 312 207 92 58 C. P. 28400.



# COQUIMATLÁN

## H. AYUNTAMIENTO 2021 - 2024

COMISION FEDERAL DE ELECTRICIDAD	748.00	0.00	0.00	0.00	748.00	0.00
PILAR ORTIZ MARQUEZ	0.00	6,735.00	0.00	0.00	0.00	6,735.00
<b>TOTAL</b>	<b>48,924,189.68</b>	<b>5,106,336.37</b>	<b>19,139,512.98</b>	<b>16,567,329.72</b>	<b>50,679,397.74</b>	<b>4,289,361.17</b>

### Derechos a Recibir Efectivo o Equivalentes.

- En este rubro se reflejan los Deudores y Cuentas por Cobrar del Municipio, con un saldo al cierre del mes de AGOSTO 2023 por la cantidad de \$21,965,145.66

CUENTA	Saldo Anterior		Movimientos		Saldo Actual	
	Debe	Haber	Debe	Haber	Debe	Haber
<b>DERECHOS A RECIBIR EFECTIVO O EQUIVALENTES</b>	<b>21,531,109.17</b>	<b>0.00</b>	<b>576,344.67</b>	<b>142,308.18</b>	<b>21,965,145.66</b>	<b>0.00</b>
CUENTAS POR COBRAR A CORTO PLAZO	1,933,327.24	0.00	136,908.87	79,743.38	1,990,492.73	0.00
CUENTAS POR COBRAR A EMPLEADOS Y FUNCIONARIOS	1,933,327.24	0.00	136,908.87	79,743.38	1,990,492.73	0.00
DEUDORES DIVERSOS POR COBRAR A CORTO PLAZO	845,416.82	0.00	10,009.69	10,009.69	845,416.82	0.00
DEUDORES DIVERSOS POR RESPONSABILIDADES DE FUNCIONARIOS Y EMPLEADOS	41,072.74	0.00	0.00	0.00	41,072.74	0.00
DEUDORES DIVERSOS POR GASTOS A COMPROBAR	631,188.51	0.00	10,009.69	10,009.69	631,188.51	0.00
OTROS DEUDORES DIVERSOS	173,155.57	0.00	0.00	0.00	173,155.57	0.00
INGRESOS POR RECUPERAR A CORTO PLAZO	1,000,000.00	0.00	0.00	0.00	1,000,000.00	0.00
INGRESOS DEVENGADOS POR PARTICIPACIONES Y APORTACIONES FEDERALES	1,000,000.00	0.00	0.00	0.00	1,000,000.00	0.00
DEUDORES POR ANTICIPOS DE TESORERIA A CORTO PLAZO	0.00	2,384.63	60,555.11	52,555.11	5,615.37	0.00
DEUDORES POR FONDOS REVOLVENTES	0.00	2,384.63	60,555.11	52,555.11	5,615.37	0.00
PRESTAMOS OTORGADOS A CORTO PLAZO	17,754,749.74	0.00	368,871.00	0.00	18,123,620.74	0.00
PRÉSTAMOS AL SECTOR PÚBLICO	17,754,749.74	0.00	368,871.00	0.00	18,123,620.74	0.00
<b>TOTAL</b>	<b>21,533,493.80</b>	<b>2,384.63</b>	<b>576,344.67</b>	<b>142,308.18</b>	<b>21,965,145.66</b>	<b>0.00</b>


### Bienes Inmuebles, Infraestructura y Construcciones en Proceso.

- Corresponde al Activo No Circulante, al cierre del mes de AGOSTO 2023 arroja un saldo de \$198,352,374.79, las cuales se conforman principalmente por los bienes adquiridos y construcciones en proceso en bienes de dominio público.

CUENTA	Saldo Anterior		Movimientos		Saldo Actual	
	Debe	Haber	Debe	Haber	Debe	Haber
<b>BIENES INMUEBLES, INFRAESTRUCTURA Y CONSTRUCCIONES EN PROCESO</b>	<b>195,651,832.65</b>	<b>0.00</b>	<b>5,256,888.93</b>	<b>2,556,346.79</b>	<b>198,352,374.79</b>	<b>0.00</b>
VIVIENDAS	6,624,464.03	0.00	0.00	0.00	6,624,464.03	0.00
VIVIENDAS EN ZONAS MARGINADAS	4,174,464.03	0.00	0.00	0.00	4,174,464.03	0.00
OTRAS VIVIENDAS PARA FINES DEL ENTE PÚBLICO	2,450,000.00	0.00	0.00	0.00	2,450,000.00	0.00
EDIFICIOS NO HABITACIONALES	10,694,900.32	0.00	0.00	0.00	10,694,900.32	0.00

"2023, AÑO DE LA CONMEMORACIÓN DEL 500 ANIVERSARIO DE LA FUNDACIÓN DE LA VILLA DE COLIMA"  
 "H. Ayuntamiento Coquimatlán, Colima"  
 Reforma S/N y Jesús Alcaraz, Coquimatlán, Col., Tel: 312 207 89 66, 312 207 92 58 C. P. 28400.





# COQUIMATLÁN

H. AYUNTAMIENTO 2021 - 2024

UNIDADES DEPORTIVAS, PARQUES Y JARDINES	10,706,239.72	0.00	0.00	0.00	10,706,239.72	0.00
ESTACIONAMIENTOS Y APARCADEROS	0.00	11,339.40	0.00	0.00	0.00	11,339.40
CONSTRUCCIONES EN PROCESO EN BIENES DE DOMINIO PÚBLICO	157,746,433.87	0.00	5,256,888.93	2,556,346.79	160,446,976.01	0.00
EDIFICACIÓN HABITACIONAL EN PROCESO	10,308,159.69	0.00	107,740.98	107,740.98	10,308,159.69	0.00
EDIFICACIÓN NO HABITACIONAL EN PROCESO	19,264,370.41	0.00	0.00	0.00	19,264,370.41	0.00
CONSTRUCCIÓN DE OBRAS PARA EL ABASTECIMIENTO DE AGUA, PETRÓLEO, GAS, ELECTRICIDAD Y TELECOMUNICACIONES EN PROCESO	14,692,714.68	0.00	448,942.51	269,233.59	14,872,423.60	0.00
DIVISIÓN DE TERRENOS Y CONSTRUCCIÓN DE OBRAS DE URBANIZACIÓN EN PROCESO	99,377,556.63	0.00	3,881,156.21	2,179,372.22	101,079,340.62	0.00
CONSTRUCCIÓN DE VÍAS DE COMUNICACIÓN EN PROCESO	803,649.24	0.00	0.00	0.00	803,649.24	0.00
OTRAS CONSTRUCCIONES DE INGENIERÍA CIVIL U OBRA PESADA EN PROCESO	7,410,135.56	0.00	0.00	0.00	7,410,135.56	0.00
INSTALACIONES Y EQUIPAMIENTO EN CONSTRUCCIONES EN PROCESO	3,875,005.32	0.00	0.00	0.00	3,875,005.32	0.00
TRABAJOS DE ACABADOS EN EDIFICACIONES Y OTROS TRABAJOS ESPECIALIZADOS EN PROCESO	2,014,842.34	0.00	819,049.23	0.00	2,833,891.57	0.00
CONSTRUCCIONES EN PROCESO EN BIENES PROPIOS	20,586,034.43	0.00	0.00	0.00	20,586,034.43	0.00
DIVISIÓN DE TERRENOS Y CONSTRUCCIÓN DE OBRAS DE URBANIZACIÓN EN PROCESO	1,793,176.51	0.00	0.00	0.00	1,793,176.51	0.00
OTRAS CONSTRUCCIONES DE INGENIERÍA CIVIL U OBRA PESADA EN PROCESO	4,894,008.45	0.00	0.00	0.00	4,894,008.45	0.00
INSTALACIONES Y EQUIPAMIENTO EN CONSTRUCCIONES EN PROCESO	357,567.56	0.00	0.00	0.00	357,567.56	0.00
TRABAJOS DE ACABADOS EN EDIFICACIONES Y OTROS TRABAJOS ESPECIALIZADOS EN PROCESO	13,541,281.91	0.00	0.00	0.00	13,541,281.91	0.00
<b>TOTAL</b>	<b>195,663,172.05</b>	<b>11,339.40</b>	<b>5,256,888.93</b>	<b>2,556,346.79</b>	<b>198,363,714.19</b>	<b>11,339.40</b>

#### Bienes Muebles.


4. Estos de igual forma pertenecen al Activo No Circulante y representan las existencias de Mobiliario y Equipo, Equipo de Transporte, Equipo de Defensa y Seguridad, así como también la Maquinaria y otras Herramientas necesaria para la operación, la cual al cierre del mes de AGOSTO de 2023 tiene un saldo de \$18,222,485.96

CUENTA	Saldo Anterior		Movimientos		Saldo Actual	
	Debe	Haber	Debe	Haber	Debe	Haber
<b>BIENES MUEBLES</b>	<b>18,181,885.96</b>	<b>0.00</b>	<b>40,600.00</b>	<b>0.00</b>	<b>18,222,485.96</b>	<b>0.00</b>
MOBILIARIO Y EQUIPO DE ADMINISTRACIÓN	15,832,489.51	0.00	40,600.00	0.00	15,873,089.51	0.00
MOBILIARIO Y EQUIPO EDUCACIONAL Y RECREATIVO	976,786.99	0.00	0.00	0.00	976,786.99	0.00
EQUIPO DE DEFENSA Y SEGURIDAD	1,372,609.46	0.00	0.00	0.00	1,372,609.46	0.00
<b>TOTAL</b>	<b>18,181,885.96</b>	<b>0.00</b>	<b>40,600.00</b>	<b>0.00</b>	<b>18,222,485.96</b>	<b>0.00</b>

"2023, AÑO DE LA CONMEMORACIÓN DEL 500 ANIVERSARIO DE LA FUNDACIÓN DE LA VILLA DE COLIMA"

"H. Ayuntamiento Coquimatlán, Colima"

Reforma S/N y Jesús Alcaraz, Coquimatlán, Col., Tel: 312 207 89 66, 312 207 92 58 C. P. 28400.



# COQUIMATLÁN

## H. AYUNTAMIENTO 2021 - 2024

### Activos Intangibles.

- Representa el SOFTWARE de los sistemas de administración del Municipio, con un saldo al cierre del mes de AGOSTO 2023 por el monto de \$21,802.00.

### PASIVO

#### Cuentas por Pagar a Corto Plazo.

- Este rubro acumula al Pasivo Circulante integrado por Servicios Personales por Pagar, Proveedores, Retenciones y Contribuciones por Pagar, entre otros, al cierre del mes de AGOSTO 2023 tiene un saldo por la cantidad de \$30,465,981.27

CUENTA	Saldo Anterior		Movimientos		Saldo Actual	
	Debe	Haber	Debe	Haber	Debe	Haber
<b>CUENTAS POR PAGAR A CORTO PLAZO</b>	<b>0.00</b>	<b>30,739,956.97</b>	<b>15,023,289.92</b>	<b>14,749,314.22</b>	<b>0.00</b>	<b>30,465,981.27</b>
SERVICIOS PERSONALES POR PAGAR A CORTO PLAZO	0.00	13,575,385.85	5,546,337.94	5,438,708.16	0.00	13,467,756.07
PROVEEDORES POR PAGAR A CORTO PLAZO	729,054.95	0.00	1,347,702.18	1,612,081.51	464,675.62	0.00
CONTRATISTAS POR OBRAS PÚBLICAS POR PAGAR A CORTO PLAZO	0.00	316,852.35	4,832,742.10	5,447,011.65	0.00	931,121.90
TRANSFERENCIAS OTORGADAS POR PAGAR A CORTO PLAZO	0.00	495,861.49	729,568.56	719,568.56	0.00	485,861.49
RETENCIONES Y CONTRIBUCIONES POR PAGAR A CORTO PLAZO	0.00	14,278,894.00	1,999,271.44	1,474,276.64	0.00	13,753,899.20
DEVOLUCIONES DE LA LEY DE INGRESO POR PAGAR A CORTO PLAZO	0.00	108,628.20	0.00	0.00	0.00	108,628.20
OTRAS CUENTAS POR PAGAR A CORTO PLAZO	0.00	2,693,390.03	567,667.70	57,667.70	0.00	2,183,390.03
<b>TOTAL</b>	<b>729,054.95</b>	<b>31,469,011.92</b>	<b>15,023,289.92</b>	<b>14,749,314.22</b>	<b>464,675.62</b>	<b>30,930,656.89</b>

### Porción a Corto Plazo de la Deuda Pública Interna.

- Representa el saldo de la deuda que se tiene contratada con Banca BANBAJIO, y el saldo que se tiene al cierre de la cuenta pública del mes de AGOSTO 2023 es de \$7,043,060.80, como se muestra en la siguiente tabla:

CUENTA	Saldo Anterior		Movimientos		Saldo Actual	
	Debe	Haber	Debe	Haber	Debe	Haber
PORCIÓN A CORTO PLAZO DE LA DEUDA PÚBLICA INTERNA	0.00	7,114,775.27	71,714.47	0.00	0.00	7,043,060.80
<b>TOTAL</b>	<b>0.00</b>	<b>7,114,775.27</b>	<b>71,714.47</b>	<b>0.00</b>	<b>0.00</b>	<b>7,043,060.80</b>

### Otras Provisiones a Corto Plazo.


#### Hacienda Pública/Patrimonio.

- El Patrimonio Contribuido al cierre del mes de AGOSTO 2023 es por la cantidad de \$12,978,170.33, y el Patrimonio Generado refleja un total de \$181,241,225.01 se detallan los resultados de ejercicios anteriores al 2023.

"2023, AÑO DE LA CONMEMORACIÓN DEL 500 ANIVERSARIO DE LA FUNDACIÓN DE LA VILLA DE COLIMA"

"H. Ayuntamiento Coquimatlán, Colima"

Reforma S/N y Jesús Alcaraz, Coquimatlán, Col., Tel: 312 207 89 66, 312 207 92 58 C. P. 28400.



# COQUIMATLÁN


## H. AYUNTAMIENTO 2021 - 2024

CUENTA	Saldo Anterior		Movimientos		Saldo Actual	
	Debe	Haber	Debe	Haber	Debe	Haber
<b>HACIENDA PUBLICA/ PATRIMONIO</b>	<b>0.00</b>	<b>194,219,395.34</b>	<b>0.00</b>	<b>0.00</b>	<b>0.00</b>	<b>194,219,395.34</b>
RESULTADOS DE EJERCICIOS ANTERIORES	0.00	181,241,225.01	0.00	0.00	0.00	181,241,225.01
RESULTADO EJERCICIO 2006	9,908,965.82	0.00	0.00	0.00	9,908,965.82	0.00
RESULTADO EJERCICIO 2008	0.00	4,148,484.46	0.00	0.00	0.00	4,148,484.46
RESULTADO EJERCICIO 2009	1,903,753.14	0.00	0.00	0.00	1,903,753.14	0.00
RESULTADO EJERCICIO 2010	0.00	1,516,535.05	0.00	0.00	0.00	1,516,535.05
RESULTADO EJERCICIO 2011	0.00	627,569.94	0.00	0.00	0.00	627,569.94
SUP O DEF 1990	489,733.84	0.00	0.00	0.00	489,733.84	0.00
SUP O DEF 1991	86,476.40	0.00	0.00	0.00	86,476.40	0.00
SUP O DEF 1992	238,128.61	0.00	0.00	0.00	238,128.61	0.00
SUP O DEF 1993	419,074.88	0.00	0.00	0.00	419,074.88	0.00
SUP O DEF 1994	396,403.36	0.00	0.00	0.00	396,403.36	0.00
SUP O DEF 1995	105,595.46	0.00	0.00	0.00	105,595.46	0.00
SUP O DEF 1996	360,950.40	0.00	0.00	0.00	360,950.40	0.00
SUP O DEF 1997	0.00	2,428,046.29	0.00	0.00	0.00	2,428,046.29
SUP O DE F1998	0.00	1,077,382.20	0.00	0.00	0.00	1,077,382.20
SUP O DEF 1999	0.00	1,574,368.51	0.00	0.00	0.00	1,574,368.51
SUP O DEF 2000	0.00	684,511.01	0.00	0.00	0.00	684,511.01
SUP O DEF 2001	5,830,439.30	0.00	0.00	0.00	5,830,439.30	0.00
SUP O DEF 2002	0.00	1,910,777.48	0.00	0.00	0.00	1,910,777.48
RESULTADO EJERCICIO 2003	962,044.80	0.00	0.00	0.00	962,044.80	0.00
RESULTADO EJERCICIO 2004	0.00	3,342,415.89	0.00	0.00	0.00	3,342,415.89
RESULTADO EJ. ANTERIORES	1,173,042.82	0.00	0.00	0.00	1,173,042.82	0.00
RESULTADO EJERCICIO 2005	1,256,399.24	0.00	0.00	0.00	1,256,399.24	0.00
RESULTADO EJERCICIO 2007	4,731,841.54	0.00	0.00	0.00	4,731,841.54	0.00
RESULTADO EJERCICIO 2012	1,177,302.95	0.00	0.00	0.00	1,177,302.95	0.00
RESULTADO EJERCICIO 2013	0.00	6,922,022.42	0.00	0.00	0.00	6,922,022.42
RESULTADO EJERCICIO 2014	0.00	12,415,423.13	0.00	0.00	0.00	12,415,423.13
RESULTADO EJERCICIO 2015	0.00	9,516,809.56	0.00	0.00	0.00	9,516,809.56
RESULTADO EJERCICIO 2016	0.00	17,039,697.24	0.00	0.00	0.00	17,039,697.24
RESULTADO EJERCICIO 2017	0.00	21,320,636.38	0.00	0.00	0.00	21,320,636.38
RESULTADO EJERCICIO 2018	0.00	23,836,506.21	0.00	0.00	0.00	23,836,506.21
RESULTADO EJERCICIO 2019	0.00	28,673,617.28	0.00	0.00	0.00	28,673,617.28
RESULTADO EJERCICIO 2020	0.00	23,555,679.81	0.00	0.00	0.00	23,555,679.81
RESULTADO EJERCICIO 2021	0.00	17,412,672.64	0.00	0.00	0.00	17,412,672.64
RESULTADO EJERCICIO 2022	0.00	32,278,222.07	0.00	0.00	0.00	32,278,222.07
RESERVAS	0.00	12,978,170.33	0.00	0.00	0.00	12,978,170.33
RESERVAS DE PATRIMONIO	0.00	12,978,170.33	0.00	0.00	0.00	12,978,170.33
<b>TOTAL</b>	<b>0.00</b>	<b>12,978,170.33</b>	<b>0.00</b>	<b>0.00</b>	<b>0.00</b>	<b>12,978,170.33</b>

"2023, AÑO DE LA CONMEMORACIÓN DEL 500 ANIVERSARIO DE LA FUNDACIÓN DE LA VILLA DE COLIMA"

"H. Ayuntamiento Coquimatlán, Colima"

Reforma S/N y Jesús Alcaraz, Coquimatlán, Col., Tel: 312 207 89 66, 312 207 92 58 C. P. 28400.



# COQUIMATLÁN

H. AYUNTAMIENTO 2021 - 2024

## II. NOTAS AL ESTADO DE ACTIVIDADES

### Ingresos de Gestión

Se integran de los Rubros de Ingreso que se detallan en la tabla al mes de AGOSTO 2023 por la cantidad de \$16,673,348.34

Descripción	Importe
<b>INGRESOS Y OTROS BENEFICIOS</b>	
INGRESOS DE GESTIÓN	1,468,455.33
IMPUESTOS	
IMPUESTOS SOBRE LOS INGRESOS	0.00
IMPUESTOS SOBRE EL PATRIMONIO	564,538.36
IMPUESTOS SOBRE LA PRODUCCIÓN, EL CONSUMO Y LAS TRANSACCIONES	76,852.68
ACCESORIOS DE IMPUESTOS	61,310.26
DERECHOS	
DERECHOS POR EL USO, GOCE, APROVECHAMIENTO O EXPLOTACIÓN DE BIENES DE DOMINIO PÚBLICO	24,517.43
DERECHOS POR PRESTACIÓN DE SERVICIOS	323,954.96
ACCESORIOS DE DERECHOS	98,600.75
OTROS DERECHOS	277,927.13
PRODUCTOS	
PRODUCTOS	17,416.72
APROVECHAMIENTOS	
MULTAS	23,337.04
INDEMNIZACIONES	0.00
OTROS APROVECHAMIENTOS	0.00
PARTICIPACIONES, APORTACIONES, CONVENIOS, INCENTIVOS DERIVADOS DE LA COLABORACIÓN FISCAL, FONDOS DISTINTOS DE APORTACIONES, TRANSFERENCIAS, ASIGNACIONES, SUBSIDIOS Y SUBVENCIONES, Y PENSIONES Y JUBILACIONES	15,204,893.01
PARTICIPACIONES, APORTACIONES, CONVENIOS, INCENTIVOS DERIVADOS DE LA COLABORACIÓN FISCAL Y FONDOS DISTINTOS DE APORTACIONES	
PARTICIPACIONES	7,693,959.13
APORTACIONES	5,236,594.00
CONVENIOS	2,274,339.88
<b>TOTAL DE INGRESOS Y OTROS BENEFICIOS</b>	<b>16,673,348.34</b>

### Participaciones y Aportaciones


- El saldo al mes de AGOSTO 2023 de esta cuenta se integra de conformidad a lo expresado en la siguiente tabla y asciende a la cantidad de \$98,262,790.55

CUENTA	Saldo Anterior		Movimientos		Saldo Actual	
	Debe	Haber	Debe	Haber	Debe	Haber
<b>PARTICIPACIONES, APORTACIONES, CONVENIOS, INCENTIVOS DERIVADOS DE LA COLABORACIÓN FISCAL Y FONDOS DISTINTOS DE APORTACIONES</b>	<b>0.00</b>	<b>83,057,897.54</b>	<b>0.00</b>	<b>15,204,893.01</b>	<b>0.00</b>	<b>98,262,790.55</b>
<b>PARTICIPACIONES</b>	0.00	50,049,975.54	0.00	7,693,959.13	0.00	57,743,934.67
FONDO GENERAL DE PARTICIPACIONES	0.00	33,482,732.75	0.00	5,239,804.18	0.00	38,722,536.93
FONDO DE FOMENTO MUNICIPAL	0.00	10,641,368.93	0.00	1,575,347.99	0.00	12,216,716.92
ISAN	0.00	814,003.31	0.00	113,012.00	0.00	927,015.31
IEPS	0.00	2,745,676.28	0.00	494,010.85	0.00	3,239,687.13

"2023, AÑO DE LA CONMEMORACIÓN DEL 500 ANIVERSARIO DE LA FUNDACIÓN DE LA VILLA DE COLIMA"

"H. Ayuntamiento Coquimatlán, Colima"

Reforma S/N y Jesús Alcaraz, Coquimatlán, Col., Tel: 312 207 89 66, 312 207 92 58 C. P. 28400.



# COQUIMATLÁN

## H. AYUNTAMIENTO 2021 - 2024

FONDO DE FISCALIZACIÓN	0.00	1,956,745.72	0.00	268,753.81	0.00	2,225,499.53
PARTICIPACION ARTICULO 3-B LEY DE COORDINACION FISCAL FEDERAL	0.00	409,448.55	0.00	3,030.30	0.00	412,478.85
<b>APORTACIONES</b>	0.00	33,007,922.00	0.00	5,236,594.00	0.00	38,244,516.00
<b>FONDO DE APORTACIÓN PARA LA INFRAESTRUCTURA SOCIAL</b>	0.00	21,889,416.00	0.00	3,648,236.00	0.00	25,537,652.00
FAIS DEL EJERCICIO	0.00	21,889,416.00	0.00	3,648,236.00	0.00	25,537,652.00
<b>FONDO DE APORTACIÓN PARA EL FORTALECIMIENTO DE LOS MUNICIPIOS</b>	0.00	11,118,506.00	0.00	1,588,358.00	0.00	12,706,864.00
FORTAMUN DEL EJERCICIO	0.00	11,118,506.00	0.00	1,588,358.00	0.00	12,706,864.00
<b>CONVENIOS</b>	<b>0.00</b>	<b>0.00</b>	<b>0.00</b>	<b>2,274,339.88</b>	<b>0.00</b>	<b>2,274,339.88</b>
PROGRAMA PROAGUA	0.00	0.00	0.00	2,274,339.88	0.00	2,274,339.88
<b>TOTAL</b>	<b>0.00</b>	<b>83,057,897.54</b>	<b>0.00</b>	<b>15,204,893.01</b>	<b>0.00</b>	<b>98,262,790.55</b>

### Gastos y Otras Pérdidas


- Se integra por las cuentas de gastos de Servicios Personales, Materiales y Suministros, Servicios Generales, Transferencia, Asignaciones, Subsidios y Otras Ayudas, Participaciones y Aportaciones e Intereses, Comisiones y Otros Gastos como se muestra en la tabla y su saldo al cierre del mes de AGOSTO 2023 ascienden a la cantidad de \$60,119,693.02

CUENTA	Saldo Anterior		Movimientos		Saldo Actual	
	Debe	Haber	Debe	Haber	Debe	Haber
<b>GASTOS Y OTRAS PÉRDIDAS</b>	<b>52,114,252.11</b>	<b>0.00</b>	<b>8,017,766.88</b>	<b>12,325.97</b>	<b>60,119,693.02</b>	<b>0.00</b>
<b>GASTOS DE FUNCIONAMIENTO</b>	<b>42,282,196.26</b>	<b>0.00</b>	<b>6,361,166.12</b>	<b>12,325.97</b>	<b>48,631,036.41</b>	<b>0.00</b>
<b>SERVICIOS PERSONALES</b>	<b>32,830,589.96</b>	<b>0.00</b>	<b>5,107,408.36</b>	<b>5,969.97</b>	<b>37,932,028.35</b>	<b>0.00</b>
REMUNERACIONES AL PERSONAL DE CARÁCTER PERMANENTE	17,470,048.73	0.00	2,439,222.11	0.00	19,909,270.84	0.00
REMUNERACIONES ADICIONALES Y ESPECIALES	3,079,334.64	0.00	417,056.67	0.00	3,496,391.31	0.00
SEGURIDAD SOCIAL	2,382,567.01	0.00	461,173.88	969.97	2,842,770.92	0.00
OTRAS PRESTACIONES SOCIALES Y ECONOMICAS	8,710,257.42	0.00	1,620,186.82	5,000.00	10,325,444.24	0.00
PAGO DE ESTIMULOS A SERVIDORES PUBLICOS	1,188,382.16	0.00	169,768.88	0.00	1,358,151.04	0.00
<b>MATERIALES Y SUMINISTROS</b>	<b>2,785,586.54</b>	<b>0.00</b>	<b>428,581.00</b>	<b>0.00</b>	<b>3,214,167.54</b>	<b>0.00</b>
MATERIALES DE ADMINISTRACION, EMISION DE DOCUMENTOS Y ARTICULOS OFICIALES	295,558.04	0.00	56,211.97	0.00	351,770.01	0.00
MATERIALES Y ARTICULOS DE CONSTRUCCION Y DE REPARACION	98,665.85	0.00	18,866.92	0.00	117,532.77	0.00
PRODUCTOS QUIMICOS, FARMACEUTICOS Y DE LABORATORIO	10,554.72	0.00	3,410.00	0.00	13,964.72	0.00
COMBUSTIBLES, LUBRICANTES Y ADITIVOS	2,267,360.58	0.00	335,709.85	0.00	2,603,070.43	0.00
VESTUARIO, BLANCOS, PRENDAS DE PROTECCION Y ARTICULOS DEPORTIVOS	44,029.48	0.00	2,520.01	0.00	46,549.49	0.00
MATERIALES Y SUMINISTROS PARA SEGURIDAD	37,016.15	0.00	1,264.12	0.00	38,280.27	0.00
HERRAMIENTAS, REFACCIONES Y ACCESORIOS MENORES	32,401.72	0.00	10,598.13	0.00	42,999.85	0.00
<b>SERVICIOS GENERALES</b>	<b>6,666,019.76</b>	<b>0.00</b>	<b>825,176.76</b>	<b>6,356.00</b>	<b>7,484,840.52</b>	<b>0.00</b>
SERVICIOS BÁSICOS	2,163,359.73	0.00	328,067.12	6,056.00	2,485,370.85	0.00
SERVICIOS DE ARRENDAMIENTO	160,456.40	0.00	18,486.00	0.00	178,942.40	0.00
SERVICIOS PROFESIONALES, CIENTÍFICOS Y TÉCNICOS Y OTROS SERVICIOS	82,020.01	0.00	32,863.41	0.00	114,883.42	0.00

"2023, AÑO DE LA CONMEMORACIÓN DEL 500 ANIVERSARIO DE LA FUNDACIÓN DE LA VILLA DE COLIMA"

**"H. Ayuntamiento Coquimatlán, Colima"**

Reforma S/N y Jesús Alcaraz, Coquimatlán, Col., Tel: 312 207 89 66, 312 207 92 58 C. P. 28400.



# COQUIMATLÁN

H. AYUNTAMIENTO 2021 - 2024

SERVICIOS FINANCIEROS, BANCARIOS Y COMERCIALES	38,724.55	0.00	1,922.72	0.00	40,647.27	0.00
SERVICIOS DE INSTALACION, REPARACION, MANTENIMIENTO Y CONSERVACION	2,540,684.03	0.00	378,584.85	300.00	2,918,968.88	0.00
SERVICIOS OFICIALES	1,545,077.13	0.00	49,906.88	0.00	1,594,984.01	0.00
OTROS SERVICIOS GENERALES	135,697.91	0.00	15,345.78	0.00	151,043.69	0.00
<b>TRANSFERENCIAS, ASIGNACIONES, SUBSIDIOS Y OTRAS AYUDAS</b>	<b>9,437,398.57</b>	<b>0.00</b>	<b>1,596,459.68</b>	<b>0.00</b>	<b>11,033,858.25</b>	<b>0.00</b>
<b>TRANSFERENCIAS AL RESTO DEL SECTOR PUBLICO</b>	<b>4,546,633.77</b>	<b>0.00</b>	<b>715,068.56</b>	<b>0.00</b>	<b>5,261,702.33</b>	<b>0.00</b>
TRANSFERENCIAS A ENTIDADES FEDERATIVAS Y MUNICIPIOS	4,546,633.77	0.00	715,068.56	0.00	5,261,702.33	0.00
<b>AYUDAS SOCIALES</b>	<b>311,850.00</b>	<b>0.00</b>	<b>55,600.00</b>	<b>0.00</b>	<b>367,450.00</b>	<b>0.00</b>
AYUDAS SOCIALES A PERSONAS	188,650.00	0.00	38,000.00	0.00	226,650.00	0.00
AYUDAS SOCIALES A INSTITUCIONES	123,200.00	0.00	17,600.00	0.00	140,800.00	0.00
<b>PENSIONES Y JUBILACIONES</b>	<b>4,578,914.80</b>	<b>0.00</b>	<b>825,791.12</b>	<b>0.00</b>	<b>5,404,705.92</b>	<b>0.00</b>
JUBILACIONES	4,578,914.80	0.00	825,791.12	0.00	5,404,705.92	0.00
<b>INTERESES, COMISIONES Y OTROS GASTOS DE LA DEUDA PUBLICA</b>	<b>394,657.28</b>	<b>0.00</b>	<b>60,141.08</b>	<b>0.00</b>	<b>454,798.36</b>	<b>0.00</b>
<b>INTERESES DE LA DEUDA PUBLICA</b>	<b>394,657.28</b>	<b>0.00</b>	<b>60,141.08</b>	<b>0.00</b>	<b>454,798.36</b>	<b>0.00</b>
INTERESES DE LA DEUDA PÚBLICA INTERNA	394,657.28	0.00	60,141.08	0.00	454,798.36	0.00
<b>TOTAL</b>	<b>52,114,252.11</b>	<b>0.00</b>	<b>8,017,766.88</b>	<b>12,325.97</b>	<b>60,119,693.02</b>	<b>0.00</b>

### III. NOTAS AL ESTADO DE VARIACION EN LA HACIENDA PUBLICA

1. Se informa de manera agrupada, acerca de las modificaciones al patrimonio contribuido.

No Existen modificaciones al Patrimonio Contribuido

2. Se informará de manera agrupada, acerca del monto y procedencia de los recursos que modifican al patrimonio generado.

Se informa de manera agrupada, acerca del monto al 31 de AGOSTO del 2023 así como la procedencia de los recursos que modifican a la Hacienda Pública generada:

CUENTA	Saldo Anterior		Movimientos		Saldo Actual	
	Debe	Haber	Debe	Haber	Debe	Haber
<b>HACIENDA PUBLICA/ PATRIMONIO</b>	<b>0.00</b>	<b>194,219,395.34</b>	<b>0.00</b>	<b>0.00</b>	<b>0.00</b>	<b>194,219,395.34</b>
HACIENDA PUBLICA/ PATRIMONIO GENERADO	0.00	194,219,395.34	0.00	0.00	0.00	194,219,395.34
RESULTADOS DE EJERCICIOS ANTERIORES	0.00	181,241,225.01	0.00	0.00	0.00	181,241,225.01
RESERVAS	0.00	12,978,170.33	0.00	0.00	0.00	12,978,170.33
<b>TOTAL</b>	<b>0.00</b>	<b>194,219,395.34</b>	<b>0.00</b>	<b>0.00</b>	<b>0.00</b>	<b>194,219,395.34</b>

### IV. NOTAS AL ESTADO DE FLUJO DE EFECTIVO

#### Efectivo y equivalentes


1. Análisis de los saldos inicial y final que figuran en la última parte del Estado de Flujo de Efectivo en la cuenta de efectivo y equivalentes es como sigue:

CUENTA	Saldo Anterior		Movimientos		Saldo Actual	
	Debe	Haber	Debe	Haber	Debe	Haber
<b>EFFECTIVO Y EQUIVALENTES</b>	<b>43,817,853.31</b>	<b>0.00</b>	<b>19,139,512.98</b>	<b>16,567,329.72</b>	<b>46,390,036.57</b>	<b>0.00</b>
BANCOS/TESORERIA	43,805,862.81	0.00	19,139,512.98	16,567,329.72	46,378,046.07	0.00

"2023, AÑO DE LA CONMEMORACIÓN DEL 500 ANIVERSARIO DE LA FUNDACIÓN DE LA VILLA DE COLIMA"

"H. Ayuntamiento Coquimatlán, Colima"

Reforma S/N y Jesús Alcaraz, Coquimatlán, Col., Tel: 312 207 89 66, 312 207 92 58 C. P. 28400.



# COQUIMATLÁN

## H. AYUNTAMIENTO 2021 - 2024

CUENTAS BANCARIAS TESORERIA MUNICIPAL	43,805,862.81	0.00	19,139,512.98	16,567,329.72	46,378,046.07	0.00
<b>DEPOSITOS DE FONDOS DE TERCEROS EN GARANTÍA Y/O ADMINISTRACIÓN</b>	<b>11,990.50</b>	<b>0.00</b>	<b>0.00</b>	<b>0.00</b>	<b>11,990.50</b>	<b>0.00</b>
DEPÓSITOS DE FONDOS DE TERCEROS EN GARANTÍA	11,990.50	0.00	0.00	0.00	11,990.50	0.00
<b>TOTAL</b>	<b>37,441,877.67</b>	<b>0.00</b>	<b>32,243,932.63</b>	<b>25,733,726.06</b>	<b>48,924,189.68</b>	<b>0.00</b>


2. Adquisiciones de bienes muebles e inmuebles con su monto global al 31 de AGOSTO de 2023 y, en su caso, el porcentaje de estas adquisiciones que fueron realizadas mediante subsidios de capital del sector central. Adicionalmente, se revela el importe de los pagos que durante el ejercicio se hicieron por la compra de los elementos citados:

CUENTA	Saldo Anterior		Movimientos		Saldo Actual	
	Debe	Haber	Debe	Haber	Debe	Haber
<b>BIENES INMUEBLES, INFRAESTRUCTURA Y CONSTRUCCIONES EN PROCESO</b>	<b>195,651,832.65</b>	<b>0.00</b>	<b>5,256,888.93</b>	<b>2,556,346.79</b>	<b>198,352,374.79</b>	<b>0.00</b>
VIVIENDAS	6,624,464.03	0.00	0.00	0.00	6,624,464.03	0.00
VIVIENDAS EN ZONAS MARGINADAS	4,174,464.03	0.00	0.00	0.00	4,174,464.03	0.00
OTRAS VIVIENDAS PARA FINES DEL ENTE PÚBLICO	2,450,000.00	0.00	0.00	0.00	2,450,000.00	0.00
EDIFICIOS NO HABITACIONALES	10,694,900.32	0.00	0.00	0.00	10,694,900.32	0.00
UNIDADES DEPORTIVAS, PARQUES Y JARDINES	10,706,239.72	0.00	0.00	0.00	10,706,239.72	0.00
ESTACIONAMIENTOS Y APARCADEROS	0.00	11,339.40	0.00	0.00	0.00	11,339.40
CONSTRUCCIONES EN PROCESO EN BIENES DE DOMINIO PÚBLICO	157,746,433.87	0.00	5,256,888.93	2,556,346.79	160,446,976.01	0.00
EDIFICACIÓN HABITACIONAL EN PROCESO	10,308,159.69	0.00	107,740.98	107,740.98	10,308,159.69	0.00
EDIFICACIÓN NO HABITACIONAL EN PROCESO	19,264,370.41	0.00	0.00	0.00	19,264,370.41	0.00
CONSTRUCCIÓN DE OBRAS PARA EL ABASTECIMIENTO DE AGUA, PETRÓLEO, GAS, ELECTRICIDAD Y TELECOMUNICACIONES EN PROCESO	14,692,714.68	0.00	448,942.51	269,233.59	14,872,423.60	0.00
DIVISIÓN DE TERRENOS Y CONSTRUCCIÓN DE OBRAS DE URBANIZACIÓN EN PROCESO	99,377,556.63	0.00	3,881,156.21	2,179,372.22	101,079,340.62	0.00
CONSTRUCCIÓN DE VÍAS DE COMUNICACIÓN EN PROCESO	803,649.24	0.00	0.00	0.00	803,649.24	0.00
OTRAS CONSTRUCCIONES DE INGENIERÍA CIVIL U OBRA PESADA EN PROCESO	7,410,135.56	0.00	0.00	0.00	7,410,135.56	0.00
INSTALACIONES Y EQUIPAMIENTO EN CONSTRUCCIONES EN PROCESO	3,875,005.32	0.00	0.00	0.00	3,875,005.32	0.00
TRABAJOS DE ACABADOS EN EDIFICACIONES Y OTROS TRABAJOS ESPECIALIZADOS EN PROCESO	2,014,842.34	0.00	819,049.23	0.00	2,833,891.57	0.00
CONSTRUCCIONES EN PROCESO EN BIENES PROPIOS	20,586,034.43	0.00	0.00	0.00	20,586,034.43	0.00
DIVISIÓN DE TERRENOS Y CONSTRUCCIÓN DE OBRAS DE URBANIZACIÓN EN PROCESO	1,793,176.51	0.00	0.00	0.00	1,793,176.51	0.00

"2023, AÑO DE LA COMMEMORACIÓN DEL 500 ANIVERSARIO DE LA FUNDACIÓN DE LA VILLA DE COLIMA"

"H. Ayuntamiento Coquimatlán, Colima"

Reforma S/N y Jesús Alcaraz, Coquimatlán, Col., Tel: 312 207 89 66, 312 207 92 58 C. P. 28400.



# COQUIMATLÁN

H. AYUNTAMIENTO 2021 - 2024

OTRAS CONSTRUCCIONES DE INGENIERÍA CIVIL U OBRA PESADA EN PROCESO	4,894,008.45	0.00	0.00	0.00	4,894,008.45	0.00
INSTALACIONES Y EQUIPAMIENTO EN CONSTRUCCIONES EN PROCESO	357,567.56	0.00	0.00	0.00	357,567.56	0.00
TRABAJOS DE ACABADOS EN EDIFICACIONES Y OTROS TRABAJOS ESPECIALIZADOS EN PROCESO	13,541,281.91	0.00	0.00	0.00	13,541,281.91	0.00
<b>TOTAL</b>	<b>195,663,172.05</b>	<b>11,339.40</b>	<b>5,256,888.93</b>	<b>2,556,346.79</b>	<b>198,363,714.19</b>	<b>11,339.40</b>

## B) NOTAS DE MEMORIA (Cuentas de Orden)

Las cuentas de orden se utilizan para registrar movimientos de valores que no afecten o modifiquen el balance del ente contable, sin embargo, su incorporación en libros es necesaria con fines de recordatorio contable, de control y en general sobre los aspectos administrativos, o bien, para consignar sus derechos o responsabilidades contingentes que puedan, o no, presentarse en el futuro.

Las cuentas que se manejan para efectos de estas Notas son las siguientes:

Cuentas de Orden Contables y Presupuestarias:

Contables:

Valores  
Emisión de obligaciones  
Avales y garantías  
Juicios  
Contratos para Inversión Mediante Proyectos para Prestación de Servicios (PPS) y Similares  
Bienes concesionados o en comodato

Presupuestarias:

Cuentas de Ingresos  
Cuentas de egresos

## C) NOTAS DE GESTION ADMINISTRATIVA

### 1. Introducción

Los Estados Financieros de los entes públicos, proveen de información financiera a los principales usuarios de la misma, entre ellos está la H. Legislatura del Estado de Colima, así como la ciudadanía en general que demanda información sobre la situación contable del Municipio de Coquimatlán, Col.

El objetivo del presente documento es la revelación del contexto y de los aspectos económicos-financieros más relevantes que influyeron en las decisiones del período, que comprende del 1 de enero al 31 de AGOSTO de 2023, y que se consideraron en la elaboración de los estados financieros para la mayor comprensión de los mismos y sus particularidades.

De esta manera, se informa y explica la respuesta del gobierno a las condiciones relacionadas con la información financiera del período de gestión; además, de exponer aquellas políticas que podrían afectar la toma de decisiones en períodos posteriores.

### 2. Panorama Económico y Financiero

Al mes de AGOSTO 2023, el Municipio de Coquimatlán, Col.

### 3. Autorización e Historia

#### a) Fecha de Creación e Historia

Para efectos fiscales se cuenta con un Registro Federal de Contribuyentes MTC850101-LUA, por lo que la Secretaría de Hacienda y Crédito Público reconoce como fecha de creación el 01 (primero) de enero de 1985.

Coquimatlán proviene de las raíces nahuas coquí que quiere decir paloma o torcaza, ma, de maitl que significa mano, tomar o asir, y tian lugar, es decir "Lugar donde se cazan o atrapan torcazas". Existe una segunda acepción: "Lugar donde se hacen redes"; sin embargo, la primera es la más aceptada.


Coquimatlán fue una congregación de stirpe teca y formó parte del señorío de Collimán. Sus habitantes tenían formas esquemáticas de organización sociopolítica con dirigentes cuyo cargo era predominantemente civil; dichos gobernantes dirigían las manifestaciones religiosas y participaban de la autoridad militar que les transmitía el Tlatoani de Collimán.

"2023, AÑO DE LA CONMEMORACIÓN DEL 500 ANIVERSARIO DE LA FUNDACIÓN DE LA VILLA DE COLIMA"

"H. Ayuntamiento Coquimatlán, Colima"

Reforma S/N y Jesús Alcaraz, Coquimatlán, Col., Tel: 312 207 89 66, 312 207 92 58 C. P. 28400.





# COQUIMATLÁN

## H. AYUNTAMIENTO 2021 - 2024

Coquimatlán comenzó su vida independiente en el siglo XV y fue un pueblo indio establecido entre las márgenes del arroyo de Comalá y el río Armería. La conquistadora española trajo consigo el sojuzgamiento de los indios y apropiación de la mayor parte de sus tierras, las cuales fueron distribuidas en concesiones entre los soldados españoles.

Su nombre original, pronunciado erróneamente como Coximatlán; con la llegada de los conquistadores, cambió a San Pedro Coquimatlán, el cual, al ser arrasado por una creciente del arroyo de Comala, tuvo que ser trasladado al lugar que hoy ocupa el 19 de octubre de 1836; siendo después de su refundación cuando se le empezó a conocer con el nombre actual.

El desarrollo de Coquimatlán se inició a partir de 1889 con la introducción del ferrocarril de vía angosta, mismo que aumentó considerablemente en 1908 con el de vía ancha a Guadalajara.

Los personajes principales que sobresalieron en el desarrollo municipal, entre los años de 1902 y 1922, fueron Faustino Aguilar Zamora, Hilario G. Castañeda y Marcos García. La construcción de la carretera a Colima y caminos vecinales, la introducción del agua potable y la energía eléctrica en 1956-60, aunados a la construcción del sistema de riego y pozos profundos en 1963 y el crecimiento de la agricultura y la ganadería, constituyen factores que propician el auge a Coquimatlán. Desde 1987, la cabecera cuenta con carretera de 4 carriles que une a Colima con los demás estados de la República.

### b) Principales cambios en su estructura orgánica

Durante el presente ejercicio no se realizaron cambios en la estructura organizacional, quedando está de acuerdo al Reglamento del Gobierno Municipal del Ayuntamiento de Coquimatlán, Colima.

## 4. Organización y Objeto Social

### a) Objeto Social.

El Municipio es una institución de orden público, base de la división territorial y de la organización política y administrativa del Estado, constituido por una comunidad de personas, establecida en un territorio determinado, cuya finalidad consiste en promover la gestión de sus intereses, proteger y fomentar los valores de la convivencia local y prestar los servicios básicos que ésta requiera. Estará dotado de personalidad jurídica y patrimonio propios, autónomo en su régimen interno y con libre administración de su hacienda.

### b) Principal actividad.

### c) Ejercicio fiscal.

Periodo fiscal corresponde del 01 de enero al 31 de AGOSTO de 2023.

### d) Régimen Jurídico.

Es una institución investida de personalidad jurídica y patrimonio propio, con facultades y capacidad según se establece en el artículo 115 fracción II de la Constitución Política de los Estados Unidos Mexicanos, y que conforme al artículo 91 de la Constitución Política del Estado Libre y Soberano del Colima, El Ayuntamiento es depositario de la función pública municipal y constituye la primera instancia de gobierno, con el propósito de recoger y atender las necesidades colectivas y sociales, así como para articular y promover el desarrollo integral y sustentable del municipio. En tanto el artículo 2 de la Ley del Municipio Libre para el Estado de Colima establece que el municipio es una institución de orden público, base de la división territorial y de la organización política y administrativa del Estado, constituido por una comunidad de personas, establecida en un territorio determinado, cuya finalidad consiste en promover la gestión de sus intereses, proteger y fomentar los valores de la convivencia local y prestar los servicios básicos que ésta requiera. Estará dotado de personalidad jurídica y patrimonio propios, autónomo en su régimen interno y con libre administración de su hacienda. Asimismo, tiene la potestad para normar directamente las materias, funciones, procedimientos y servicios de su competencia, así como para establecer órganos de gobierno propios. Se reconoce la heterogeneidad de los municipios del Estado, lo que deberá reflejarse en su autonomía para conducirse y realizar sus acciones de gobierno en relación a sus condiciones y necesidades y en su artículo 3 de la misma ley, establece que el municipio será administrado y gobernado por el Ayuntamiento

### e) Consideraciones fiscales del ente: revelar el tipo de contribuciones que esté obligado a pagar o retener.

### f) Estructura organizacional básica.

La estructura organizacional se basa en lo dispuesto por Ley del Municipio Libre del Estado de Colima y el Reglamento del Gobierno Municipal del Ayuntamiento de Coquimatlán, Colima. El Municipio es gobernado por un Ayuntamiento de elección popular, y se compone por 1 Presidente Municipal que política y administrativamente es el representante del Municipio, 8 regidores y 1 Síndico Municipal quien es el representante legal del Ayuntamiento. Fideicomisos, mandatos y análogos de los cuales es fideicomitente o fideicomisario.


## 5. Bases de Preparación de los Estados Financieros

- a) El Municipio de Coquimatlán cuenta con un sistema de contabilidad gubernamental diseñado en apego a la Ley general de Contabilidad Gubernamental y a los lineamientos emitidos por el Consejo Nacional de Armonización Contable (CONAC) y a las demás disposiciones legales aplicables.

“2023, AÑO DE LA CONMEMORACIÓN DEL 500 ANIVERSARIO DE LA FUNDACIÓN DE LA VILLA DE COLIMA”

“H. Ayuntamiento Coquimatlán, Colima”

Reforma S/N y Jesús Alcaraz, Coquimatlán, Col., Tel: 312 207 89 66, 312 207 92 58 C. P. 28400.



# COQUIMATLÁN

H. AYUNTAMIENTO 2021 - 2024

- b) En lo referente a los postulados básicos, éstos han sido el sustento técnico del registro de las operaciones, la elaboración y presentación de los estados financieros, con la finalidad de uniformar los métodos, procedimientos y prácticas contables, que dan sustento a la configuración del Sistema de Contabilidad Gubernamental.
- c) Para el caso de la presente Cuenta Pública del Municipio de Coquimatlán, no se ha aplicado alguna Normatividad Supletoria.

## 6. Políticas de Contabilidad Significativas

En cuanto a las políticas contables, se comenta lo siguiente:

- a) El Municipio de Coquimatlán, no ha efectuado operaciones en el extranjero y no ha tenido efecto alguno en la información financiera gubernamental.
- b) De la misma manera no existen acciones de Compañías subsidiarias no consolidadas y asociadas. No se tiene una actividad comercial, por lo que no existe Sistema y método de valuación de inventarios y costo de lo vendido.
- c) En cuanto a las políticas para el cálculo de la reserva actuarial, se tiene el elaborado Gobierno del Estado.
- d) A la fecha del presente documento, no se han generado nuevas provisiones ni reservas.
- e) En lo referente a la Depuración y cancelación de saldos, se analizan y se depuran movimientos contables y en su caso cancelación de saldos.

## 7. Posición en Moneda Extranjera y Protección por Riesgo Cambiario

Se informa lo siguiente:

- a) No se cuenta con activos en moneda extranjera
- b) No se cuenta con pasivos en moneda extranjera
- c) No se cuenta con posición en moneda extranjera
- d) No se opera con tipo de cambio
- e) En consecuencia, no existe equivalente en moneda nacional

“2023, AÑO DE LA CONMEMORACIÓN DEL 500 ANIVERSARIO DE LA FUNDACIÓN DE LA VILLA DE COLIMA”

“H. Ayuntamiento Coquimatlán, Colima”

Reforma S/N y Jesús Alcaraz, Coquimatlán, Col., Tel: 312 207 89 66, 312 207 92 58 C. P. 28400.